



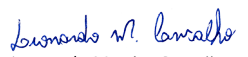


	ASSOCIAÇÃO MATO-GROSSENSE DOS MUNICÍPIOS		Ref.: Tabela de Serviços SINAPI (DEZEMBRO/2020) e/ou composições PiniTCPO		
	SITE: www.amm.org.br - e-mail: centraldeprojetosamm@gmail.com AV. RUBENS DE MENDONÇA Nº 3.920 - CEP: 78.000-070 - CUIABÁ - MT FONE: (65) 2123-1200 - FAX: 2123-1251		NAO DESONERADO		
	BDI	20,35%			
COORDENAÇÃO DE PROJETOS					
OBRA: CONSTRUÇÃO DA SEDE DA PREFEITURA MUNICIPAL DE NOVA BRASILÂNDIA-MT			DATA: 21/06/2021		
LOCAL: RUA CRISTIANO PEREIRA DA SILVA			LEIS SOCIAIS: 113,19%		
CONSTRUÇÃO DA SEDE DA PREFEITURA MUNICIPAL DE NOVA BRASILÂNDIA-MT					
1.0	ADMINISTRAÇÃO OBRA	3,66%		23.886,49	
2.0	SERVIÇOS INICIAIS	4,10%		26.731,39	
IMPLANTAÇÃO				R\$ 22.713,94	
3.0	EMBASAMENTO DOS CANTEIROS	0,24%		1.571,07	
4.0	CANTEIROS	0,16%		1.034,21	
5.0	PISOS	1,93%		12.580,22	
6.0	MOVIMENTO DE TERRA	1,15%		7.528,44	
EDIFICAÇÃO				R\$ 578.555,52	
7.0	FUNDAÇÃO	4,36%		28.421,63	
8.0	ESTRUTURA CONCRETO ARMADO	9,17%		59.807,25	
9.0	IMPERMEABILIZAÇÃO	0,55%		3.604,44	
10.0	FUNDAÇÃO DA ESTRUTURA METÁLICA	0,03%		216,43	
11.0	ESTRUTURA METÁLICA	3,35%		21.860,55	
12.0	ALVENARIAS, FECHAMENTOS E DIVISÓRIAS	8,70%		56.687,56	
13.0	ESQUADRIAS	9,51%		61.970,87	
14.0	COBERTURAS	7,00%		45.637,79	
15.0	REVESTIMENTO	7,63%		49.754,97	
16.0	PISOS	4,54%		29.593,19	
17.0	FORRO	2,23%		14.516,50	
18.0	INSTALAÇÕES HIDROSSANITÁRIAS	7,85%		51.176,43	
19.0	INSTALAÇÕES ELÉTRICAS	12,96%		84.508,65	
20.0	LÓGICA	4,63%		30.187,43	
21.0	PREVENÇÃO E COMBATE A INCÊNDIO	0,41%		2.702,87	
22.0	PINTURAS	3,55%		23.168,44	
23.0	URBANIZAÇÃO	0,03%		176,48	
24.0	ACESSIBILIDADE	2,12%		13.848,82	
25.0	SERVIÇOS COMPLEMENTARES	0,11%		715,22	
TOTAL GERAL			100,00%	R\$ 651.887,34	
TOTAL SEM BDI			100,00%	R\$ 541.664,52	

		ASSOCIAÇÃO MATO-GROSSENSE DOS MUNICÍPIOS			Ref.: Tabela de Serviços SINAPI (DEZEMBRO/2020) e/ou composições PiniTCPO				
		SITE: www.amm.org.br - e-mail: centraldeprojetosamm@gmail.com AV. RUBENS DE MENDONÇA Nº 3.920 - CEP: 78.049-938 - CUIABÁ - MT FONE: (65) 2123-1200 - FAX: 2123-1251			NÃO DESONERADO				
					BDI		20,35%		
COORDENAÇÃO DE PROJETOS									
OBRA: CONSTRUÇÃO DA SEDE DA PREFEITURA MUNICIPAL DE NOVA BRASILÂNDIA-MT							DATA: 21/06/2021		
LOCAL: RUA CRISTIANO PEREIRA DA SILVA							LEIS SOCIAIS: 113,19%		
ORÇAMENTO									
ITEM	CÓDIGO	DESCRIÇÃO DO SERVIÇO	UN.	QUANT.	PREÇO UNIT. (R\$)	PREÇO BDI. (R\$)	PREÇO FINAL (R\$)		
CONSTRUÇÃO DA SEDE DA PREFEITURA MUNICIPAL DE NOVA BRASILÂNDIA-MT									
1.0		ADMINISTRAÇÃO OBRA						23.886,49	
1.1	AMM CIV 001	ADMINISTRAÇÃO LOCAL	UN	1,00	19.847,52	23.886,49	23.886,49		
2.0		SERVIÇOS INICIAIS						26.731,39	
2.1	AMM CIV 013	PLACA DE OBRA EM CHAPA DE AÇO GALVANIZADO	M2	6,00	284,22	342,06	2.052,36		
2.2	98525	LIMPEZA MECANIZADA DE CAMADA VEGETAL, VEGETAÇÃO E PEQUENAS ARVORES (DIAMETRO DE TRONCO MENOR QUE 0,20 M), COM TRATOR DE ESTEIRAS.AF_05/2018	M2	864,43	0,24	0,29	250,68		
2.3	AMM CIV 014	ENTRADA PROVISÓRIA DE ENERGIA ELÉTRICA AEREA TRIFÁSICA 40A EM POSTE MADEIRA	UN	1,00	1.650,44	1.986,30	1.986,30		
2.4	93584	EXECUÇÃO DE DEPOSITO EM CANTEIRO DE OBRA EM CHAPA DE MADEIRA COMPENSADA, NÃO INCLUSO MOBILIÁRIO. AF_04/2016	M2	5,76	616,36	741,79	4.272,71		
2.5	98459	TAPUME COM TELHA METÁLICA. AF_05/2018	M2	175,42	70,27	84,57	14.835,27		
2.6	99059	LOCAÇÃO CONVENCIONAL DE OBRA, UTILIZANDO GABARITO DE TÁBUAS CORRIDAS PONTALETADAS A CADA 2,00M - 2 UTILIZAÇÕES. AF_10/2018	M	75,74	36,58	44,02	3.334,07		

		ASSOCIAÇÃO MATO-GROSSENSE DOS MUNICÍPIOS			Ref.: Tabela de Serviços SINAPI (DEZEMBRO/2020) e/ou composições PiniTCPO				
		SITE: www.amm.org.br - e-mail: centraldeprojetosamm@gmail.com AV. RUBENS DE MENDONÇA Nº 3.920 - CEP: 78.049-938 - CUIABÁ - MT FONE: (65) 2123-1200 - FAX: 2123-1251			NÃO DESONERADO				
					BDI		20,35%		
COORDENAÇÃO DE PROJETOS									
OBRA: CONSTRUÇÃO DA SEDE DA PREFEITURA MUNICIPAL DE NOVA BRASILÂNDIA-MT						DATA: 21/06/2021			
LOCAL: RUA CRISTIANO PEREIRA DA SILVA						LEIS SOCIAIS: 113,19%			
ORÇAMENTO									
ITEM	CÓDIGO	DESCRIÇÃO DO SERVIÇO	UN.	QUANT.	PREÇO UNIT. (R\$)	PREÇO BDI. (R\$)	PREÇO FINAL (R\$)		
IMPLANTAÇÃO									
3.0		EMBASAMENTO DOS CANTEIROS						1.571,07	
MOVIMENTO DE TERRA									
3.1	96523	ESCAVAÇÃO MANUAL PARA BLOCO DE COROAMENTO OU SAPATA, COM PREVISAO DE FORMA. AF_06/2017	M3	3,02	67,77	81,56	246,31		
3.2	96995	REATERRO MANUAL APILOADO COM SOQUETE. AF_10/2017	M3	1,62	35,66	42,92	69,53		
3.3	101616	PREPARO DE FUNDO DE VALA COM LARGURA MENOR QUE 1,5 M (ACERTO DO SOLO NATURAL). AF_08/2020	M2	6,72	4,31	5,19	34,88		
FUNDAÇÃO									
3.4	94962	CONCRETO MAGRO PARA LASTRO, TRAÇO 1:4,5:4,5 (CIMENTO/ AREIA MÉDIA/ BRITA 1) - PREPARO MECÂNICO COM BETONEIRA 400 L. AF_07/2016	M3	0,33	272,46	327,91	108,21		
3.5	92873	LANÇAMENTO COM USO DE BALDES, ADENSAMENTO E ACABAMENTO DE CONCRETO EM ESTRUTURAS. AF_12/2015	M3	0,33	152,87	183,98	60,71		
3.6	101165	ALVENARIA DE EMBASAMENTO COM BLOCO ESTRUTURAL DE CONCRETO, DE 14X19X29CM E ARGAMASSA DE ASSENTAMENTO COM PREPARO EM BETONEIRA. AF_05/2020	M3	1,07	644,88	776,11	830,44		
IMPERMEABILIZAÇÃO									
3.7	AMM EST 001	IMPERMEABILIZACAO DE ESTRUTURAS ENTERRADAS, COM TINTA ASFALTICA, DUAS DEMAOS.	M2	18,04	10,18	12,25	220,99		


 Leonardo Martins Carvalho
 Engenheiro Civil
 CREA-MT 036.754

		ASSOCIAÇÃO MATO-GROSSENSE DOS MUNICÍPIOS			Ref.: Tabela de Serviços SINAPI (DEZEMBRO/2020) e/ou composições PiniTCPO				
		SITE: www.amm.org.br - e-mail: centraldeprojetosamm@gmail.com AV. RUBENS DE MENDONÇA Nº 3.920 - CEP: 78.049-938 - CUIABÁ - MT FONE: (65) 2123-1200 - FAX: 2123-1251			NÃO DESONERADO				
					BDI		20,35%		
COORDENAÇÃO DE PROJETOS									
OBRA: CONSTRUÇÃO DA SEDE DA PREFEITURA MUNICIPAL DE NOVA BRASILÂNDIA-MT							DATA: 21/06/2021		
LOCAL: RUA CRISTIANO PEREIRA DA SILVA							LEIS SOCIAIS: 113,19%		
ORÇAMENTO									
ITEM	CÓDIGO	DESCRIÇÃO DO SERVIÇO	UN.	QUANT.	PREÇO UNIT. (R\$)	PREÇO BDI. (R\$)	PREÇO FINAL (R\$)		
4.0		CANTEIROS						1.034,21	
		ALVENARIA							
4.1	101159	ALVENARIA DE VEDAÇÃO DE BLOCOS CERÂMICOS MACIÇOS DE 5X10X20CM (ESPESSURA 10CM) E ARGAMASSA DE ASSENTAMENTO COM PREPARO EM BETONEIRA. AF_05/2020	M2	3,76	116,30	139,97	526,29		
		REVESTIMENTO							
4.2	87894	CHAPISCO APLICADO EM ALVENARIA (SEM PRESENÇA DE VAOS) E ESTRUTURAS DE CONCRETO DE FACHADA, COM COLHER DE PEDREIRO. ARGAMASSA TRAÇO 1:3 COM PREPARO EM BETONEIRA 400L. AF_06/2014	M2	9,42	4,77	5,74	54,07		
4.3	87792	EMBOÇO OU MASSA ÚNICA EM ARGAMASSA TRAÇO 1:2:8, PREPARO MECÂNICO COM BETONEIRA 400 L, APLICADA MANUALMENTE EM PANOS CEGOS DE FACHADA (SEM PRESENÇA DE VÃOS), ESPESSURA DE 25 MM. AF_06/2014	M2	9,42	26,95	32,43	305,49		
		PINTURA							
4.4	88485	APLICAÇÃO DE FUNDO SELADOR ACRÍLICO EM PAREDES, UMA DEMÃO. AF_06/2014	M2	9,42	1,59	1,91	17,99		
4.5	88489	APLICAÇÃO MANUAL DE PINTURA COM TINTA LÁTEX ACRÍLICA EM PAREDES, DUAS DEMAOS. AF_06/2014	M2	9,42	11,50	13,84	130,37		
5.0		PISOS						12.580,22	
5.1	100575	REGULARIZAÇÃO DE SUPERFÍCIES COM MOTONIVELADORA. AF_11/2019	M2	41,43	0,06	0,07	2,90		
5.2	94990	EXECUÇÃO DE PASSEIO (CALÇADA) OU PISO DE CONCRETO COM CONCRETO MOLDADO IN LOCO, FEITO EM OBRA, ACABAMENTO CONVENCIONAL, NÃO ARMADO. AF_07/2016	M3	13,09	564,02	678,80	8.885,49		
5.3	AMM CIV 007	REVESTIMENTO PORCELANATO PARA PISO OU PAREDE, *60X60* CM, IMITANDO MADEIRA, APLICADO COM ARGAMASSA INDUSTRIALIZADA AC-III, REJUNTADO	M2	41,43	74,04	89,11	3.691,83		

	ASSOCIAÇÃO MATO-GROSSENSE DOS MUNICÍPIOS SITE: www.amm.org.br - e-mail: centraldeprojetosamm@gmail.com AV. RUBENS DE MENDONÇA Nº 3.920 - CEP: 78.049-938 - CUIABÁ - MT FONE: (65) 2123-1200 - FAX: 2123-1251	Ref.: Tabela de Serviços SINAPI (DEZEMBRO/2020) e/ou composições PiniTCPO	
		NÃO DESONERADO	
		BDI 20,35%	

COORDENAÇÃO DE PROJETOS

OBRA: CONSTRUÇÃO DA SEDE DA PREFEITURA MUNICIPAL DE NOVA BRASILÂNDIA-MT	DATA: 21/06/2021
LOCAL: RUA CRISTIANO PEREIRA DA SILVA	LEIS SOCIAIS: 113,19%

ORÇAMENTO

ITEM	CÓDIGO	DESCRIÇÃO DO SERVIÇO	UN.	QUANT.	PREÇO UNIT. (R\$)	PREÇO BDI. (R\$)	PREÇO FINAL (R\$)
------	--------	----------------------	-----	--------	-------------------	------------------	-------------------

EDIFICAÇÃO

6.0	MOVIMENTO DE TERRA	7.528,44
------------	---------------------------	-----------------

SAPATA

6.1	96523	ESCAVAÇÃO MANUAL PARA BLOCO DE COROAMENTO OU SAPATA, COM PREVISÃO DE FORMA. AF_06/2017	M3	39,91	67,77	81,56	3.255,06
6.2	96995	REATERRO MANUAL APILOADO COM SOQUETE. AF_10/2017	M3	28,90	35,66	42,92	1.240,39
6.3	101616	PREPARO DE FUNDO DE VALA COM LARGURA MENOR QUE 1,5 M (ACERTO DO SOLO NATURAL). AF_08/2020	M2	15,79	4,31	5,19	81,95

VIGA BALDRAME

6.4	96527	ESCAVAÇÃO MANUAL DE VALA PARA VIGA BALDRAME, COM PREVISÃO DE FÔRMA. AF_06/2017	M3	20,84	89,00	107,11	2.232,17
6.5	96995	REATERRO MANUAL APILOADO COM SOQUETE. AF_10/2017	M3	14,46	35,66	42,92	620,62
6.6	101616	PREPARO DE FUNDO DE VALA COM LARGURA MENOR QUE 1,5 M (ACERTO DO SOLO NATURAL). AF_08/2020	M2	18,93	4,31	5,19	98,25



7.0	FUNDAÇÃO	28.421,63
------------	-----------------	------------------

SAPATA

7.1	96619	LASTRO DE CONCRETO MAGRO, APLICADO EM BLOCOS DE COROAMENTO OU SAPATAS, ESPESURA DE 5 CM. AF_08/2017	M2	15,79	22,38	26,93	425,22
7.2	94965	CONCRETO FCK = 25MPA, TRAÇO 1:2,3:2,7 (CIMENTO/ AREIA MÉDIA/ BRITA 1) - PREPARO MECÂNICO COM BETONEIRA 400 L. AF_07/2016	M3	6,79	350,72	422,09	2.865,99
7.3	92873	LANÇAMENTO COM USO DE BALDES, ADENSAMENTO E ACABAMENTO DE CONCRETO EM ESTRUTURAS. AF_12/2015	M3	6,79	152,87	183,98	1.249,22
7.4	96535	FABRICAÇÃO, MONTAGEM E DESMONTAGEM DE FÔRMA PARA SAPATA, EM MADEIRA SERRADA, E=25 MM, 4 UTILIZAÇÕES. AF_06/2017	M2	36,92	97,60	117,46	4.336,62
7.5	96545	ARMAÇÃO DE BLOCO, VIGA BALDRAME OU SAPATA UTILIZANDO AÇO CA-50 DE 8 MM - MONTAGEM. AF_06/2017	KG	8,30	11,34	13,65	113,30
7.6	96546	ARMAÇÃO DE BLOCO, VIGA BALDRAME OU SAPATA UTILIZANDO AÇO CA-50 DE 10 MM - MONTAGEM. AF_06/2017	KG	274,00	10,03	12,07	3.307,18
7.7	96547	ARMAÇÃO DE BLOCO, VIGA BALDRAME OU SAPATA UTILIZANDO AÇO CA-50 DE 12,5 MM - MONTAGEM. AF_06/2017	KG	59,90	8,45	10,17	609,18



VIGA BALDRAME


7.8	94965	CONCRETO FCK = 25MPA, TRAÇO 1:2,3:2,7 (CIMENTO/ AREIA MÉDIA/ BRITA 1) - PREPARO MECÂNICO COM BETONEIRA 400 L. AF_07/2016	M3	6,38	350,72	422,09	2.692,93
7.9	92873	LANÇAMENTO COM USO DE BALDES, ADENSAMENTO E ACABAMENTO DE CONCRETO EM ESTRUTURAS. AF_12/2015	M3	6,38	152,87	183,98	1.173,79
7.10	96536	FABRICAÇÃO, MONTAGEM E DESMONTAGEM DE FÔRMA PARA VIGA BALDRAME, EM MADEIRA SERRADA, E=25 MM, 4 UTILIZAÇÕES. AF_06/2017	M2	106,37	47,43	57,08	6.071,60
7.11	96545	ARMAÇÃO DE BLOCO, VIGA BALDRAME OU SAPATA UTILIZANDO AÇO CA-50 DE 8 MM - MONTAGEM. AF_06/2017	KG	137,80	11,34	13,65	1.880,97
7.12	96546	ARMAÇÃO DE BLOCO, VIGA BALDRAME OU SAPATA UTILIZANDO AÇO CA-50 DE 10 MM - MONTAGEM. AF_06/2017	KG	99,40	10,03	12,07	1.199,76
7.13	96547	ARMAÇÃO DE BLOCO, VIGA BALDRAME OU SAPATA UTILIZANDO AÇO CA-50 DE 12,5 MM - MONTAGEM. AF_06/2017	KG	57,20	8,45	10,17	581,72
7.14	96548	ARMAÇÃO DE BLOCO, VIGA BALDRAME OU SAPATA UTILIZANDO AÇO CA-50 DE 16 MM - MONTAGEM. AF_06/2017	KG	25,50	7,91	9,52	242,76
7.15	96543	ARMAÇÃO DE BLOCO, VIGA BALDRAME E SAPATA UTILIZANDO AÇO CA-60 DE 5 MM - MONTAGEM. AF_06/2017	KG	103,30	13,44	16,18	1.671,39

ITEM		CÓDIGO	DESCRIÇÃO DO SERVIÇO	UN.	QUANT.	PREÇO UNIT. (R\$)	PREÇO BDI. (R\$)	PREÇO FINAL (R\$)
<div style="display: flex; justify-content: space-between; align-items: center;"> <div style="text-align: center;">  <p>ASSOCIAÇÃO MATO-GROSSENSE DOS MUNICÍPIOS</p> <p>SITE: www.amm.org.br - e-mail: centraldeprojetosamm@gmail.com AV. RUBENS DE MENDONÇA Nº 3.920 - CEP: 78.049-938 - CUIABÁ - MT FONE: (65) 2123-1200 - FAX: 2123-1251</p> </div> <div style="text-align: center;"> <p>Ref.: Tabela de Serviços SINAPI (DEZEMBRO/2020) e/ou composições PiniTCPO</p> <p>NÃO DESONERADO</p> <p>BDI 20,35%</p> </div> <div style="text-align: center;">  </div> </div>								
COORDENAÇÃO DE PROJETOS								
OBRA: CONSTRUÇÃO DA SEDE DA PREFEITURA MUNICIPAL DE NOVA BRASILÂNDIA-MT						DATA: 21/06/2021		
LOCAL: RUA CRISTIANO PEREIRA DA SILVA						LEIS SOCIAIS: 113,19%		
ORÇAMENTO								
8.0 ESTRUTURA CONCRETO ARMADO 59.807,25								
VIGAS								
8.1	94965		CONCRETO FCK = 25MPA, TRAÇO 1:2,3:2,7 (CIMENTO/ AREIA MÉDIA/ BRITA 1) - PREPARO MECÂNICO COM BETONEIRA 400 L. AF_07/2016	M3	9,08	350,72	422,09	3.832,58
8.2	92873		LANÇAMENTO COM USO DE BALDES, ADENSAMENTO E ACABAMENTO DE CONCRETO EM ESTRUTURAS. AF_12/2015	M3	9,08	152,87	183,98	1.670,54
8.3	92448		MONTAGEM E DESMONTAGEM DE FÔRMA DE VIGA, ESCORAMENTO COM PONTALETE DE MADEIRA, PÉ-DIREITO SIMPLES, EM MADEIRA SERRADA, 4 UTILIZAÇÕES. AF_09/2020	M2	142,66	98,83	118,94	16.967,98
8.4	92776		ARMAÇÃO DE PILAR OU VIGA DE UMA ESTRUTURA CONVENCIONAL DE CONCRETO ARMADO EM UMA EDIFICAÇÃO TÉRREA OU SOBRADO UTILIZANDO AÇO CA-50 DE 6,3 MM - MONTAGEM. AF_12/2015	KG	2,40	12,37	14,89	35,74
8.5	92777		ARMAÇÃO DE PILAR OU VIGA DE UMA ESTRUTURA CONVENCIONAL DE CONCRETO ARMADO EM UMA EDIFICAÇÃO TÉRREA OU SOBRADO UTILIZANDO AÇO CA-50 DE 8,0 MM - MONTAGEM. AF_12/2015	KG	145,00	11,34	13,65	1.979,25
8.6	92778		ARMAÇÃO DE PILAR OU VIGA DE UMA ESTRUTURA CONVENCIONAL DE CONCRETO ARMADO EM UMA EDIFICAÇÃO TÉRREA OU SOBRADO UTILIZANDO AÇO CA-50 DE 10,0 MM - MONTAGEM. AF_12/2015	KG	119,50	9,99	12,02	1.436,39
8.7	92779		ARMAÇÃO DE PILAR OU VIGA DE UMA ESTRUTURA CONVENCIONAL DE CONCRETO ARMADO EM UMA EDIFICAÇÃO TÉRREA OU SOBRADO UTILIZANDO AÇO CA-50 DE 12,5 MM - MONTAGEM. AF_12/2015	KG	22,20	8,34	10,04	222,89
8.8	92780		ARMAÇÃO DE PILAR OU VIGA DE UMA ESTRUTURA CONVENCIONAL DE CONCRETO ARMADO EM UMA EDIFICAÇÃO TÉRREA OU SOBRADO UTILIZANDO AÇO CA-50 DE 16,0 MM - MONTAGEM. AF_12/2015	KG	20,80	7,76	9,34	194,27
8.9	92775		ARMAÇÃO DE PILAR OU VIGA DE UMA ESTRUTURA CONVENCIONAL DE CONCRETO ARMADO EM UMA EDIFICAÇÃO TÉRREA OU SOBRADO UTILIZANDO AÇO CA-60 DE 5,0 MM - MONTAGEM. AF_12/2015	KG	94,70	13,50	16,25	1.538,88
PILARES								
8.10	92718		CONCRETAGEM DE PILARES, FCK = 25 MPA, COM USO DE BALDES EM EDIFICAÇÃO COM SEÇÃO MÉDIA DE PILARES MENOR OU IGUAL A 0,25 M² - LANÇAMENTO, ADENSAMENTO E ACABAMENTO. AF_12/2015	M3	8,69	586,18	705,47	6.130,53
8.11	92413		MONTAGEM E DESMONTAGEM DE FÔRMA DE PILARES RETANGULARES E ESTRUTURAS SIMILARES, PÉ-DIREITO SIMPLES, EM MADEIRA SERRADA, 4 UTILIZAÇÕES. AF_09/2020	M2	162,40	73,48	88,43	14.361,03
8.12	92778		ARMAÇÃO DE PILAR OU VIGA DE UMA ESTRUTURA CONVENCIONAL DE CONCRETO ARMADO EM UMA EDIFICAÇÃO TÉRREA OU SOBRADO UTILIZANDO AÇO CA-50 DE 10,0 MM - MONTAGEM. AF_12/2015	KG	446,20	9,99	12,02	5.363,32
8.13	92779		ARMAÇÃO DE PILAR OU VIGA DE UMA ESTRUTURA CONVENCIONAL DE CONCRETO ARMADO EM UMA EDIFICAÇÃO TÉRREA OU SOBRADO UTILIZANDO AÇO CA-50 DE 12,5 MM - MONTAGEM. AF_12/2015	KG	162,50	8,34	10,04	1.631,50
8.14	92775		ARMAÇÃO DE PILAR OU VIGA DE UMA ESTRUTURA CONVENCIONAL DE CONCRETO ARMADO EM UMA EDIFICAÇÃO TÉRREA OU SOBRADO UTILIZANDO AÇO CA-60 DE 5,0 MM - MONTAGEM. AF_12/2015	KG	196,30	13,50	16,25	3.189,88
LAJE MACIÇA								
8.15	94965		CONCRETO FCK = 25MPA, TRAÇO 1:2,3:2,7 (CIMENTO/ AREIA MÉDIA/ BRITA 1) - PREPARO MECÂNICO COM BETONEIRA 400 L. AF_07/2016	M3	0,85	350,72	422,09	358,78
8.16	92873		LANÇAMENTO COM USO DE BALDES, ADENSAMENTO E ACABAMENTO DE CONCRETO EM ESTRUTURAS. AF_12/2015	M3	0,85	152,87	183,98	156,38
8.17	92526		MONTAGEM E DESMONTAGEM DE FÔRMA DE LAJE MACIÇA, PÉ-DIREITO SIMPLES, EM CHAPA DE MADEIRA COMPENSADA PLASTIFICADA, 10 UTILIZAÇÕES. AF_09/2020	M2	8,52	19,70	23,71	202,01
8.18	92786		ARMAÇÃO DE LAJE DE UMA ESTRUTURA CONVENCIONAL DE CONCRETO ARMADO EM UMA EDIFICAÇÃO TÉRREA OU SOBRADO UTILIZANDO AÇO CA-50 DE 8,0 MM - MONTAGEM. AF_12/2015	KG	43,10	10,32	12,42	535,30
9.0 IMPERMEABILIZAÇÃO 3.604,44								
VIGAS BALDRAMES								
9.1	AMM EST 001		IMPERMEABILIZAÇÃO DE ESTRUTURAS ENTERRADAS, COM TINTA ASFALTICA, DUAS DEMAOS. IMPERMEABILIZAÇÃO DE FLOREIRA OU VIGA BALDRAME COM ARGAMASSA DE CIMENTO E AREIA, COM ADITIVO IMPERMEABILIZANTE, E = 2 CM. AF_06/2018	M2	95,24	10,18	12,25	1.166,69
9.2	98562		LAJE	M2	57,09	30,29	36,45	2.080,93
9.3	98557		IMPERMEABILIZAÇÃO DE SUPERFÍCIE COM EMULSÃO ASFÁLTICA, 2 DEMAOS AF_06/2018	M2	8,51	34,84	41,93	356,82
10.0 FUNDAÇÃO DA ESTRUTURA METÁLICA 216,43								
10.1	96523		ESCAVAÇÃO MANUAL PARA BLOCO DE COROAMENTO OU SAPATA, COM PREVISÃO DE FÔRMA. AF_06/2017	M3	0,31	67,77	81,56	25,28
10.2	101616		PREPARO DE FUNDO DE VALA COM LARGURA MENOR QUE 1,5 M (ACERTO DO SOLO NATURAL). AF_08/2020	M2	0,63	4,31	5,19	3,27
10.3	94965		CONCRETO FCK = 25MPA, TRAÇO 1:2,3:2,7 (CIMENTO/ AREIA MÉDIA/ BRITA 1) - PREPARO MECÂNICO COM BETONEIRA 400 L. AF_07/2016	M3	0,31	350,72	422,09	130,85
10.4	92873		LANÇAMENTO COM USO DE BALDES, ADENSAMENTO E ACABAMENTO DE CONCRETO EM ESTRUTURAS. AF_12/2015	M3	0,31	152,87	183,98	57,03
11.0 ESTRUTURA METÁLICA 21.860,55								
PERGOLADOS E ESTRUTURA METÁLICA DE FACHADA								
11.1	AMM EST 002		FORNECIMENTO DE ESTRUTURA METÁLICA COM UTILIZAÇÃO DE PERFIS EM AÇO ASTM A36	KG	1.326,63	11,01	13,25	17.577,85
11.2	AMM EST 003		MONTAGEM DE ESTRUTURA METÁLICA	KG	1.326,63	2,02	2,43	3.223,71
11.3	100747		PINTURA COM TINTA ALQUÍDICA DE ACABAMENTO (ESMALTE SINTÉTICO FOSCO) PULVERIZADA SOBRE PERFIL METÁLICO EXECUTADO EM FÁBRICA (POR DEMAÓ). AF_01/2020	M2	132,54	6,64	7,99	1.058,99

ITEM		CÓDIGO	DESCRIÇÃO DO SERVIÇO	UN.	QUANT.	PREÇO UNIT. (R\$)	PREÇO BDI. (R\$)	PREÇO FINAL (R\$)	
COORDENAÇÃO DE PROJETOS									
OBRA: CONSTRUÇÃO DA SEDE DA PREFEITURA MUNICIPAL DE NOVA BRASILÂNDIA-MT			DATA: 21/06/2021			LEIS SOCIAIS: 113,19%			
LOCAL: RUA CRISTIANO PEREIRA DA SILVA			ORÇAMENTO						
		12.0	ALVENARIAS, FECHAMENTOS E DIVISÓRIAS						56.687,56
ALVENARIA									
12.1	89168		(COMPOSIÇÃO REPRESENTATIVA) DO SERVIÇO DE ALVENARIA DE VEDAÇÃO DE BLOCOS VAZADOS DE CERÂMICA DE 9X19X19CM (ESPESSURA 9CM), PARA EDIFICAÇÃO HABITACIONAL UNIFAMILIAR (CASA) E EDIFICAÇÃO PÚBLICA PADRÃO. AF_11/2014	M2	520,34	73,05	87,92	45.748,29	
VERGAS E CONTRAVERGAS									
12.2	93182		VERGA PRÉ-MOLDADA PARA JANELAS COM ATÉ 1,5 M DE VÃO. AF_03/2016	M	12,40	29,13	35,06	434,74	
12.3	93194		CONTRAVERGA PRÉ-MOLDADA PARA VÃOS DE ATÉ 1,5 M DE COMPRIMENTO. AF_03/2016	M	12,40	28,61	34,43	426,93	
12.4	93183		VERGA PRÉ-MOLDADA PARA JANELAS COM MAIS DE 1,5 M DE VÃO. AF_03/2016	M	16,70	37,10	44,65	745,66	
12.5	93195		CONTRAVERGA PRÉ-MOLDADA PARA VÃOS DE MAIS DE 1,5 M DE COMPRIMENTO. AF_03/2016	M	16,70	34,36	41,35	690,55	
12.6	93184		VERGA PRÉ-MOLDADA PARA PORTAS COM ATÉ 1,5 M DE VÃO. AF_03/2016	M	14,50	21,82	26,26	380,77	
12.7	93185		VERGA PRÉ-MOLDADA PARA PORTAS COM MAIS DE 1,5 M DE VÃO. AF_03/2016	M	9,00	36,53	43,96	395,64	
DIVISÓRIAS									
12.8	AMM CIV 002		DIVISÓRIA EM GRANITO CINZA ANDORINHA, ESP = 3CM, ASSENTADO COM ARGAMASSA TRACO 1:4, ARREIMATE EM CIMENTO BRANCO, EXCLUSIVE FERRAGENS	M2	9,83	664,81	800,10	7.864,98	
		13.0	ESQUADRIAS						61.970,87
CONTRAMARCO									
13.1	94587		CONTRAMARCO DE AÇO, FIXAÇÃO COM ARGAMASSA - FORNECIMENTO E INSTALAÇÃO. AF_12/2019	M	67,20	47,02	56,59	3.802,85	
JANELAS EM ALUMÍNIO									
13.2	94569		JANELA DE ALUMÍNIO TIPO MAXIM-AR, COM VIDROS, BATENTE E FERRAGENS. EXCLUSIVE ALIZAR, ACABAMENTO E CONTRAMARCO. FORNECIMENTO E INSTALAÇÃO. AF_12/2019	M2	2,80	818,23	984,74	2.757,27	
13.3	94573		JANELA DE ALUMÍNIO DE CORRER COM 4 FOLHAS PARA VIDROS, COM VIDROS, BATENTE, ACABAMENTO COM ACETATO OU BRILHANTE E FERRAGENS. EXCLUSIVE ALIZAR E CONTRAMARCO. FORNECIMENTO E INSTALAÇÃO. AF_12/2019	M2	16,00	607,99	731,72	11.707,52	
PORTAS EM MADEIRA									
13.4	91313		KIT DE PORTA DE MADEIRA PARA PINTURA, SEMI-OCA (LEVE OU MÉDIA), PADRÃO POPULAR, 70X210CM, ESPESSURA DE 3,5CM, ITENS INCLUSOS: DOBRADIÇAS, MONTAGEM E INSTALAÇÃO DO BATENTE, FECHADURA COM EXECUÇÃO DO FURO - FORNECIMENTO E INSTALAÇÃO. AF_12/2019	UN	1,00	596,56	717,96	717,96	
13.5	91314		KIT DE PORTA DE MADEIRA PARA PINTURA, SEMI-OCA (LEVE OU MÉDIA), PADRÃO POPULAR, 80X210CM, ESPESSURA DE 3,5CM, ITENS INCLUSOS: DOBRADIÇAS, MONTAGEM E INSTALAÇÃO DO BATENTE, FECHADURA COM EXECUÇÃO DO FURO - FORNECIMENTO E INSTALAÇÃO. AF_12/2019	UN	4,00	628,90	756,88	3.027,52	
13.6	AMM CIV 004		KIT DE PORTA DE MADEIRA PARA PINTURA, MACIÇA (PESADA OU SUPERPESADA), PADRÃO POPULAR, 80X210CM, ESPESSURA DE 3,5CM, ITENS INCLUSOS: DOBRADIÇAS, MONTAGEM E INSTALAÇÃO DO BATENTE, FECHADURA COM EXECUÇÃO DO FURO - FORNECIMENTO E INSTALAÇÃO	UN	1,00	856,35	1.030,62	1.030,62	
13.7	AMM CIV 003		KIT DE PORTA DE MADEIRA PARA PINTURA, SEMI-OCA (LEVE OU MÉDIA), PADRÃO POPULAR, 90X210CM, ESPESSURA DE 3,5CM, ITENS INCLUSOS: DOBRADIÇAS, MONTAGEM E INSTALAÇÃO DO BATENTE, FECHADURA COM EXECUÇÃO DO FURO - FORNECIMENTO E INSTALAÇÃO. AF_08/2015 - ADAPTADA PARA PNE	UN	2,00	880,57	1.059,77	2.119,54	
PORTAS EM ALUMÍNIO									
13.8	91341		PORTA EM ALUMÍNIO DE ABRIR TIPO VENEZIANA COM GUARNIÇÃO, FIXAÇÃO COM PARAFUSOS - FORNECIMENTO E INSTALAÇÃO. AF_12/2019	M2	4,20	896,90	1.079,42	4.533,56	
PORTAS EM VIDRO									
13.9	AMM CIV 006		PORTA DE CORRER EM VIDRO TEMPERADO COM ESTRUTURA DE ALUMÍNIO	M2	23,10	475,66	572,46	13.223,83	
FACHADA EM VIDRO									
13.10	AMM CIV 005		FORNECIMENTO E INSTALAÇÃO DE FACHADA EM PELE DE VIDRO LAMINADO 8 MM (DIMENSÕES DE ACORDO COM PROJETO)	UN	1,00	15.829,00	19.050,20	19.050,20	
		14.0	COBERTURAS						45.637,79
ESTRUTURA METÁLICA									
14.1	AMM EST 002		FORNECIMENTO DE ESTRUTURA METÁLICA COM UTILIZAÇÃO DE PERFIS EM AÇO ASTM A36	KG	2.201,72	11,01	13,25	29.172,79	
14.2	AMM EST 003		MONTAGEM DE ESTRUTURA METÁLICA	KG	2.201,72	2,02	2,43	5.350,18	
COBERTURA EM TELHA DE FIBROCIMENTO									
14.3	94210		TELHAMENTO COM TELHA ONDULADA DE FIBROCIMENTO E = 6 MM, COM RECOBRIMENTO LATERAL DE 1 1/4 DE ONDA PARA TELHADO COM INCLINAÇÃO MÁXIMA DE 10°, COM ATÉ 2 ÁGUAS, INCLUSO IÇAMENTO. AF_07/2019	M2	213,34	40,90	49,22	10.500,59	
CUMEEIRA									
14.4	100325		CUMEEIRA SHED PARA TELHA ONDULADA DE FIBROCIMENTO, E = 6 MM, INCLUSO ACESSÓRIOS DE FIXAÇÃO E IÇAMENTO. AF_07/2019	M	10,91	46,78	56,30	614,23	

ITEM		CÓDIGO	DESCRIÇÃO DO SERVIÇO	UN.	QUANT.	PREÇO UNIT. (R\$)	PREÇO BDI. (R\$)	PREÇO FINAL (R\$)
ASSOCIAÇÃO MATO-GROSSENSE DOS MUNICÍPIOS Ref.: Tabela de Serviços SINAPI (DEZEMBRO/2020) e/ou composições PiniTCPO NÃO DESONERADO BDI 20,35% SITE: www.amm.org.br - e-mail: centraldeprojetosamm@gmail.com AV. RUBENS DE MENDONÇA Nº 3.920 - CEP: 78.049-938 - CUIABÁ - MT FONE: (65) 2123-1200 - FAX: 2123-1251								
COORDENAÇÃO DE PROJETOS								
OBRA: CONSTRUÇÃO DA SEDE DA PREFEITURA MUNICIPAL DE NOVA BRASILÂNDIA-MT						DATA: 21/06/2021		
LOCAL: RUA CRISTIANO PEREIRA DA SILVA						LEIS SOCIAIS: 113,19%		
ORÇAMENTO								
15.0 REVESTIMENTO 49.754,97								
PAREDES EXTERNAS								
15.1	87905		CHAPISCO APLICADO EM ALVENARIA (COM PRESENÇA DE VAOS) E ESTRUTURAS DE CONCRETO DE FACHADA, COM COLHER DE PEDREIRO. ARGAMASSA TRAÇO 1:3 COM PREPARO EM BETONEIRA 400L. AF_06/2014	M2	301,27	6,31	7,59	2.286,64
15.2	87894		CHAPISCO APLICADO EM ALVENARIA (SEM PRESENÇA DE VAOS) E ESTRUTURAS DE CONCRETO DE FACHADA, COM COLHER DE PEDREIRO. ARGAMASSA TRAÇO 1:3 COM PREPARO EM BETONEIRA 400L. AF_06/2014	M2	24,99	4,77	5,74	143,44
15.3	87775		EMBOÇO OU MASSA ÚNICA EM ARGAMASSA TRAÇO 1:2:8, PREPARO MECÂNICO COM BETONEIRA 400 L, APLICADA MANUALMENTE EM PANOS DE FACHADA COM PRESENÇA DE VÃOS, ESPESSURA DE 25 MM. AF_06/2014	M2	301,27	40,18	48,36	14.569,42
15.4	87792		EMBOÇO OU MASSA ÚNICA EM ARGAMASSA TRAÇO 1:2:8, PREPARO MECÂNICO COM BETONEIRA 400 L, APLICADA MANUALMENTE EM PANOS CEGOS DE FACHADA (SEM PRESENÇA DE VÃOS), ESPESSURA DE 25 MM. AF_06/2014	M2	24,99	26,95	32,43	810,43
15.5	AMM CIV 007		REVESTIMENTO PORCELANATO PARA PISO OU PAREDE, 60X60" CM, IMITANDO MADEIRA, APLICADO COM ARGAMASSA INDUSTRIALIZADA AC-III, REJUNTADO	M2	120,78	74,04	89,11	10.762,71
PAREDES INTERNAS								
15.6	87879		CHAPISCO APLICADO EM ALVENARIAS E ESTRUTURAS DE CONCRETO INTERNAS, COM COLHER DE PEDREIRO. ARGAMASSA TRAÇO 1:3 COM PREPARO EM BETONEIRA 400L. AF_06/2014	M2	475,22	2,93	3,53	1.677,53
15.7	87531		EMBOÇO, PARA RECEBIMENTO DE CERÂMICA, EM ARGAMASSA TRAÇO 1:2:8, PREPARO MECÂNICO COM BETONEIRA 400L, APLICADO MANUALMENTE EM FACES INTERNAS DE PAREDES, PARA AMBIENTE COM ÁREA ENTRE 5M2 E 10M2, ESPESSURA DE 20MM, COM EXECUÇÃO DE TALISCAS. AF_06/2014	M2	101,76	24,21	29,14	2.965,29
15.8	89170		(COMPOSIÇÃO REPRESENTATIVA) DO SERVIÇO DE REVESTIMENTO CERÂMICO PARA PAREDES INTERNAS, MEIA PAREDE, OU PAREDE INTEIRA, PLACAS TIPO ESMALTADA EXTRA DE 20X20 CM, PARA EDIFICAÇÕES HABITACIONAIS UNIFAMILIAR (CASAS) E EDIFICAÇÕES PÚBLICAS PADRÃO. AF_11/2014	M2	101,76	42,68	51,37	5.227,41
15.9	87529		MASSA ÚNICA, PARA RECEBIMENTO DE PINTURA, EM ARGAMASSA TRAÇO 1:2:8, PREPARO MECÂNICO COM BETONEIRA 400L, APLICADA MANUALMENTE EM FACES INTERNAS DE PAREDES, ESPESSURA DE 20MM, COM EXECUÇÃO DE TALISCAS. AF_06/2014	M2	373,46	25,17	30,29	11.312,10
16.0 PISOS 29.593,19								
16.1	AMM CIV 008		REGULARIZAÇÃO E COMPACTAÇÃO MANUAL DE TERRENO COM SOQUETE	M2	232,97	4,46	5,37	1.251,05
16.2	95241		LASTRO DE CONCRETO MAGRO, APLICADO EM PISOS OU RADIERS, ESPESSURA DE 5 CM. AF_07/2016	M2	242,74	21,50	25,88	6.282,11
16.3	AMM CIV 009		FORNECIMENTO E INSTALAÇÃO DE PISO ANTIDERRAPANTE 45X45 CM	M2	5,10	27,64	33,26	169,63
16.4	89171		(COMPOSIÇÃO REPRESENTATIVA) DO SERVIÇO DE REVESTIMENTO CERÂMICO PARA PISO COM PLACAS TIPO ESMALTADA EXTRA DE DIMENSÕES 35X35 CM, PARA EDIFICAÇÃO HABITACIONAL UNIFAMILIAR (CASA) E EDIFICAÇÃO PÚBLICA PADRÃO. AF_11/2014	M2	17,28	32,12	38,66	668,04
16.5	AMM CIV 007		REVESTIMENTO PORCELANATO PARA PISO OU PAREDE, 60X60" CM, IMITANDO MADEIRA, APLICADO COM ARGAMASSA INDUSTRIALIZADA AC-III, REJUNTADO	M2	11,62	74,04	89,11	1.035,46
16.6	87258		REVESTIMENTO CERÂMICO PARA PISO COM PLACAS TIPO PORCELANATO DE DIMENSÕES 45X45 CM APLICADA EM AMBIENTES DE ÁREA MENOR QUE 5 M². AF_06/2014	M2	7,55	96,13	115,69	873,46
16.7	87259		REVESTIMENTO CERÂMICO PARA PISO COM PLACAS TIPO PORCELANATO DE DIMENSÕES 45X45 CM APLICADA EM AMBIENTES DE ÁREA ENTRE 5 M² E 10 M². AF_06/2014	M2	7,51	86,95	104,64	785,85
16.8	87260		REVESTIMENTO CERÂMICO PARA PISO COM PLACAS TIPO PORCELANATO DE DIMENSÕES 45X45 CM APLICADA EM AMBIENTES DE ÁREA MAIOR QUE 10 M². AF_06/2014	M2	174,14	81,44	98,01	17.067,46
16.9	88648		RODAPÉ CERÂMICO DE 7CM DE ALTURA COM PLACAS TIPO ESMALTADA EXTRA DE DIMENSÕES 35X35CM. AF_06/2014	M	7,10	4,74	5,70	40,47
16.10	AMM CIV 010		RODAPÉ PORCELANATO DE 7CM DE ALTURA DE DIMENSÕES 45X45CM	M	118,80	9,93	11,95	1.419,66
17.0 FORRO 14.516,50								
17.1	96114		FORRO EM DRYWALL, PARA AMBIENTES COMERCIAIS, INCLUSIVE ESTRUTURA DE FIXAÇÃO. AF_05/2017_P	M2	211,58	57,01	68,61	14.516,50

		ASSOCIAÇÃO MATO-GROSSENSE DOS MUNICÍPIOS			Ref.: Tabela de Serviços SINAPI (DEZEMBRO/2020) e/ou composições PiniTCPO			
SITE: www.amm.org.br - e-mail: centraldeprojetosamm@gmail.com AV. RUBENS DE MENDONÇA Nº 3.920 - CEP: 78.049-938 - CUIABÁ - MT FONE: (65) 2123-1200 - FAX: 2123-1251					NÃO DESONERADO			
					BDI		20,35%	
COORDENAÇÃO DE PROJETOS								
OBRA: CONSTRUÇÃO DA SEDE DA PREFEITURA MUNICIPAL DE NOVA BRASILÂNDIA-MT				DATA: 21/06/2021				
LOCAL: RUA CRISTIANO PEREIRA DA SILVA				LEIS SOCIAIS: 113,19%				
ORÇAMENTO								
ITEM	CÓDIGO	DESCRIÇÃO DO SERVIÇO	UN.	QUANT.	PREÇO UNIT. (R\$)	PREÇO BDI. (R\$)	PREÇO FINAL (R\$)	
18.0 INSTALAÇÕES HIDROSSANITÁRIAS								
INSTALAÇÕES DE ÁGUA FRIA								
ALIMENTAÇÃO								
18.1	95635	KIT CAVALETE PARA MEDIÇÃO DE ÁGUA - ENTRADA PRINCIPAL, EM PVC SOLDÁVEL DN 25 (3/4") FORNECIMENTO E INSTALAÇÃO (EXCLUSIVE HIDRÔMETRO). AF_11/2016	UN	1,00	133,45	160,61	160,61	
18.2	95675	HIDRÔMETRO DN 25 (3/4"), 5,0 M³/H FORNECIMENTO E INSTALAÇÃO. AF_11/2016	UN	1,00	129,36	155,68	155,68	
18.3	95676	CAIXA EM CONCRETO PRÉ-MOLDADO PARA ABRIGO DE HIDRÔMETRO COM DN 20 (1/2") - FORNECIMENTO E INSTALAÇÃO. AF_11/2016	UN	1,00	78,95	95,02	95,02	
18.4	86914	TORNEIRA CROMADA 1/2"OU 3/4"PARA TANQUE, PADRÃO MÉDIO - FORNECIMENTO E INSTALAÇÃO. AF_01/2020	UN	1,00	39,46	47,49	47,49	
18.5	89408	JOELHO 90 GRAUS, PVC, SOLDÁVEL, DN 25MM, INSTALADO EM RAMAL DE DISTRIBUIÇÃO DE ÁGUA - FORNECIMENTO E INSTALAÇÃO. AF_12/2014	UN	10,00	4,79	5,76	57,60	
18.6	89617	TE, PVC, SOLDÁVEL, DN 25MM, INSTALADO EM PRUMADA DE ÁGUA - FORNECIMENTO E INSTALAÇÃO. AF_12/2014	UN	1,00	5,49	6,61	6,61	
18.7	89402	TUBO, PVC, SOLDÁVEL, DN 25MM, INSTALADO EM RAMAL DE DISTRIBUIÇÃO DE ÁGUA - FORNECIMENTO E INSTALAÇÃO. AF_12/2014	M	49,50	7,00	8,42	416,79	
18.8	94796	TORNEIRA DE BOIA, ROSCÁVEL, 3/4", FORNECIDA E INSTALADA EM RESERVAÇÃO DE ÁGUA. AF_06/2016	UN	1,00	26,00	31,29	31,29	
18.9	88503	CAIXA D'ÁGUA EM POLIETILENO, 1000 LITROS, COM ACESSÓRIOS	UN	2,00	673,45	810,50	1.621,00	
18.10	AMM HID 013	ADAPTADOR PARA CAIXA D'ÁGUA COM REGISTRO DE ESFERA, PVC, SOLDÁVEL, DN 25MMX3/4" - FORNECIMENTO E INSTALAÇÃO	UN	1,00	66,08	79,53	79,53	
18.11	94704	ADAPTADOR COM FLANGE E ANEL DE VEDAÇÃO, PVC, SOLDÁVEL, DN 32 MM X 1, INSTALADO EM RESERVAÇÃO DE ÁGUA DE EDIFICAÇÃO QUE POSSUA RESERVATÓRIO DE FIBRA/FIBROCIMENTO FORNECIMENTO E INSTALAÇÃO. AF_06/2016	UN	4,00	18,24	21,95	87,80	
18.12	94705	ADAPTADOR COM FLANGE E ANEL DE VEDAÇÃO, PVC, SOLDÁVEL, DN 40 MM X 1 1/4, INSTALADO EM RESERVAÇÃO DE ÁGUA DE EDIFICAÇÃO QUE POSSUA RESERVATÓRIO DE FIBRA/FIBROCIMENTO FORNECIMENTO E INSTALAÇÃO. AF_06/2016	UN	2,00	22,31	26,85	53,70	
18.13	94707	ADAPTADOR COM FLANGE E ANEL DE VEDAÇÃO, PVC, SOLDÁVEL, DN 60 MM X 2, INSTALADO EM RESERVAÇÃO DE ÁGUA DE EDIFICAÇÃO QUE POSSUA RESERVATÓRIO DE FIBRA/FIBROCIMENTO FORNECIMENTO E INSTALAÇÃO. AF_06/2016	UN	1,00	41,73	50,22	50,22	
TUBULAÇÃO - PVC SOLDÁVEL MARROM								
18.14	89402	TUBO, PVC, SOLDÁVEL, DN 25MM, INSTALADO EM RAMAL DE DISTRIBUIÇÃO DE ÁGUA - FORNECIMENTO E INSTALAÇÃO. AF_12/2014	M	42,28	7,00	8,42	356,00	
18.15	89357	TUBO, PVC, SOLDÁVEL, DN 32MM, INSTALADO EM RAMAL OU SUB-RAMAL DE ÁGUA - FORNECIMENTO E INSTALAÇÃO. AF_12/2014	M	6,11	22,04	26,53	162,10	
18.16	89448	TUBO, PVC, SOLDÁVEL, DN 40MM, INSTALADO EM PRUMADA DE ÁGUA - FORNECIMENTO E INSTALAÇÃO. AF_12/2014	M	5,19	11,19	13,47	69,91	
18.17	89449	TUBO, PVC, SOLDÁVEL, DN 50MM, INSTALADO EM PRUMADA DE ÁGUA - FORNECIMENTO E INSTALAÇÃO. AF_12/2014	M	4,64	12,88	15,50	71,92	
18.18	89450	TUBO, PVC, SOLDÁVEL, DN 60MM, INSTALADO EM PRUMADA DE ÁGUA - FORNECIMENTO E INSTALAÇÃO. AF_12/2014	M	2,22	21,24	25,56	56,74	
CONEXÕES - PVC SOLDÁVEL MARROM								
18.19	89383	ADAPTADOR CURTO COM BOLSA E ROSCA PARA REGISTRO, PVC, SOLDÁVEL, DN 25MM X 3/4", INSTALADO EM RAMAL OU SUB-RAMAL DE ÁGUA - FORNECIMENTO E INSTALAÇÃO. AF_12/2014	UN	14,00	5,29	6,37	89,18	
18.20	89596	ADAPTADOR CURTO COM BOLSA E ROSCA PARA REGISTRO, PVC, SOLDÁVEL, DN 50MM X 1.1/2", INSTALADO EM PRUMADA DE ÁGUA - FORNECIMENTO E INSTALAÇÃO. AF_12/2014	UN	6,00	9,13	10,99	65,94	
18.21	AMM HID 018	BUCHA DE REDUCAO CURTA DE PVC RIGIDO SOLDAVEL, MARROM, Ø 32 X 25 MM - FORNECIMENTO E INSTALAÇÃO	UN	2,00	5,08	6,11	12,22	
18.22	AMM HID 019	BUCHA DE REDUCAO CURTA DE PVC RIGIDO SOLDAVEL, MARROM, Ø 40 X 32 MM - FORNECIMENTO E INSTALAÇÃO	UN	2,00	8,14	9,80	19,60	
18.23	AMM HID 020	BUCHA DE REDUCAO CURTA DE PVC RIGIDO SOLDAVEL, MARROM, Ø 60 X 50 MM - FORNECIMENTO E INSTALAÇÃO	UN	2,00	11,96	14,39	28,78	
18.24	89503	CURVA 90 GRAUS, PVC, SOLDÁVEL, DN 50MM, INSTALADO EM PRUMADA DE ÁGUA - FORNECIMENTO E INSTALAÇÃO. AF_12/2014	UN	2,00	18,97	22,83	45,66	
18.25	94681	CURVA 90 GRAUS, PVC, SOLDÁVEL, DN 60 MM, INSTALADO EM RESERVAÇÃO DE ÁGUA DE EDIFICAÇÃO QUE POSSUA RESERVATÓRIO DE FIBRA/FIBROCIMENTO FORNECIMENTO E INSTALAÇÃO. AF_06/2016	UN	1,00	46,54	56,01	56,01	
18.26	89384	CURVA DE TRANSPOSIÇÃO, PVC, SOLDÁVEL, DN 25MM, INSTALADO EM RAMAL OU SUB-RAMAL DE ÁGUA FORNECIMENTO E INSTALAÇÃO. AF_12/2014	UN	2,00	10,15	12,22	24,44	
18.27	90373	JOELHO 90 GRAUS COM BUCHA DE LATÃO, PVC, SOLDÁVEL, DN 25MM, X 1/2"INSTALADO EM RAMAL OU SUB-RAMAL DE ÁGUA - FORNECIMENTO E INSTALAÇÃO. AF_12/2014	UN	11,00	11,17	13,44	147,84	
18.28	89408	JOELHO 90 GRAUS, PVC, SOLDÁVEL, DN 25MM, INSTALADO EM RAMAL DE DISTRIBUIÇÃO DE ÁGUA - FORNECIMENTO E INSTALAÇÃO. AF_12/2014	UN	21,00	4,79	5,76	120,96	
18.29	89413	JOELHO 90 GRAUS, PVC, SOLDÁVEL, DN 32MM, INSTALADO EM RAMAL DE DISTRIBUIÇÃO DE ÁGUA - FORNECIMENTO E INSTALAÇÃO. AF_12/2014	UN	4,00	6,93	8,34	33,36	
18.30	89497	JOELHO 90 GRAUS, PVC, SOLDÁVEL, DN 40MM, INSTALADO EM PRUMADA DE ÁGUA - FORNECIMENTO E INSTALAÇÃO. AF_12/2014	UN	5,00	9,20	11,07	55,35	
18.31	89501	JOELHO 90 GRAUS, PVC, SOLDÁVEL, DN 50MM, INSTALADO EM PRUMADA DE ÁGUA - FORNECIMENTO E INSTALAÇÃO. AF_12/2014	UN	2,00	11,28	13,58	27,16	
18.32	89505	JOELHO 90 GRAUS, PVC, SOLDÁVEL, DN 60MM, INSTALADO EM PRUMADA DE ÁGUA - FORNECIMENTO E INSTALAÇÃO. AF_12/2014	UN	1,00	28,19	33,93	33,93	
18.33	89622	TE DE REDUÇÃO, PVC, SOLDÁVEL, DN 32MM X 25MM, INSTALADO EM PRUMADA DE ÁGUA - FORNECIMENTO E INSTALAÇÃO. AF_12/2014	UN	2,00	10,66	12,83	25,66	
18.34	AMM HID 014	TE DE REDUÇÃO, PVC, SOLDÁVEL, DN 40 MM X 25 MM - FORNECIMENTO E INSTALAÇÃO	UN	3,00	24,94	30,02	90,06	
18.35	89627	TE DE REDUÇÃO, PVC, SOLDÁVEL, DN 50MM X 25MM, INSTALADO EM PRUMADA DE ÁGUA - FORNECIMENTO E INSTALAÇÃO. AF_12/2014	UN	2,00	16,68	20,07	40,14	
18.36	89618	TE COM BUCHA DE LATÃO NA BOLSA CENTRAL, PVC, SOLDÁVEL, DN 25MM X 1/2"; INSTALADO EM PRUMADA DE ÁGUA - FORNECIMENTO E INSTALAÇÃO. AF_12/2014	UN	7,00	11,60	13,96	97,72	
18.37	89617	TE, PVC, SOLDÁVEL, DN 25MM, INSTALADO EM PRUMADA DE ÁGUA - FORNECIMENTO E INSTALAÇÃO. AF_12/2014	UN	2,00	5,49	6,61	13,22	
18.38	89620	TE, PVC, SOLDÁVEL, DN 32MM, INSTALADO EM PRUMADA DE ÁGUA - FORNECIMENTO E INSTALAÇÃO. AF_12/2014	UN	1,00	9,05	10,89	10,89	
18.39	94696	TE, PVC, SOLDÁVEL, DN 60 MM INSTALADO EM RESERVAÇÃO DE ÁGUA DE EDIFICAÇÃO QUE POSSUA RESERVATÓRIO DE FIBRA/FIBROCIMENTO FORNECIMENTO E INSTALAÇÃO. AF_06/2016	UN	1,00	47,39	57,03	57,03	
REGISTROS E VÁLVULAS								
18.40	89987	REGISTRO DE GAVETA BRUTO, LATÃO, ROSCÁVEL, 3/4", COM ACABAMENTO E CANOPLA CROMADOS. FORNECIDO E INSTALADO EM RAMAL DE ÁGUA. AF_12/2014	UN	7,00	49,15	59,15	414,05	
18.41	94794	REGISTRO DE GAVETA BRUTO, LATÃO, ROSCÁVEL, 1 1/2", COM ACABAMENTO E CANOPLA CROMADOS, INSTALADO EM RESERVAÇÃO DE ÁGUA DE EDIFICAÇÃO QUE POSSUA RESERVATÓRIO DE FIBRA/FIBROCIMENTO -FORNECIMENTO E INSTALAÇÃO. AF_06/2016	UN	2,00	97,69	117,57	235,14	

	ASSOCIAÇÃO MATO-GROSSENSE DOS MUNICÍPIOS SITE: www.amm.org.br - e-mail: centraldeprojetosamm@gmail.com AV. RUBENS DE MENDONÇA Nº 3.920 - CEP: 78.049-938 - CUIABÁ - MT FONE: (65) 2123-1200 - FAX: 2123-1251	Ref.: Tabela de Serviços SINAPI (DEZEMBRO/2020) e/ou composições PiniTCPO NÃO DESONERADO BDI 20,35%	
---	--	---	---



COORDENAÇÃO DE PROJETOS

OBRA: CONSTRUÇÃO DA SEDE DA PREFEITURA MUNICIPAL DE NOVA BRASILÂNDIA-MT **DATA:** 21/06/2021
LOCAL: RUA CRISTIANO PEREIRA DA SILVA **LEIS SOCIAIS:** 113,19%

ORÇAMENTO

ITEM	CÓDIGO	DESCRIÇÃO DO SERVIÇO	UN.	QUANT.	PREÇO UNIT. (R\$)	PREÇO BDI. (R\$)	PREÇO FINAL (R\$)
18.42	99635	VÁLVULA DE DESCARGA METÁLICA, BASE 1 1/2", ACABAMENTO METALICO CROMADO - FORNECIMENTO E INSTALAÇÃO. AF_01/2019	UN	2,00	168,47	202,75	405,50
18.43	94490	REGISTRO DE ESFERA, PVC, SOLDÁVEL, DN 32 MM, INSTALADO EM RESERVAÇÃO DE ÁGUA DE EDIFICAÇÃO QUE POSSUA RESERVATÓRIO DE FIBRA/FIBROCIMENTO FORNECIMENTO E INSTALAÇÃO. AF_06/2016	UN	2,00	25,70	30,93	61,86
18.44	94491	REGISTRO DE ESFERA, PVC, SOLDÁVEL, DN 40 MM, INSTALADO EM RESERVAÇÃO DE ÁGUA DE EDIFICAÇÃO QUE POSSUA RESERVATÓRIO DE FIBRA/FIBROCIMENTO FORNECIMENTO E INSTALAÇÃO. AF_06/2016	UN	2,00	36,20	43,57	87,14
18.45	94493	REGISTRO DE ESFERA, PVC, SOLDÁVEL, DN 60 MM, INSTALADO EM RESERVAÇÃO DE ÁGUA DE EDIFICAÇÃO QUE POSSUA RESERVATÓRIO DE FIBRA/FIBROCIMENTO FORNECIMENTO E INSTALAÇÃO. AF_06/2016	UN	1,00	67,99	81,83	81,83
LOUÇAS, METAIS E ACESSÓRIOS							
18.46	86931	VASO SANITÁRIO SIFONADO COM CAIXA ACOPLADA LOUÇA BRANCA. INCLUSO ENGATE FLEXÍVEL EM PLÁSTICO BRANCO, 1/2 X 40CM - FORNECIMENTO E INSTALAÇÃO. AF_01/2020	UN	5,00	357,08	429,75	2.148,75
18.47	95472	VASO SANITÁRIO SIFONADO CONVENCIONAL PARA POD SEM FURO FRONTAL COM LOUÇA BRANCA SEM ASSENTO, INCLUSO CONJUNTO DE LIGAÇÃO PARA BACIA SANITÁRIA AJUSTÁVEL - FORNECIMENTO E INSTALAÇÃO. AF_01/2020	UN	2,00	617,06	742,63	1.485,26
18.48	AMM HID 015	TUBO DE DESCIDA PARA VÁLVULA DE DESCARGA, INCLUSIVE JOELHO AZUL DN 38 MM - FORNECIMENTO E INSTALAÇÃO	UN	2,00	26,71	32,15	64,30
18.49	100849	ASSENTO SANITÁRIO CONVENCIONAL - FORNECIMENTO E INSTALAÇÃO. AF_01/2020	UN	7,00	32,35	38,93	272,51
18.50	86901	CUBA DE EMBUTIR OVAL EM LOUÇA BRANCA, 35 X 50CM OU EQUIVALENTE - FORNECIMENTO E INSTALAÇÃO. AF_01/2020	UN	6,00	110,74	133,28	799,68
18.51	AMM HID 002	LAVATÓRIO DE CANTO EM LOUÇA BRANCA SUSPENSO - INCLUSO SIFÃO PLÁSTICO FLEXÍVEL, VÁLVULA EM METAL CROMADO E ENGATE FLEXÍVEL EM PLÁSTICO (PVC) 30CM - FORNECIMENTO E INSTALAÇÃO	UN	2,00	407,31	490,20	980,40
18.52	AMM HID 003	LAVATÓRIO/CUBA DE SOBREPOR RETANGULAR LOUCA BRANCA (INCLUSO SIFÃO EM METAL CROMADO, VÁLVULA EM METAL CROMADO E ENGATE FLEXÍVEL) - FORNECIMENTO E INSTALAÇÃO	UN	1,00	472,48	568,63	568,63
18.53	AMM HID 004	TORNEIRA CROMADA DE MESA PARA LAVATÓRIO TEMPORIZADA PRESSÃO BICA BAIXA - FORNECIMENTO E INSTALAÇÃO	UN	8,00	180,70	217,47	1.739,76
18.54	86935	CUBA DE EMBUTIR DE AÇO INOXIDÁVEL MÉDIA, INCLUSO VÁLVULA TIPO AMERICANA EM METAL CROMADO E SIFÃO FLEXÍVEL EM PVC - FORNECIMENTO E INSTALAÇÃO. AF_01/2020	UN	1,00	267,73	322,21	322,21
18.55	AMM HID 001	GRANITO CINZA POLIDO P/BANCADA E=2,5 CM (MÃO FRANCESA NÃO INCLUSA) - FORNECIMENTO E INSTALAÇÃO	M2	3,09	537,68	647,10	1.999,54
18.56	100862	SUPORTE MÃO FRANCESA EM AÇO, ABAS IGUAIS 40 CM, CAPACIDADE MÍNIMA 70 KG, BRANCO - FORNECIMENTO E INSTALAÇÃO. AF_01/2020	UN	14,00	28,90	34,78	486,92
18.57	86929	TANQUE DE MÁRMORE SINTÉTICO SUSPENSO, 22L OU EQUIVALENTE, INCLUSO SIFÃO FLEXÍVEL EM PVC, VÁLVULA PLÁSTICA E TORNEIRA DE METAL CROMADO PADRÃO POPULAR - FORNECIMENTO E INSTALAÇÃO. AF_01/2020	UN	1,00	230,40	277,29	277,29
18.58	100858	MICTÓRIO SIFONADO LOUÇA BRANCA -PADRÃO MÉDIO -FORNECIMENTO E INSTALAÇÃO. AF_01/2020	UN	2,00	419,76	505,18	1.010,36
INSTALAÇÕES DE ESGOTAMENTO SANITÁRIO							
TUBULAÇÃO - PVC BRANCO - SÉRIE NORMAL - ESGOTO PREDIAL							
18.59	89711	TUBO PVC, SERIE NORMAL, ESGOTO PREDIAL, DN 40 MM, FORNECIDO E INSTALADO EM RAMAL DE DESCARGA OU RAMAL DE ESGOTO SANITÁRIO. AF_12/2014	M	14,98	14,18	17,07	255,71
18.60	89712	TUBO PVC, SERIE NORMAL, ESGOTO PREDIAL, DN 50 MM, FORNECIDO E INSTALADO EM RAMAL DE DESCARGA OU RAMAL DE ESGOTO SANITÁRIO. AF_12/2014	M	40,67	21,82	26,26	1.067,99
18.61	89714	TUBO PVC, SERIE NORMAL, ESGOTO PREDIAL, DN 100 MM, FORNECIDO E INSTALADO EM RAMAL DE DESCARGA OU RAMAL DE ESGOTO SANITÁRIO. AF_12/2014	M	32,46	43,68	52,57	1.706,42
CONEXÕES - PVC BRANCO - SÉRIE NORMAL - ESGOTO PREDIAL							
18.62	AMM HID 016	CAP PVC RÍGIDO C/ ANÉIS PARA ESGOTO, DN 100MM- FORNECIMENTO E INSTALAÇÃO	UN	3,00	16,41	19,75	59,25
18.63	89728	CURVA CURTA 90 GRAUS, PVC, SERIE NORMAL, ESGOTO PREDIAL, DN 40 MM, JUNTA SOLDÁVEL, FORNECIDO E INSTALADO EM RAMAL DE DESCARGA OU RAMAL DE ESGOTO SANITÁRIO. AF_12/2014	UN	12,00	8,41	10,12	121,44
18.64	89733	CURVA CURTA 90 GRAUS, PVC, SERIE NORMAL, ESGOTO PREDIAL, DN 50 MM, JUNTA ELÁSTICA, FORNECIDO E INSTALADO EM RAMAL DE DESCARGA OU RAMAL DE ESGOTO SANITÁRIO. AF_12/2014	UN	1,00	14,30	17,21	17,21
18.65	89748	CURVA CURTA 90 GRAUS, PVC, SERIE NORMAL, ESGOTO PREDIAL, DN 100 MM, JUNTA ELÁSTICA, FORNECIDO E INSTALADO EM RAMAL DE DESCARGA OU RAMAL DE ESGOTO SANITÁRIO. AF_12/2014	UN	7,00	29,74	35,79	250,53
18.66	89726	JOELHO 45 GRAUS, PVC, SERIE NORMAL, ESGOTO PREDIAL, DN 40 MM, JUNTA SOLDÁVEL, FORNECIDO E INSTALADO EM RAMAL DE DESCARGA OU RAMAL DE ESGOTO SANITÁRIO. AF_12/2014	UN	7,00	6,04	7,27	50,89
18.67	89732	JOELHO 45 GRAUS, PVC, SERIE NORMAL, ESGOTO PREDIAL, DN 50 MM, JUNTA ELÁSTICA, FORNECIDO E INSTALADO EM RAMAL DE DESCARGA OU RAMAL DE ESGOTO SANITÁRIO. AF_12/2014	UN	10,00	9,45	11,37	113,70
18.68	89746	JOELHO 45 GRAUS, PVC, SERIE NORMAL, ESGOTO PREDIAL, DN 100 MM, JUNTA ELÁSTICA, FORNECIDO E INSTALADO EM RAMAL DE DESCARGA OU RAMAL DE ESGOTO SANITÁRIO. AF_12/2014	UN	4,00	19,72	23,73	94,92
18.69	AMM HID 010	JOELHO 90 GRAUS COM BOLSA PARA ANEL, EM PVC RÍGIDO C/ ANÉIS PARA ESGOTO SECUNDÁRIO - DN 40MM - FORNECIMENTO E INSTALAÇÃO	UN	12,00	14,51	17,46	209,52
18.70	89731	JOELHO 90 GRAUS, PVC, SERIE NORMAL, ESGOTO PREDIAL, DN 50 MM, JUNTA ELÁSTICA, FORNECIDO E INSTALADO EM RAMAL DE DESCARGA OU RAMAL DE ESGOTO SANITÁRIO. AF_12/2014	UN	8,00	9,00	10,83	86,64
18.71	89744	JOELHO 90 GRAUS, PVC, SERIE NORMAL, ESGOTO PREDIAL, DN 100 MM, JUNTA ELÁSTICA, FORNECIDO E INSTALADO EM RAMAL DE DESCARGA OU RAMAL DE ESGOTO SANITÁRIO. AF_12/2014	UN	1,00	19,76	23,78	23,78
18.72	AMM HID 006	JUNÇÃO SIMPLES PVC P/ ESG PREDIAL DN 100X50MM - FORNECIMENTO E INSTALAÇÃO	UN	1,00	34,58	41,62	41,62
18.73	89785	JUNÇÃO SIMPLES, PVC, SERIE NORMAL, ESGOTO PREDIAL, DN 50 X 50 MM, JUNTA ELÁSTICA, FORNECIDO E INSTALADO EM RAMAL DE DESCARGA OU RAMAL DE ESGOTO SANITÁRIO. AF_12/2014	UN	2,00	17,81	21,43	42,86
18.74	89797	JUNÇÃO SIMPLES, PVC, SERIE NORMAL, ESGOTO PREDIAL, DN 100 X 100 MM, JUNTA ELÁSTICA, FORNECIDO E INSTALADO EM RAMAL DE DESCARGA OU RAMAL DE ESGOTO SANITÁRIO. AF_12/2014	UN	3,00	37,54	45,18	135,54
18.75	89753	LUVA SIMPLES, PVC, SERIE NORMAL, ESGOTO PREDIAL, DN 50 MM, JUNTA ELÁSTICA, FORNECIDO E INSTALADO EM RAMAL DE DESCARGA OU RAMAL DE ESGOTO SANITÁRIO. AF_12/2014	UN	26,00	7,60	9,15	237,90

ITEM		CÓDIGO	DESCRIÇÃO DO SERVIÇO	UN.	QUANT.	PREÇO UNIT. (R\$)	PREÇO BDI. (R\$)	PREÇO FINAL (R\$)
COORDENAÇÃO DE PROJETOS								
OBRA: CONSTRUÇÃO DA SEDE DA PREFEITURA MUNICIPAL DE NOVA BRASILÂNDIA-MT			DATA: 21/06/2021			LEIS SOCIAIS: 113,19%		
LOCAL: RUA CRISTIANO PEREIRA DA SILVA			ORÇAMENTO					
COORDENAÇÃO DE PROJETOS								
18.76	89778		LUVA SIMPLES, PVC, SERIE NORMAL, ESGOTO PREDIAL, DN 100 MM, JUNTA ELÁSTICA, FORNECIDO E INSTALADO EM RAMAL DE DESCARGA OU RAMAL DE ESGOTO SANITÁRIO. AF_12/2014	UN	19,00	15,66	18,85	358,15
18.77	AMM HID 005		TERMINAL DE VENTILAÇÃO - DN 50 MM - FORNECIMENTO E INSTALAÇÃO	UN	4,00	8,77	10,55	42,20
18.78	89784		TE, PVC, SERIE NORMAL, ESGOTO PREDIAL, DN 50 X 50 MM, JUNTA ELÁSTICA, FORNECIDO E INSTALADO EM RAMAL DE DESCARGA OU RAMAL DE ESGOTO SANITÁRIO. AF_12/2014	UN	10,00	16,53	19,89	198,90
18.79	89796		TE, PVC, SERIE NORMAL, ESGOTO PREDIAL, DN 100 X 100 MM, JUNTA ELÁSTICA, FORNECIDO E INSTALADO EM RAMAL DE DESCARGA OU RAMAL DE ESGOTO SANITÁRIO. AF_12/2014	UN	4,00	33,41	40,21	160,84
ACESSÓRIOS								
18.80	89707		CAIXA SIFONADA, PVC, DN 100 X 100 X 50 MM, JUNTA ELÁSTICA, FORNECIDA E INSTALADA EM RAMAL DE DESCARGA OU EM RAMAL DE ESGOTO SANITÁRIO. AF_12/2014	UN	4,00	27,56	33,17	132,68
18.81	AMM HID 007		CAIXA SIFONADA PVC, 150 X 150 X 50 MM, COM GRELHA REDONDA BRANCA (NBR 5688) - FORNECIMENTO E INSTALAÇÃO	UN	3,00	47,13	56,72	170,16
ESTRUTURAS DE PASSAGEM/INSPEÇÃO								
18.82	97902		CAIXA ENTERRADA HIDRÁULICA RETANGULAR EM ALVENARIA COM TIJOLOS CERÂMICOS MACIÇOS, DIMENSÕES INTERNAS: 0,6X0,6X0,6 M PARA REDE DE ESGOTO. AF_12/2020	UN	4,00	494,71	595,38	2.381,52
SISTEMA DE TRATAMENTO/DISPOSIÇÃO FINAL DE EFLUENTES								
18.83	98054		TANQUE SÉPTICO CIRCULAR, EM CONCRETO PRÉ-MOLDADO, DIÂMETRO INTERNO = 1,88 M, ALTURA INTERNA = 2,50 M, VOLUME ÚTIL: 6245,8 L (PARA 32 CONTRIBUINTES). AF_12/2020	UN	1,00	3.063,35	3.686,74	3.686,74
18.84	98059		FILTRO ANAERÓBIO CIRCULAR, EM CONCRETO PRÉ-MOLDADO, DIÂMETRO INTERNO = 1,88 M, ALTURA INTERNA = 1,50 M, VOLUME ÚTIL: 3331,1 L (PARA 19 CONTRIBUINTES). AF_12/2020	UN	1,00	2.594,07	3.121,96	3.121,96
18.85	98060		FILTRO ANAERÓBIO CIRCULAR, EM CONCRETO PRÉ-MOLDADO, DIÂMETRO INTERNO = 2,38 M, ALTURA INTERNA = 1,50 M, VOLUME ÚTIL: 5338,6 L (PARA 34 CONTRIBUINTES). AF_12/2020	UN	1,00	3.616,19	4.352,08	4.352,08
INSTALAÇÕES DE DRENAGEM PLUVIAL								
TUBULAÇÃO - PVC BRANCO SÉRIE R - ÁGUA PLUVIAL								
18.86	89576		TUBO PVC, SERIE R, ÁGUA PLUVIAL, DN 75 MM, FORNECIDO E INSTALADO EM CONDUTORES VERTICAIS DE ÁGUAS PLUVIAIS. AF_12/2014	M	27,00	18,62	22,41	605,07
18.87	89578		TUBO PVC, SÉRIE R, ÁGUA PLUVIAL, DN 100 MM, FORNECIDO E INSTALADO EM CONDUTORES VERTICAIS DE ÁGUAS PLUVIAIS. AF_12/2014	M	23,84	32,06	38,58	919,75
CONEXÕES - PVC BRANCO SÉRIE R - ÁGUA PLUVIAL								
18.88	89582		JOELHO 45 GRAUS, PVC, SERIE R, ÁGUA PLUVIAL, DN 75 MM, JUNTA ELÁSTICA, FORNECIDO E INSTALADO EM CONDUTORES VERTICAIS DE ÁGUAS PLUVIAIS. AF_12/2014	UN	4,00	18,61	22,40	89,60
18.89	89585		JOELHO 45 GRAUS, PVC, SERIE R, ÁGUA PLUVIAL, DN 100 MM, JUNTA ELÁSTICA, FORNECIDO E INSTALADO EM CONDUTORES VERTICAIS DE ÁGUAS PLUVIAIS. AF_12/2014	UN	2,00	25,53	30,73	61,46
18.90	89581		JOELHO 90 GRAUS, PVC, SERIE R, ÁGUA PLUVIAL, DN 75 MM, JUNTA ELÁSTICA, FORNECIDO E INSTALADO EM CONDUTORES VERTICAIS DE ÁGUAS PLUVIAIS. AF_12/2014	UN	12,00	21,02	25,30	303,60
18.91	89584		JOELHO 90 GRAUS, PVC, SERIE R, ÁGUA PLUVIAL, DN 100 MM, JUNTA ELÁSTICA, FORNECIDO E INSTALADO EM CONDUTORES VERTICAIS DE ÁGUAS PLUVIAIS. AF_12/2014	UN	6,00	31,40	37,79	226,74
18.92	89685		JUNÇÃO SIMPLES, PVC, SERIE R, ÁGUA PLUVIAL, DN 75 X 75 MM, JUNTA ELÁSTICA, FORNECIDO E INSTALADO EM CONDUTORES VERTICAIS DE ÁGUAS PLUVIAIS. AF_12/2014	UN	4,00	39,09	47,04	188,16
18.93	89690		JUNÇÃO SIMPLES, PVC, SERIE R, ÁGUA PLUVIAL, DN 100 X 100 MM, JUNTA ELÁSTICA, FORNECIDO E INSTALADO EM CONDUTORES VERTICAIS DE ÁGUAS PLUVIAIS. AF_12/2014	UN	2,00	57,89	69,67	139,34
18.94	89599		LUVA SIMPLES, PVC, SERIE R, ÁGUA PLUVIAL, DN 75 MM, JUNTA ELÁSTICA, FORNECIDO E INSTALADO EM CONDUTORES VERTICAIS DE ÁGUAS PLUVIAIS. AF_12/2014	UN	15,00	14,60	17,57	263,55
18.95	89669		LUVA SIMPLES, PVC, SERIE R, ÁGUA PLUVIAL, DN 100 MM, JUNTA ELÁSTICA, FORNECIDO E INSTALADO EM CONDUTORES VERTICAIS DE ÁGUAS PLUVIAIS. AF_12/2014	UN	8,00	18,31	22,04	176,32
ACESSÓRIOS, CALHAS E RUFOS								
18.96	94231		RUFO EM CHAPA DE AÇO GALVANIZADO NÚMERO 24, CORTE DE 25 CM, INCLUSO TRANSPORTE VERTICAL. AF_07/2019	M	40,24	36,73	44,20	1.778,61
18.97	AMM HID 017		PINGADEIRA EM CHAPA DE AÇO GALVANIZADO NÚMERO 24, CORTE 25CM. INCLUSO TRANSPORTE VERTICAL	UN	71,66	36,73	44,20	3.167,37
18.98	100327		RUFO EXTERNO/INTERNO EM CHAPA DE AÇO GALVANIZADO NÚMERO 26, CORTE DE 33 CM, INCLUSO IÇAMENTO. AF_07/2019	M	21,20	40,90	49,22	1.043,46
18.99	94228		CALHA EM CHAPA DE AÇO GALVANIZADO NÚMERO 24, DESENVOLVIMENTO DE 50 CM, INCLUSO TRANSPORTE VERTICAL. AF_07/2019	M	37,65	61,37	73,86	2.780,83
18.100	AMM HID 008		RALO HEMISFÉRICO EM FERRO FUNDIDO, DN 75 MM, PARA LAJES/ CALHAS - FORNECIMENTO E INSTALAÇÃO	UN	8,00	32,19	38,74	309,92
18.101	AMM HID 009		RALO HEMISFÉRICO EM FERRO FUNDIDO, DN 100 MM, PARA LAJES/ CALHAS - FORNECIMENTO E INSTALAÇÃO	UN	4,00	37,32	44,91	179,64
18.102	91187		FIXAÇÃO DE TUBOS HORIZONTAIS DE PVC, CPVC OU COBRE DIÂMETROS MAIORES QUE 75 MM COM ABRAÇADEIRA METÁLICA FLEXÍVEL 18 MM, FIXADA DIRETAMENTE NA LAJE. AF_05/2015	M	4,20	4,83	5,81	24,40
18.103	AMM HID 012		GRELHA DE FERRO FUNDIDO PARA CANALETA LARG = 20CM, FORNECIMENTO E ASSENTAMENTO	M	2,50	229,98	276,78	691,95
18.104	AMM HID 011		CANALETA EM CONCRETO MOLDADA IN-LOCO D:20X10CM (LXH)	M	2,50	135,71	163,33	408,33
18.105	99253		CAIXA ENTERRADA HIDRÁULICA RETANGULAR EM ALVENARIA COM TIJOLOS CERÂMICOS MACIÇOS, DIMENSÕES INTERNAS: 0,6X0,6X0,6 M PARA REDE DE DRENAGEM. AF_12/2020	UN	1,00	482,67	580,89	580,89


	ASSOCIAÇÃO MATO-GROSSENSE DOS MUNICÍPIOS SITE: www.amm.org.br - e-mail: centraldeprojetosamm@gmail.com AV. RUBENS DE MENDONÇA Nº 3.920 - CEP: 78.049-938 - CUIABÁ - MT FONE: (65) 2123-1200 - FAX: 2123-1251	Ref.: Tabela de Serviços SINAPI (DEZEMBRO/2020) e/ou composições PiniTCPO NÃO DESONERADO BDI 20,35%	
---	--	---	---



COORDENAÇÃO DE PROJETOS

OBRA: CONSTRUÇÃO DA SEDE DA PREFEITURA MUNICIPAL DE NOVA BRASILÂNDIA-MT **DATA:** 21/06/2021
LOCAL: RUA CRISTIANO PEREIRA DA SILVA **LEIS SOCIAIS:** 113,19%

ORÇAMENTO

ITEM	CÓDIGO	DESCRIÇÃO DO SERVIÇO	UN.	QUANT.	PREÇO UNIT. (R\$)	PREÇO BDI. (R\$)	PREÇO FINAL (R\$)
19.0		INSTALAÇÕES ELÉTRICAS					84.508,65
19.1	91926	CABO DE COBRE FLEXÍVEL ISOLADO, 2,5 MM², ANTI-CHAMA 450/750 V, PARA CIRCUITOS TERMINAIS - FORNECIMENTO E INSTALAÇÃO. AF_12/2015	M	1.780,00	2,94	3,54	6.301,20
19.2	91928	CABO DE COBRE FLEXÍVEL ISOLADO, 4 MM², ANTI-CHAMA 450/750 V, PARA CIRCUITOS TERMINAIS - FORNECIMENTO E INSTALAÇÃO. AF_12/2015	M	805,00	4,77	5,74	4.620,70
19.3	92980	CABO DE COBRE FLEXÍVEL ISOLADO, 10 MM², ANTI-CHAMA 0,6/1,0 KV, PARA DISTRIBUIÇÃO - FORNECIMENTO E INSTALAÇÃO. AF_12/2015	M	352,00	7,96	9,58	3.372,16
19.4	92982	CABO DE COBRE FLEXÍVEL ISOLADO, 16 MM², ANTI-CHAMA 0,6/1,0 KV, PARA DISTRIBUIÇÃO - FORNECIMENTO E INSTALAÇÃO. AF_12/2015	M	233,00	12,16	14,63	3.408,79
19.5	91953	INTERRUPTOR SIMPLES (1 MÓDULO), 10A/250V, INCLUINDO SUPORTE E PLACA - FORNECIMENTO E INSTALAÇÃO. AF_12/2015	UN	9,00	17,50	21,06	189,54
19.6	92023	INTERRUPTOR SIMPLES (1 MÓDULO) COM 1 TOMADA DE EMBUTIR 2P+T 10 A, INCLUINDO SUPORTE E PLACA - FORNECIMENTO E INSTALAÇÃO. AF_12/2015	UN	2,00	31,08	37,40	74,80
19.7	91975	INTERRUPTOR SIMPLES (4 MÓDULOS), 10A/250V, INCLUINDO SUPORTE E PLACA - FORNECIMENTO E INSTALAÇÃO. AF_12/2015	UN	2,00	51,16	61,57	123,14
19.8	91955	INTERRUPTOR PARALELO (1 MÓDULO), 10A/250V, INCLUINDO SUPORTE E PLACA - FORNECIMENTO E INSTALAÇÃO. AF_12/2015	UN	2,00	21,71	26,13	52,26
19.9	91961	INTERRUPTOR PARALELO (2 MÓDULOS), 10A/250V, INCLUINDO SUPORTE E PLACA - FORNECIMENTO E INSTALAÇÃO. AF_12/2015	UN	4,00	36,02	43,35	173,40
19.10	91992	TOMADA ALTA DE EMBUTIR (1 MÓDULO), 2P+T 10 A, INCLUINDO SUPORTE E PLACA - FORNECIMENTO E INSTALAÇÃO. AF_12/2015	UN	14,00	27,43	33,01	462,14
19.11	91996	TOMADA MÉDIA DE EMBUTIR (1 MÓDULO), 2P+T 10 A, INCLUINDO SUPORTE E PLACA - FORNECIMENTO E INSTALAÇÃO. AF_12/2015	UN	6,00	20,97	25,24	151,44
19.12	92004	TOMADA MÉDIA DE EMBUTIR (2 MÓDULOS), 2P+T 10 A, INCLUINDO SUPORTE E PLACA - FORNECIMENTO E INSTALAÇÃO. AF_12/2015	UN	1,00	34,54	41,57	41,57
19.13	92000	TOMADA BAIXA DE EMBUTIR (1 MÓDULO), 2P+T 10 A, INCLUINDO SUPORTE E PLACA - FORNECIMENTO E INSTALAÇÃO. AF_12/2015	UN	52,00	18,45	22,20	1.154,40
19.14	92008	TOMADA BAIXA DE EMBUTIR (2 MÓDULOS), 2P+T 10 A, INCLUINDO SUPORTE E PLACA - FORNECIMENTO E INSTALAÇÃO. AF_12/2015	UN	2,00	29,52	35,53	71,06
19.15	93653	DISJUNTOR MONOPOLAR TIPO DIN, CORRENTE NOMINAL DE 10A - FORNECIMENTO E INSTALAÇÃO. AF_10/2020	UN	21,00	9,10	10,95	229,95
19.16	93654	DISJUNTOR MONOPOLAR TIPO DIN, CORRENTE NOMINAL DE 16A - FORNECIMENTO E INSTALAÇÃO. AF_10/2020	UN	6,00	9,52	11,46	68,76
19.17	93655	DISJUNTOR MONOPOLAR TIPO DIN, CORRENTE NOMINAL DE 20A - FORNECIMENTO E INSTALAÇÃO. AF_10/2020	UN	1,00	10,38	12,49	12,49
19.18	93660	DISJUNTOR BIPOLAR TIPO DIN, CORRENTE NOMINAL DE 10A - FORNECIMENTO E INSTALAÇÃO. AF_10/2020	UN	13,00	45,10	54,28	705,64
19.19	93661	DISJUNTOR BIPOLAR TIPO DIN, CORRENTE NOMINAL DE 16A - FORNECIMENTO E INSTALAÇÃO. AF_10/2020	UN	2,00	45,95	55,30	110,60
19.20	93671	DISJUNTOR TRIPOLAR TIPO DIN, CORRENTE NOMINAL DE 32A - FORNECIMENTO E INSTALAÇÃO. AF_10/2020	UN	2,00	63,24	76,11	152,22
19.21	93673	DISJUNTOR TRIPOLAR TIPO DIN, CORRENTE NOMINAL DE 50A - FORNECIMENTO E INSTALAÇÃO. AF_10/2020	UN	4,00	74,26	89,37	357,48
19.22	101894	DISJUNTOR TRIPOLAR TIPO NEMA, CORRENTE NOMINAL DE 60 ATÉ 100A - FORNECIMENTO E INSTALAÇÃO. AF_10/2020	UN	4,00	120,92	145,53	582,12
19.23	101896	DISJUNTOR TERMOMAGNÉTICO TRIPOLAR, CORRENTE NOMINAL DE 200A - FORNECIMENTO E INSTALAÇÃO. AF_10/2020	UN	1,00	502,21	604,41	604,41
19.24	91937	CAIXA OCTOGONAL 3" X 3", PVC, INSTALADA EM LAJE - FORNECIMENTO E INSTALAÇÃO. AF_12/2015	UN	62,00	7,79	9,38	581,56
19.25	91936	CAIXA OCTOGONAL 4" X 4", PVC, INSTALADA EM LAJE - FORNECIMENTO E INSTALAÇÃO. AF_12/2015	UN	15,00	9,07	10,92	163,80
19.26	91939	CAIXA RETANGULAR 4" X 2" ALTA (2,00 M DO PISO), PVC, INSTALADA EM PAREDE - FORNECIMENTO E INSTALAÇÃO. AF_12/2015	UN	14,00	19,85	23,89	334,46
19.27	91940	CAIXA RETANGULAR 4" X 2" MÉDIA (1,30 M DO PISO), PVC, INSTALADA EM PAREDE - FORNECIMENTO E INSTALAÇÃO. AF_12/2015	UN	24,00	10,50	12,64	303,36
19.28	91943	CAIXA RETANGULAR 4" X 4" MÉDIA (1,30 M DO PISO), PVC, INSTALADA EM PAREDE - FORNECIMENTO E INSTALAÇÃO. AF_12/2015	UN	2,00	13,45	16,19	32,38
19.29	91941	CAIXA RETANGULAR 4" X 2" BAIXA (0,30 M DO PISO), PVC, INSTALADA EM PAREDE - FORNECIMENTO E INSTALAÇÃO. AF_12/2015	UN	54,00	7,00	8,42	454,68
19.30	95802	CONDULETE DE ALUMÍNIO, TIPO X, PARA ELETRODUTO DE AÇO GALVANIZADO DN 25 MM (1"), APARENTE - FORNECIMENTO E INSTALAÇÃO. AF_11/2016_P	UN	44,00	31,92	38,42	1.690,48
19.31	91854	ELETRODUTO FLEXÍVEL CORRUGADO, PVC, DN 25 MM (3/4"), PARA CIRCUITOS TERMINAIS, INSTALADO EM PAREDE - FORNECIMENTO E INSTALAÇÃO. AF_12/2015	M	43,00	6,27	7,55	324,65
19.32	91863	ELETRODUTO RÍGIDO ROSCÁVEL, PVC, DN 25 MM (3/4"), PARA CIRCUITOS TERMINAIS, INSTALADO EM FORRO - FORNECIMENTO E INSTALAÇÃO. AF_12/2015	M	168,00	7,65	9,21	1.547,28
19.33	91864	ELETRODUTO RÍGIDO ROSCÁVEL, PVC, DN 32 MM (1"), PARA CIRCUITOS TERMINAIS, INSTALADO EM FORRO - FORNECIMENTO E INSTALAÇÃO. AF_12/2015	M	63,00	9,89	11,90	749,70
19.34	91871	ELETRODUTO RÍGIDO ROSCÁVEL, PVC, DN 25 MM (3/4"), PARA CIRCUITOS TERMINAIS, INSTALADO EM PAREDE - FORNECIMENTO E INSTALAÇÃO. AF_12/2015	M	74,00	8,36	10,06	744,44
19.35	91872	ELETRODUTO RÍGIDO ROSCÁVEL, PVC, DN 32 MM (1"), PARA CIRCUITOS TERMINAIS, INSTALADO EM PAREDE - FORNECIMENTO E INSTALAÇÃO. AF_12/2015	M	30,00	10,60	12,76	382,80
19.36	95746	ELETRODUTO DE AÇO GALVANIZADO, CLASSE LEVE, DN 25 MM (1), APARENTE, INSTALADO EM TETO - FORNECIMENTO E INSTALAÇÃO. AF_11/2016_P	M	6,00	19,16	23,06	138,36
19.37	95750	ELETRODUTO DE AÇO GALVANIZADO, CLASSE LEVE, DN 25 MM (1), APARENTE, INSTALADO EM PAREDE - FORNECIMENTO E INSTALAÇÃO. AF_11/2016_P	M	26,00	23,81	28,66	745,16
19.38	91890	CURVA 90 GRAUS PARA ELETRODUTO, PVC, ROSCÁVEL, DN 25 MM (3/4"), PARA CIRCUITOS TERMINAIS, INSTALADA EM FORRO - FORNECIMENTO E INSTALAÇÃO. AF_12/2015	UN	49,00	7,35	8,85	433,65
19.39	91893	CURVA 90 GRAUS PARA ELETRODUTO, PVC, ROSCÁVEL, DN 32 MM (1"), PARA CIRCUITOS TERMINAIS, INSTALADA EM FORRO - FORNECIMENTO E INSTALAÇÃO. AF_12/2015	UN	23,00	9,99	12,02	276,46
19.40	91875	LUVA PARA ELETRODUTO, PVC, ROSCÁVEL, DN 25 MM (3/4"), PARA CIRCUITOS TERMINAIS, INSTALADA EM FORRO - FORNECIMENTO E INSTALAÇÃO. AF_12/2015	UN	98,00	4,47	5,38	527,24
19.41	91876	LUVA PARA ELETRODUTO, PVC, ROSCÁVEL, DN 32 MM (1"), PARA CIRCUITOS TERMINAIS, INSTALADA EM FORRO - FORNECIMENTO E INSTALAÇÃO. AF_12/2015	UN	46,00	5,90	7,10	326,60
19.42	97597	SENSOR DE PRESENÇA COM FOTOCÉLULA, FIXAÇÃO EM TETO - FORNECIMENTO E INSTALAÇÃO. AF_02/2020	UN	2,00	41,61	50,08	100,16
19.43	101879	QUADRO DE DISTRIBUIÇÃO DE ENERGIA EM CHAPA DE AÇO GALVANIZADO, DE EMBUTIR, COM BARRAMENTO TRIFÁSICO, PARA 24 DISJUNTORES DIN 100A - FORNECIMENTO E INSTALAÇÃO. AF_10/2020	UN	3,00	453,82	546,17	1.638,51
19.44	101882	QUADRO DE DISTRIBUIÇÃO DE ENERGIA EM CHAPA DE AÇO GALVANIZADO, DE EMBUTIR, COM BARRAMENTO TRIFÁSICO, PARA 30 DISJUNTORES DIN 225A - FORNECIMENTO E INSTALAÇÃO. AF_10/2020	UN	3,00	1.068,91	1.286,43	3.859,29


Felipe da Silva Xavier
 Engenheiro Eletricista
 CREA-MT 041.313

	ASSOCIAÇÃO MATO-GROSSENSE DOS MUNICÍPIOS SITE: www.amm.org.br - e-mail: centraldeprojetosamm@gmail.com AV. RUBENS DE MENDONÇA Nº 3.920 - CEP: 78.049-938 - CUIABÁ - MT FONE: (65) 2123-1200 - FAX: 2123-1251	Ref.: Tabela de Serviços SINAPI (DEZEMBRO/2020) e/ou composições PiniTCPO NÃO DESONERADO BDI 20,35%	
---	--	---	---

COORDENAÇÃO DE PROJETOS


OBRA: CONSTRUÇÃO DA SEDE DA PREFEITURA MUNICIPAL DE NOVA BRASILÂNDIA-MT **DATA:** 21/06/2021
LOCAL: RUA CRISTIANO PEREIRA DA SILVA **LEIS SOCIAIS:** 113,19%



ORÇAMENTO

ITEM	CÓDIGO	DESCRIÇÃO DO SERVIÇO	UN.	QUANT.	PREÇO UNIT. (R\$)	PREÇO BDI. (R\$)	PREÇO FINAL (R\$)
19.45	90443	RASGO EM ALVENARIA PARA RAMAIS/ DISTRIBUIÇÃO COM DIAMETROS MENORES OU IGUAIS A 40 MM. AF_05/2015	M	147,00	9,46	11,39	1.674,33
19.46	97887	CAIXA ENTERRADA ELÉTRICA RETANGULAR, EM ALVENARIA COM TIJOLOS CERÂMICOS MACIÇOS, FUNDO COM BRITA, DIMENSÕES INTERNAS: 0,4X0,4X0,4 M. AF_12/2020	UN	5,00	227,35	273,62	1.368,10
19.47	97667	ELETRODUTO FLEXÍVEL CORRUGADO, PEAD, DN 50 (1 1/2") - FORNECIMENTO E INSTALAÇÃO. AF_04/2016	M	21,00	5,84	7,03	147,63
19.48	97668	ELETRODUTO FLEXÍVEL CORRUGADO, PEAD, DN 63 (2") - FORNECIMENTO E INSTALAÇÃO. AF_04/2016	M	68,00	8,93	10,75	731,00
19.49	93358	ESCAVAÇÃO MANUAL DE VALA COM PROFUNDIDADE MENOR OU IGUAL A 1,30 M. AF_03/2016	M3	4,35	58,82	70,79	307,94
19.50	93382	REATERRO MANUAL DE VALAS COM COMPACTAÇÃO MECANIZADA. AF_04/2016	M3	4,35	20,26	24,38	106,05
19.51	96985	HASTE DE ATERRAMENTO 5/8 PARA SPDA - FORNECIMENTO E INSTALAÇÃO. AF_12/2017	UN	3,00	47,31	56,94	170,82

COMPOSIÇÕES

19.52	AMM ELE 001	FORNECIMENTO E INSTALAÇÃO DE DISPOSITIVO DPS CLASSE II, 1 POLO, TENSAO MAXIMA DE 175 V, CORRENTE MAXIMA DE *45* KA (TIPO AC)	UN	24,00	87,88	105,76	2.538,24
19.53	AMM ELE 002	FORNECIMENTO E INSTALAÇÃO DE PLACA DE SINALIZAÇÃO DE ENERGIA (20X20CM)	UN	6,00	18,75	22,57	135,42
19.54	AMM ELE 003	FORNECIMENTO E INSTALAÇÃO DE INTERRUPTOR DIFERENCIAL RESIDUAL, 2 POLOS, SENSIBILIDADE 30 MA, CORRENTE DE 25 A	UN	6,00	131,55	158,32	949,92
19.55	AMM ELE 004	FORNECIMENTO E INSTALAÇÃO DE CURVA 90 GRAUS, PARA ELETRODUTO, EM AÇO GALVANIZADO ELETROLITICO, DIAMETRO DE 25 MM (1")	UN	4,00	10,26	12,35	49,40
19.56	AMM ELE 005	FORNECIMENTO E INSTALAÇÃO DE LUVA PARA ELETRODUTO, EM AÇO GALVANIZADO ELETROLITICO, DIAMETRO DE 25 MM (1")	UN	34,00	3,82	4,60	156,40
19.57	AMM ELE 006	FORNECIMENTO E INSTALAÇÃO DE CAIXA DE PASSAGEM METALICA, DE SOBREPOR, COM TAMPA APARAFUSADA, DIMENSÕES 15 X 15 X *10* CM	UN	10,00	38,93	46,85	468,50
19.58	AMM ELE 007	FORNECIMENTO E INSTALAÇÃO DE CAIXA DE PASSAGEM METALICA DE SOBREPOR COM TAMPA PARAFUSADA, DIMENSÕES 20 X 20 X 10 CM	UN	2,00	69,05	83,10	166,20
19.59	AMM ELE 008	ARAME DE AÇO GALVANIZADO No. 12 BWG	M	30,00	2,15	2,59	77,70
19.60	AMM ELE 009	FORNECIMENTO E INSTALAÇÃO DE CABO FLEX HEPR 1 KV 50,0 MM2 PT	M	1,00	53,64	64,56	64,56
19.61	AMM ELE 010	FORNECIMENTO E INSTALAÇÃO DE CABO FLEX HEPR 1 KV 95,0 MM2 PT	M	4,00	97,74	117,63	470,52
19.62	AMM ELE 011	FORNECIMENTO E INSTALAÇÃO DE PADRÃO DE ENTRADA DE ENERGIA CATEGORIA "T6" (ENERGISA)	UN	1,00	8.336,02	10.032,40	10.032,40
19.63	AMM ELE 012	FORNECIMENTO E INSTALAÇÃO DE QUADRO DE DISTRIBUIÇÃO, SEM BARRAMENTO, EM PVC, DE EMBUTIR, PARA 12 DISJUNTORES NEMA OU 16 DISJUNTORES DIN	UN	1,00	151,51	182,34	182,34
19.64	AMM ELE 013	FORNECIMENTO E INSTALAÇÃO DE LUMINÁRIA PLAFON DE LED QUADRADA EMBUTIR, BRANCO FRIO, POTÊNCIA 24W; BIVOLT; FLUXO LUMINOSO (lm) 3360lm; TEMPERATURA DA COR Branco Frio 3000K - 6000K; ÍNDICE DE REPRODUÇÃO DE COR (IRC)>70; BIVOLT	UN	24,00	54,04	65,04	1.560,96
19.65	AMM ELE 014	MURETA MEDIÇÃO ALVEN. 1 1/2 V.(35CM) REBOC.C/PINTURA ACRIL. E LAJE CONC. 20MPA MALHA 8,0MM CADA 10CM REVEST.C/ARGAMASSA 1:3 C/ IMPERMEABILIZANTE	M2	3,00	444,77	535,28	1.605,84
19.66	AMM ELE 015	CABO DE COBRE NU 50MM2 - FORNECIMENTO E INSTALACAO	M	11,00	40,92	49,25	541,75
19.67	AMM ELE 016	TERMINAL OU CONECTOR DE PRESSAO - PARA CABO 10MM2 - FORNECIMENTO E INSTALACAO	UN	30,00	14,15	17,03	510,90
19.68	AMM ELE 017	TERMINAL OU CONECTOR DE PRESSAO - PARA CABO 16MM2 - FORNECIMENTO E INSTALACAO	UN	20,00	14,08	16,95	339,00
19.69	AMM ELE 018	TERMINAL OU CONECTOR DE PRESSAO - PARA CABO 50MM2 - FORNECIMENTO E INSTALACAO	UN	2,00	20,41	24,56	49,12
19.70	AMM ELE 019	TERMINAL OU CONECTOR DE PRESSAO - PARA CABO 95MM2 - FORNECIMENTO E INSTALACAO	UN	8,00	25,87	31,13	249,04
19.71	AMM ELE 020	FORNECIMENTO E INSTALAÇÃO DE TOMADA DUPLA 2x 2P+T, ABNT, 10 A, PARA PISO, COM ESPELHO EM METAL E CAIXA EM AÇO ESMALTADA	UN	1,00	64,23	77,30	77,30
19.72	AMM ELE 021	FORNECIMENTO E INSTALAÇÃO DE LUMINÁRIA PLAFON DE LED QUADRADA 60X60CM EMBUTIR, BRANCO FRIO, POTÊNCIA 48W; BIVOLT; FLUXO LUMINOSO A PARTIR DE 3360LM; TEMPERATURA DE COR BRANCO FRIO 3000K - 6000K; ÍNDICE DE REPRODUÇÃO DE COR (IRC)>70.	UN	53,00	280,56	337,65	17.895,45
19.73	AMM LOG 016	FORNECIMENTO E INSTALAÇÃO DE ELETROCALHA PERFURADA GALVANIZADA DE 100 X 50 X 3000mm	UN	20,00	73,01	87,87	1.757,40
19.74	AMM LOG 017	FORNECIMENTO E INSTALAÇÃO DE T HORIZONTAL PARA ELETROCALHA PERFURADA GALVANIZADA DE 100 X 50 X 3000mm	UN	2,00	50,14	60,34	120,68
19.75	AMM LOG 018	FORNECIMENTO E INSTALAÇÃO DE T VERTICAL PARA ELETROCALHA PERFURADA GALVANIZADA DE 100 X 50 X 3000mm	UN	2,00	53,78	64,72	129,44
19.76	AMM LOG 019	FORNECIMENTO E INSTALAÇÃO DE EMENDA INTERNA PARA ELETROCALHA PERFURADA GALVANIZADA DE 100 X 50 X 3000mm	UN	54,00	17,82	21,45	1.158,30
19.77	AMM LOG 020	FORNECIMENTO E INSTALAÇÃO DE TERMINAL DE FECHAMENTO PARA ELETROCALHA PERFURADA GALVANIZADA DE 100 X 50 3000mm	UN	5,00	18,47	22,23	111,15
19.78	AMM LOG 021	FORNECIMENTO E INSTALAÇÃO DE COTOVELO RETO 90º PARA ELETROCALHA PERFURADA 100 X 50	UN	2,00	41,33	49,74	99,48
19.79	AMM LOG 022	FORNECIMENTO E INSTALAÇÃO DE CURVA DE INVERSÃO PARA ELETROCALHA DE 100 X 50MM	UN	2,00	54,04	65,04	130,08


Felipe da Silva Xavier
 Engenheiro Eletricista
 CREA-MT 041.313


	ASSOCIAÇÃO MATO-GROSSENSE DOS MUNICÍPIOS SITE: www.amm.org.br - e-mail: centraldeprojetosamm@gmail.com AV. RUBENS DE MENDONÇA Nº 3.920 - CEP: 78.049-938 - CUIABÁ - MT FONE: (65) 2123-1200 - FAX: 2123-1251	Ref.: Tabela de Serviços SINAPI (DEZEMBRO/2020) e/ou composições PiniTCPO NÃO DESONERADO BDI 20,35%	
---	--	---	---



COORDENAÇÃO DE PROJETOS

OBRA: CONSTRUÇÃO DA SEDE DA PREFEITURA MUNICIPAL DE NOVA BRASILÂNDIA-MT **DATA:** 21/06/2021
LOCAL: RUA CRISTIANO PEREIRA DA SILVA **LEIS SOCIAIS:** 113,19%

ORÇAMENTO

ITEM	CÓDIGO	DESCRIÇÃO DO SERVIÇO	UN.	QUANT.	PREÇO UNIT. (R\$)	PREÇO BDI. (R\$)	PREÇO FINAL (R\$)
20.0		LÓGICA					30.187,43
20.1	100561	QUADRO DE DISTRIBUICAO PARA TELEFONE N.3, 40X40X12CM EM CHAPA METALICA, DE EMBUTIR, SEM ACESSORIOS, PADRAO TELEBRAS, FORNECIMENTO E INSTALAÇÃO. AF_11/2019	UN	1,00	149,92	180,43	180,43
20.2	91863	ELETRODUTO RIGIDO ROSCAVEL, PVC, DN 25 MM (3/4"), PARA CIRCUITOS TERMINAIS, INSTALADO EM FORRO - FORNECIMENTO E INSTALAÇÃO. AF_12/2015	M	70,00	7,65	9,21	644,70
20.3	91871	ELETRODUTO RIGIDO ROSCAVEL, PVC, DN 25 MM (3/4"), PARA CIRCUITOS TERMINAIS, INSTALADO EM PAREDE - FORNECIMENTO E INSTALAÇÃO. AF_12/2015	M	15,00	8,36	10,06	150,90
20.4	91890	CURVA 90 GRAUS PARA ELETRODUTO, PVC, ROSCAVEL, DN 25 MM (3/4"), PARA CIRCUITOS TERMINAIS, INSTALADA EM FORRO - FORNECIMENTO E INSTALAÇÃO. AF_12/2015	UN	10,00	7,35	8,85	88,50
20.5	91875	LUVA PARA ELETRODUTO, PVC, ROSCAVEL, DN 25 MM (3/4"), PARA CIRCUITOS TERMINAIS, INSTALADA EM FORRO - FORNECIMENTO E INSTALAÇÃO. AF_12/2015	UN	20,00	4,47	5,38	107,60
20.6	91864	ELETRODUTO RIGIDO ROSCAVEL, PVC, DN 32 MM (1"), PARA CIRCUITOS TERMINAIS, INSTALADO EM FORRO - FORNECIMENTO E INSTALAÇÃO. AF_12/2015	M	43,00	9,89	11,90	511,70
20.7	91872	ELETRODUTO RIGIDO ROSCAVEL, PVC, DN 32 MM (1"), PARA CIRCUITOS TERMINAIS, INSTALADO EM PAREDE - FORNECIMENTO E INSTALAÇÃO. AF_12/2015	M	5,00	10,60	12,76	63,80
20.8	91893	CURVA 90 GRAUS PARA ELETRODUTO, PVC, ROSCAVEL, DN 32 MM (1"), PARA CIRCUITOS TERMINAIS, INSTALADA EM FORRO - FORNECIMENTO E INSTALAÇÃO. AF_12/2015	UN	3,00	9,99	12,02	36,06
20.9	91876	LUVA PARA ELETRODUTO, PVC, ROSCAVEL, DN 32 MM (1"), PARA CIRCUITOS TERMINAIS, INSTALADA EM FORRO - FORNECIMENTO E INSTALAÇÃO. AF_12/2015	UN	6,00	5,90	7,10	42,60
20.10	91865	ELETRODUTO RIGIDO ROSCAVEL, PVC, DN 40 MM (1 1/4"), PARA CIRCUITOS TERMINAIS, INSTALADO EM FORRO - FORNECIMENTO E INSTALAÇÃO. AF_12/2015	M	24,00	12,16	14,63	351,12
20.11	91877	LUVA PARA ELETRODUTO, PVC, ROSCAVEL, DN 40 MM (1 1/4"), PARA CIRCUITOS TERMINAIS, INSTALADA EM FORRO - FORNECIMENTO E INSTALAÇÃO. AF_12/2015	UN	6,00	7,79	9,38	56,28
20.12	93009	ELETRODUTO RIGIDO ROSCAVEL, PVC, DN 60 MM (2") - FORNECIMENTO E INSTALAÇÃO. AF_12/2015	M	41,00	14,65	17,63	722,83
20.13	93014	LUVA PARA ELETRODUTO, PVC, ROSCAVEL, DN 60 MM (2") - FORNECIMENTO E INSTALAÇÃO. AF_12/2015	UN	6,00	12,33	14,84	89,04
20.14	91855	ELETRODUTO FLEXIVEL CORRUGADO REFORÇADO, PVC, DN 25 MM (3/4"), PARA CIRCUITOS TERMINAIS, INSTALADO EM PAREDE - FORNECIMENTO E INSTALAÇÃO. AF_12/2015	M	15,00	6,96	8,38	125,70
20.15	97667	ELETRODUTO FLEXIVEL CORRUGADO, PEAD, DN 50 (1 1/2") - FORNECIMENTO E INSTALAÇÃO. AF_04/2016	M	25,00	5,84	7,03	175,75
20.16	95746	ELETRODUTO DE AÇO GALVANIZADO, CLASSE LEVE, DN 25 MM (1), APARENTE, INSTALADO EM TETO - FORNECIMENTO E INSTALAÇÃO. AF_11/2016_P	M	6,00	19,16	23,06	138,36
20.17	95750	ELETRODUTO DE AÇO GALVANIZADO, CLASSE LEVE, DN 25 MM (1), APARENTE, INSTALADO EM PAREDE - FORNECIMENTO E INSTALAÇÃO. AF_11/2016_P	M	26,00	23,81	28,66	745,16
20.18	95802	CONDULETE DE ALUMINIO, TIPO X, PARA ELETRODUTO DE AÇO GALVANIZADO DN 25 MM (1"), APARENTE - FORNECIMENTO E INSTALAÇÃO. AF_11/2016_P	UN	8,00	31,92	38,42	307,36
20.19	92868	CAIXA RETANGULAR 4" X 2" MÉDIA (1,30 M DO PISO), METÁLICA, INSTALADA EM PAREDE - FORNECIMENTO E INSTALAÇÃO. AF_12/2015	UN	1,00	10,17	12,24	12,24
20.20	92869	CAIXA RETANGULAR 4" X 2" BAIXA (0,30 M DO PISO), METÁLICA, INSTALADA EM PAREDE - FORNECIMENTO E INSTALAÇÃO. AF_12/2015	UN	36,00	6,67	8,03	289,08
20.21	90447	RASGO EM ALVENARIA PARA ELETRODUTOS COM DIAMETROS MENORES OU IGUAIS A 40 MM. AF_05/2015	M	35,00	4,71	5,67	198,45
20.22	93358	ESCAVAÇÃO MANUAL DE VALA COM PROFUNDIDADE MENOR OU IGUAL A 1,30 M. AF_03/2016	M3	3,20	58,82	70,79	226,53
20.23	93382	REATERRO MANUAL DE VALAS COM COMPACTAÇÃO MECANIZADA. AF_04/2016	M3	3,20	20,26	24,38	78,02
20.24	98400	CABO TELEFONICO CTP-APL-50 10 PARES INSTALADO EM ENTRADA DE EDIFICACAO - FORNECIMENTO E INSTALAÇÃO. AF_11/2019	M	25,00	13,36	16,08	402,00
COMPOSIÇÕES							
20.25	AMM LOG 001	FORNECIMENTO E INSTALAÇÃO DE BLOCO TERMINAL PARA TELEFONE 10 PARES - BLOCO M10	UN	1,00	14,05	16,91	16,91
20.26	AMM LOG 002	FORNECIMENTO E INSTALAÇÃO DE ESPELHO PARA CAIXA 4X2" COM DUAS SAIDAS RJ45 (FEMEA), CAT 5e	UN	33,00	7,19	8,65	285,45
20.27	AMM LOG 003	FORNECIMENTO E INSTALAÇÃO DE ESPELHO PARA CAIXA 4X2" COM UMA SAÍDA RJ45 (FEMEA), CAT 5e	UN	4,00	7,30	8,79	35,16
20.28	AMM LOG 004	FORNECIMENTO E INSTALAÇÃO DE CONECTOR FEMEA RJ - 45, CATEGORIA 5 E	UN	70,00	12,24	14,73	1.031,10
20.29	AMM LOG 005	FORNECIMENTO E INSTALAÇÃO DE ELETRODUTO FLEXIVEL, EM AÇO GALVANIZADO, REVESTIDO EXTERNAMENTE COM PVC PRETO, DIAMETRO EXTERNO DE 32 MM (1"), TIPO SEALTUBO	UN	10,00	17,79	21,41	214,10
20.30	AMM LOG 006	FORNECIMENTO E INSTALAÇÃO DE CURVA 90 GRAUS, PARA ELETRODUTO, EM AÇO GALVANIZADO ELETROLITICO, DIAMETRO DE 25 MM (1")	UN	4,00	10,27	12,36	49,44
20.31	AMM LOG 007	FORNECIMENTO E INSTALAÇÃO DE LUVA PARA ELETRODUTO, EM AÇO GALVANIZADO ELETROLITICO, DIAMETRO DE 25 MM (1")	UN	34,00	3,82	4,60	156,40
20.32	AMM LOG 008	FORNECIMENTO E INSTALAÇÃO DE MINI RACK DE PAREDE COM UNIDADE DE VENTILAÇÃO, COM 12U PARA INSTALAÇÃO DE EQUIPAMENTOS	UN	2,00	444,89	535,43	1.070,86
20.33	AMM LOG 009	FORNECIMENTO E INSTALAÇÃO DE SWITCH COM 16 PORTAS DE 10/100/1000Mbps E CAPACIDADE DE ROUTING/SWITCHING DE 10 Gbps. SUPORTE AOS PROTOCOLOS IEEE 802.3 10BASE-T, IEEE 802.3u 100BASE-TX e IEEE 802.3ab 1000BASE-T.	UN	4,00	597,32	718,87	2.875,48
20.34	AMM LOG 010	FORNECIMENTO E INSTALAÇÃO DE PACTH PAINEL DESCARREGADO 48 PORTAS, CAT 5e	UN	4,00	329,73	396,83	1.587,32
20.35	AMM LOG 011	FORNECIMENTO E INSTALAÇÃO DE VOICE PAINEL 50 POSIÇÕES RJ45, CAT 5e	UN	1,00	294,09	353,94	353,94
20.36	AMM LOG 012	FORNECIMENTO E INSTALAÇÃO DE CENTRAL TELEFONICA PABX, CAPACIDADE DE 2 LINHAS E 8 RAMAIS	UN	1,00	677,60	815,49	815,49
20.37	AMM LOG 013	FORNECIMENTO E INSTALAÇÃO DE GUIA DE CABOS HORIZONTAIS FECHADOS	UN	4,00	22,20	26,72	106,88
20.38	AMM LOG 015	FORNECIMENTO E INSTALAÇÃO DE REGUA DE TOMADAS PARA RACK - 6 TOMADAS 2P+T 10A - 1U	UN	2,00	74,84	90,07	180,14
20.39	AMM ELE 004	FORNECIMENTO E INSTALAÇÃO DE CURVA 90 GRAUS, PARA ELETRODUTO, EM AÇO GALVANIZADO ELETROLITICO, DIAMETRO DE 25 MM (1")	UN	4,00	10,26	12,35	49,40
20.40	AMM ELE 005	FORNECIMENTO E INSTALAÇÃO DE LUVA PARA ELETRODUTO, EM AÇO GALVANIZADO ELETROLITICO, DIAMETRO DE 25 MM (1")	UN	34,00	3,82	4,60	156,40
20.41	AMM ELE 006	FORNECIMENTO E INSTALAÇÃO DE CAIXA DE PASSAGEM METALICA, DE SOBREPOR, COM TAMPA APARAFUSADA, DIMENSOES 15 X 15 X 10* CM	UN	7,00	38,93	46,85	327,95
20.42	AMM ELE 007	FORNECIMENTO E INSTALAÇÃO DE CAIXA DE PASSAGEM METALICA DE SOBREPOR COM TAMPA PARAFUSADA, DIMENSOES 20 X 20 X 10 CM	UN	6,00	69,05	83,10	498,60
20.43	AMM LOG 023	FORNECIMENTO E INSTALAÇÃO DE CABO DE PAR TRANCADO UTP, 4 PARES, CATEGORIA 6	UN	1.500,00	6,54	7,87	11.805,00
20.44	AMM LOG 024	FORNECIMENTO E INSTALAÇÃO DE PATCH CORD, CATEGORIA 6, EXTENSAO DE 2,50 M	UN	96,00	24,47	29,45	2.827,20


Felipe da Silva Xavier
 Engenheiro Eletricista
 CREA-MT 041.313



		ASSOCIAÇÃO MATO-GROSSENSE DOS MUNICÍPIOS			Ref.: Tabela de Serviços SINAPI (DEZEMBRO/2020) e/ou composições PiniTCPO				
		SITE: www.amm.org.br - e-mail: centraldeprojetosamm@gmail.com AV. RUBENS DE MENDONÇA Nº 3.920 - CEP: 78.049-938 - CUIABÁ - MT FONE: (65) 2123-1200 - FAX: 2123-1251			NÃO DESONERADO				
					BDI		20,35%		
COORDENAÇÃO DE PROJETOS									
OBRA: CONSTRUÇÃO DA SEDE DA PREFEITURA MUNICIPAL DE NOVA BRASILÂNDIA-MT							DATA: 21/06/2021		
LOCAL: RUA CRISTIANO PEREIRA DA SILVA							LEIS SOCIAIS: 113,19%		
ORÇAMENTO									
ITEM	CÓDIGO	DESCRIÇÃO DO SERVIÇO	UN.	QUANT.	PREÇO UNIT. (R\$)	PREÇO BDI. (R\$)	PREÇO FINAL (R\$)		
21.0		PREVENÇÃO E COMBATE A INCÊNDIO						2.702,87	
PREVENTIVOS DE INCÊNDIO									
21.1	84665	PINTURA ACRILICA PARA SINALIZAÇÃO HORIZONTAL EM PISO CIMENTADO	M2	6,76	17,29	20,81	140,68		
21.2	AMM INC 002	FORNECIMENTO E INSTALAÇÃO DE PLACA DE SINALIZAÇÃO DE SEGURANÇA CONTRA INCÊNDIO, FOTOLUMINESCENTE, QUADRADA, *14 X 14* CM, EM PVC *2* MM ANTI-CHAMAS (SIMBOLOS, CORES E PICTOGRAMAS CONFORME NBR 13434)	UN	5,00	10,53	12,67	63,35		
21.3	97599	LUMINÁRIA DE EMERGÊNCIA, COM 30 LÂMPADAS LED DE 2 W, SEM REATOR - FORNECIMENTO E INSTALAÇÃO. AF_02/2020	UN	13,00	23,45	28,22	366,86		
21.4	AMM INC 001	FORNECIMENTO E INSTALAÇÃO DE PLACA DE SINALIZAÇÃO DE SEGURANÇA CONTRA INCÊNDIO, FOTOLUMINESCENTE, RETANGULAR, *13 X 26* CM, EM PVC *2* MM ANTI-CHAMAS (SIMBOLOS, CORES E PICTOGRAMAS CONFORME NBR 13434)	UN	15,00	15,63	18,81	282,15		
21.5	101909	EXTINTOR DE INCÊNDIO PORTÁTIL COM CARGA DE PQS DE 6 KG, CLASSE BC - FORNECIMENTO E INSTALAÇÃO. AF_10/2020_P	UN	3,00	177,81	213,99	641,97		
21.6	101907	EXTINTOR DE INCÊNDIO PORTÁTIL COM CARGA DE CO2 DE 6 KG, CLASSE BC - FORNECIMENTO E INSTALAÇÃO. AF_10/2020_P	UN	2,00	501,81	603,93	1.207,86		

VIVIAN TEIXEIRA

Vivian M. D. P. Teixeira

Engenheira de Segurança do Trabalho

CREA 1215067275

		ASSOCIAÇÃO MATO-GROSSENSE DOS MUNICÍPIOS			Ref.: Tabela de Serviços SINAPI (DEZEMBRO/2020) e/ou composições PiniTCPO				
		SITE: www.amm.org.br - e-mail: centraldeprojetosamm@gmail.com AV. RUBENS DE MENDONÇA Nº 3.920 - CEP: 78.049-938 - CUIABÁ - MT FONE: (65) 2123-1200 - FAX: 2123-1251			NÃO DESONERADO				
					BDI		20,35%		
COORDENAÇÃO DE PROJETOS									
OBRA: CONSTRUÇÃO DA SEDE DA PREFEITURA MUNICIPAL DE NOVA BRASILÂNDIA-MT						DATA: 21/06/2021			
LOCAL: RUA CRISTIANO PEREIRA DA SILVA						LEIS SOCIAIS: 113,19%			
ORÇAMENTO									
ITEM	CÓDIGO	DESCRIÇÃO DO SERVIÇO	UN.	QUANT.	PREÇO UNIT. (R\$)	PREÇO BDI. (R\$)	PREÇO FINAL (R\$)		
22.0		PINTURAS						23.168,44	
ESQUADRIAS									
22.1	74065/003	PINTURA ESMALTE BRILHANTE PARA MADEIRA, DUAS DEMAOS, SOBRE FUNDO NIVELADOR BRANCO	M2	27,30	21,49	25,86	705,98		
PAREDES									
22.2	88485	APLICAÇÃO DE FUNDO SELADOR ACRÍLICO EM PAREDES, UMA DEMÃO. AF_06/2014	M2	578,94	1,59	1,91	1.105,78		
22.3	88495	APLICAÇÃO E LIXAMENTO DE MASSA LÁTEX EM PAREDES, UMA DEMÃO. AF_06/2014	M2	578,94	8,23	9,90	5.731,51		
22.4	88489	APLICAÇÃO MANUAL DE PINTURA COM TINTA LÁTEX ACRILICA EM PAREDES, DUAS DEMAOS. AF_06/2014	M2	578,94	11,50	13,84	8.012,53		
TETO									
22.5	88484	APLICAÇÃO DE FUNDO SELADOR ACRÍLICO EM TETO, UMA DEMÃO. AF_06/2014	M2	211,58	1,91	2,30	486,63		
22.6	88494	APLICAÇÃO E LIXAMENTO DE MASSA LÁTEX EM TETO, UMA DEMÃO. AF_06/2014	M2	211,58	15,06	18,12	3.833,83		
22.7	88488	APLICAÇÃO MANUAL DE PINTURA COM TINTA LÁTEX ACRILICA EM TETO, DUAS DEMAOS. AF_06/2014	M2	211,58	12,93	15,56	3.292,18		
23.0		URBANIZAÇÃO						176,48	
23.1	AMM PAI 001	FORNECIMENTO E ESPALHAMENTO DE TERRA VEGETAL PREPARADA	M3	0,29	122,14	147,00	42,63		
23.2	AMM PAI 002	PLANTIO DE GRAMA ESMERALDA EM PLACAS	M2	9,77	11,38	13,70	133,85		
24.0		ACESSIBILIDADE						13.848,82	
24.1	100866	BARRA DE APOIO RETA, EM AÇO INOX POLIDO, COMPRIMENTO 60CM, FIXADA NA PAREDE - FORNECIMENTO E INSTALAÇÃO. AF_01/2020	UN	4,00	266,16	320,32	1.281,28		
24.2	100867	BARRA DE APOIO RETA, EM AÇO INOX POLIDO, COMPRIMENTO 70 CM, FIXADA NA PAREDE - FORNECIMENTO E INSTALAÇÃO. AF_01/2020	UN	2,00	287,45	345,95	691,90		
24.3	100868	BARRA DE APOIO RETA, EM AÇO INOX POLIDO, COMPRIMENTO 80 CM, FIXADA NA PAREDE - FORNECIMENTO E INSTALAÇÃO. AF_01/2020	UN	4,00	301,62	363,00	1.452,00		
24.4	101094	PISO PODOTÁTIL, DIRECIONAL OU ALERTA, ASSENTADO SOBRE ARGAMASSA. AF_05/2020	M	55,22	129,84	156,26	8.628,68		
24.5	AMM CIV 011	PISO TÁTIL DIRECIONAL E/OU ALERTA, DE CONCRETO, COLORIDO, P/DEFICIENTES VISUAIS, DIMENSÕES 25X25CM, APLICADO COM ARGAMASSA AC-II, REJUNTADO	M2	15,09	98,84	118,95	1.794,96		
25.0		SERVIÇOS COMPLEMENTARES						715,22	
25.1	AMM CIV 012	LIMPEZA GERAL	M2	232,97	2,55	3,07	715,22		

R\$ 651.887,34

 Jéssyka Wisniewski Souza
 Engenheira Civil
 CREA-MT 040.491

	ASSOCIAÇÃO MATO-GROSSENSE DOS MUNICÍPIOS SITE: www.amm.org.br - e-mail: centraldeprojetosamm@gmail.com AV. RUBENS DE MENDONÇA Nº 3.920 - CEP: 78.000-070 - CUIABÁ - MT FONE: (65) 2123-1200 - FAX: 2123-1251	Ref.: Tabela de Serviços SINAPI (DEZEMBRO/2020) e/ou composições PiniTCPO	
		BDI 20,35%	

COORDENAÇÃO DE PROJETOS

OBRA:	CONSTRUÇÃO DA SEDE DA PREFEITURA MUNICIPAL DE NOVA BRASILÂNDIA-MT	DATA:	21/06/2021
LOCAL:	RUA CRISTIANO PEREIRA DA SILVA	LEIS SOCIAIS:	113,19%

COMPOSIÇÃO DE PREÇOS / CIVIL

AMM CIV 001	ADMINISTRAÇÃO LOCAL	UN	Quantidade	Custos Unit. (R\$)	UN	Custos Total (R\$)
SINAPI ou Cot. De Mercado	COMPONENTES					
MÃO DE OBRA						
90780	MESTRE DE OBRAS COM ENCARGOS COMPLEMENTARES	H	480,00	32,18		15.446,40
90777	ENGENHEIRO CIVIL DE OBRA JUNIOR COM ENCARGOS COMPLEMENTARES	H	48,00	91,69		4.401,12
Total					R\$	19.847,52

MEMORIA DE CALCULO - ADMINISTRAÇÃO LOCAL						
COMPONENTES	UN	CALCULO				
MATERIAL						
MESTRE DE OBRAS COM ENCARGOS COMPLEMENTARES	H	4HR*5DIAS*4SEMANAS*6MESES				
ENGENHEIRO CIVIL DE OBRA JUNIOR COM ENCARGOS COMPLEMENTARES	H	2HR*1DIAS*4SEMANAS*6MESES				

AMM CIV 002	DIVISORIA EM GRANITO CINZA ANDORINHA, ESP = 3CM, ASSENTADO COM ARGAMASSA TRACO 1:4, ARREIMATE EM CIMENTO BRANCO, EXCLUSIVE FERRAGENS	M2
SINAPI ou Cot. De Mercado	COMPONENTES	Custos Total (R\$)
MATERIAIS		
1380	CIMENTO BRANCO	2,33
25976	DIVISORIA EM GRANITO, COM DUAS FACES POLIDAS, TIPO ANDORINHA/ QUARTZ/ CASTELO/ CORUMBA OU OUTROS EQUIVALENTES DA REGIAO, E= *3,0* CM	535,34
88631	ARGAMASSA TRAÇO 1:4 (EM VOLUME DE CIMENTO E AREIA MÉDIA ÚMIDA), PREPARO MANUAL. AF_08/2019	1,36
MÃO DE OBRA		
88274	MARMORISTA/GRANITEIRO COM ENCARGOS COMPLEMENTARES	91,58
88316	SERVENTE COM ENCARGOS COMPLEMENTARES	34,20
Total		R\$ 664,81

*COMPOSIÇÃO BASEADA NA TABELA SINAPI CÓD 79627 JUNHO/2019


AMM CIV 003	KIT DE PORTA DE MADEIRA PARA PINTURA, SEMI-OCA (LEVE OU MÉDIA), PADRÃO POPULAR, 90X210CM, ESPESSURA DE 3,5CM, ITENS INCLUSOS: DOBRADIÇAS, MONTAGEM E INSTALAÇÃO DO BATENTE, FECHADURA COM EXECUÇÃO DO FURO - FORNECIMENTO E INSTALAÇÃO. AF_08/2015 - ADAPTADA PARA PNE	UN
SINAPI ou Cot. De Mercado	COMPONENTES	Custos Total (R\$)
MATERIAIS		
90823	PORTA DE MADEIRA PARA PINTURA, SEMI-OCA (LEVE OU MÉDIA), 90X210CM, ESPESSURA DE 3,5CM, INCLUSO DOBRADIÇAS - FORNECIMENTO E INSTALAÇÃO. AF_12/2019	363,11
91292	BATENTE PARA PORTA DE MADEIRA, FIXAÇÃO COM ARGAMASSA, PADRÃO POPULAR. FORNECIMENTO E INSTALAÇÃO. AF_12/2019_P	213,45
91304	FECHADURA DE EMBUTIR COM CILINDRO, EXTERNA, COMPLETA, ACABAMENTO PADRÃO POPULAR, INCLUSO EXECUÇÃO DE FURO - FORNECIMENTO E INSTALAÇÃO. AF_12/2019	72,48
100660	ALIZAR DE 5X1,5CM PARA PORTA FIXADO COM PREGOS, PADRÃO POPULAR - FORNECIMENTO E INSTALAÇÃO. AF_12/2019	49,77
COMP 01	PUXADOR PARA PCD, FIXADO NA PORTA - FORNECIMENTO E INSTALAÇÃO - LARGURA 40CM	181,76
Total		R\$ 880,57

**COMPOSIÇÃO BASEADA NA TABELA SINAPI, CÓDIGO 91315- DEZEMBRO/2019(PORTA) E ADICIONADO A COMP 01 PARA A BARRA DE APOIO

COMP 01	PUXADOR PARA PCD, FIXADO NA PORTA - FORNECIMENTO E INSTALAÇÃO - LARGURA 40CM	UN
SINAPI/SINFRA ou Cot. De Mercado	COMPONENTES	Custos Total (R\$)
MATERIAIS		
4351	PARAFUSO NIQUELADO 3 1/2" COM ACABAMENTO CROMADO PARA FIXAR PEÇA SANITARIA, INCLUI PORCA CEGA, ARRUELA E BUCHA DE NYLON TAMANHO S-8	51,30
COTAÇÃO	BARRA DE APOIO RETA, COMPRIMENTO 40CM, DIAMETRO MINIMO 3 CM	108,14
MÃO DE OBRA		
88267	ENCANADOR OU BOMBEIRO HIDRÁULICO COM ENCARGOS COMPLEMENTARES	17,88
88316	SERVENTE COM ENCARGOS COMPLEMENTARES	4,44
Total		R\$ 181,76

**COMPOSIÇÃO BASEADA NA TABELA SINAPI CÓD 100874 - FOI ALTERADO A BARRA PARA 40 CM CONFORME NORMA

BARRA DE APOIO RETA, COMPRIMENTO 40CM, DIAMETRO MINIMO 3 CM					UN
DATA	NOME DA EMPRESA FORNECEDORA	VALOR COTADO	CNPJ	TELEFONE	CONTATO
20/07/2020	BEIRA RIO	108,14	20.939.127/0003-40	(65)2128-9400	LUCIANE
07/07/2020	SHOP 10	143,95	07.140.276/0002-03	(65)3028-3232	LEIDIANE
07/07/2020	TODIMO	182,49	15.375.991/0003-26	(65)3617-5000	FELIPE
		108,14			


 Jessyka Wisniewski Souza
 Engenheira Civil
 CREA-MT 040.491

	ASSOCIAÇÃO MATO-GROSSENSE DOS MUNICÍPIOS SITE: www.amm.org.br - e-mail: centraldeprojetosamm@gmail.com AV. RUBENS DE MENDONÇA Nº 3.920 - CEP: 78.000-070 - CUIABÁ - MT FONE: (65) 2123-1200 - FAX: 2123-1251	Ref.: Tabela de Serviços SINAPI (DEZEMBRO/2020) e/ou composições PiniTCPO	
		BDI 20,35%	

COORDENAÇÃO DE PROJETOS

OBRA:	CONSTRUÇÃO DA SEDE DA PREFEITURA MUNICIPAL DE NOVA BRASILÂNDIA-MT	DATA:	21/06/2021
LOCAL:	RUA CRISTIANO PEREIRA DA SILVA	LEIS SOCIAIS:	113,19%

COMPOSIÇÃO DE PREÇOS / CIVIL

AMM CIV 004	KIT DE PORTA DE MADEIRA PARA PINTURA, MACIÇA (PESADA OU SUPERPESADA), PADRÃO POPULAR, 80X210CM, ESPESSURA DE 3,5CM, ITENS INCLUSOS: DOBRADIÇAS, MONTAGEM E INSTALAÇÃO DO BATENTE, FECHADURA COM EXECUÇÃO DO FURO - FORNECIMENTO E INSTALAÇÃO				UN
SINAPI ou Cot. De Mercado	COMPONENTES	UN	Quantidade	Custos Unit. (R\$)	Custos Total (R\$)
MATERIAIS					
COMP 01	PORTA DE MADEIRA PARA PINTURA, MACIÇA (PESADA OU SUPERPESADA), 80X210CM, ESPESSURA DE 3,5CM, INCLUSO DOBRADIÇAS - FORNECIMENTO E INSTALAÇÃO	UN	1,000	521,62	521,62
91292	BATENTE PARA PORTA DE MADEIRA, FIXAÇÃO COM ARGAMASSA, PADRÃO POPULAR. FORNECIMENTO E INSTALAÇÃO. AF_12/2019_P	UN	1,000	213,45	213,45
91304	FECHADURA DE EMBUTIR COM CILINDRO, EXTERNA, COMPLETA, ACABAMENTO PADRÃO POPULAR, INCLUSO EXECUÇÃO DE FURO - FORNECIMENTO E INSTALAÇÃO. AF_12/2019	UN	1,000	72,48	72,48
100660	ALIZAR DE 5X1,5CM PARA PORTA FIXADO COM PREGOS, PADRÃO POPULAR - FORNECIMENTO E INSTALAÇÃO. AF_12/2019	M	10,000	4,88	48,80
**COMPOSIÇÃO BASEADA NA TABELA SINAPI, CÓDIGO 91316 - JULHO/2020					Total R\$ 856,35

COMP 01	PORTA DE MADEIRA PARA PINTURA, MACIÇA (PESADA OU SUPERPESADA), 80X210CM, ESPESSURA DE 3,5CM, INCLUSO DOBRADIÇAS - FORNECIMENTO E INSTALAÇÃO				UN
SINAPI/SINFRA ou Cot. De Mercado	COMPONENTES	UN	Quantidade	Custos Unit. (R\$)	Custos Total (R\$)
MATERIAIS					
2432	DOBRADICA EM ACO/FERRO, 3 1/2" X 3", E= 1,9 A 2 MM, COM ANEL, CROMADO OU ZINCADO, TAMPA BOLA, COM PARAFUSOS	UN	3,00	17,52	52,56
39504	PORTA DE MADEIRA, FOLHA PESADA (NBR 15930) DE 800 X 2100 MM, DE 40 MM A 45 MM DE ESPESSURA, NUCLEO SOLIDO, CAPA LISA EM HDF, ACABAMENTO EM PRIMER PARA PINTURA	UN	1,00	409,20	409,20
11055	PARAFUSO ROSCA SOBERBA ZINCADO CABECA CHATA FENDA SIMPLES 3,5 X 25 MM (1 ")	UN	19,80	0,05	0,99
MÃO DE OBRA					
88261	CARPINTEIRO DE ESQUADRIA COM ENCARGOS COMPLEMENTARES	H	2,1450	20,01	42,92
88316	SERVENTE COM ENCARGOS COMPLEMENTARES	H	1,0730	14,87	15,95
**COMPOSIÇÃO BASEADA NA TABELA SINAPI CÓD 90824 JULHO/2020					Total R\$ 521,62

AMM CIV 005	FORNECIMENTO E INSTALAÇÃO DE FACHADA EM PELE DE VIDRO LAMINADO 8 MM (DIMENSÕES DE ACORDO COM PROJETO)				UN
SINAPI ou Cot. De Mercado	COMPONENTES	UN	Quantidade	Custos Unit. (R\$)	Custos Total (R\$)
MATERIAL					
COTAÇÃO	FACHADA EM PELE DE VIDRO LAMINADO 8 MM (DIMENSÕES DE ACORDO COM PROJETO)	UN	1,00	15.829,00	15.829,00
**AS COTAÇÕES INCLUEM A INSTALAÇÃO					TOTAL R\$ 15.829,00

DATA	FACHADA EM PELE DE VIDRO LAMINADO 8 MM (DIMENSÕES DE ACORDO COM PROJETO)				UN
	NOME DA EMPRESA FORNECEDORA	VALOR COTADO	CNPJ	TELEFONE	CONTATO
02/09/2020	CASA DOS VIDROS	21.424,00	09.572.417/0001-01	(65) 3642-3344	FLAVYANNE
31/08/2020	CNN PRIME	25.768,55	16.868.802/0001-58	(65) 3682-6920	PERONDI
04/03/2021	EMPÓRIO DO VIDRO	15.829,00	29.934.192/0001-95	(65) 3023-7878	MARI
		15.829,00			

AMM CIV 006	PORTA DE CORRER EM VIDRO TEMPERADO COM ESTRUTURA DE ALUMINIO				M2
SINAPI ou Cot. De Mercado	COMPONENTES	UN	Quantidade	Custos Unit. (R\$)	Custos Total (R\$)
MATERIAIS					
72120	VIDRO TEMPERADO INCOLOR, ESPESSURA 10MM, FORNECIMENTO E INSTALACAO, INCLUSIVE MASSA PARA VEDACAO	M2	1,05	340,69	357,72
MÃO DE OBRA					
88309	PEDREIRO COM ENCARGOS COMPLEMENTARES	H	3,50	18,83	65,90
88316	SERVENTE COM ENCARGOS COMPLEMENTARES	H	3,50	14,87	52,04

****COMPOSIÇÃO BASEADA NA TCPO 13ª EDIÇÃO - CÓDIGO 08 820.8.3.3. ESTA COMPOSIÇÃO VISA SUPRIR A IMPOSSIBILIDADE DE ELABORAÇÃO DE COMPOSIÇÃO EXATA PARA TODAS AS DIMENSÕES POSSÍVEIS PARA ESTE SERVIÇO, AUXILIANDO ASSIM O ORÇAMENTISTA A ESTIMAR O CUSTO PARA QUALQUER DIMENSÃO DE ESQUADRIA DESEJADA.**

Total R\$ 475,66

	ASSOCIAÇÃO MATO-GROSSENSE DOS MUNICÍPIOS SITE: www.amm.org.br - e-mail: centraldeprojetosamm@gmail.com AV. RUBENS DE MENDONÇA Nº 3.920 - CEP: 78.000-070 - CUIABÁ - MT FONE: (65) 2123-1200 - FAX: 2123-1251	Ref.: Tabela de Serviços SINAPI (DEZEMBRO/2020) e/ou composições PiniTCPO	
		BDI 20,35%	
COORDENAÇÃO DE PROJETOS			
OBRA: CONSTRUÇÃO DA SEDE DA PREFEITURA MUNICIPAL DE NOVA BRASILÂNDIA-MT		DATA: 21/06/2021	
LOCAL: RUA CRISTIANO PEREIRA DA SILVA		LEIS SOCIAIS: 113,19%	
COMPOSIÇÃO DE PREÇOS / CIVIL			

AMM CIV 007	REVESTIMENTO PORCELANATO PARA PISO OU PAREDE, *60X60* CM, IMITANDO MADEIRA, APLICADO COM ARGAMASSA INDUSTRIALIZADA AC-III, REJUNTADO				M2
SINAPI ou Cot. De Mercado	COMPONENTES	UN	Quantidade	Custos Unit. (R\$)	Custos Total (R\$)
MATERIAIS					
COTAÇÃO	REVESTIMENTO PORCELANATO PARA PISO OU PAREDE, *60*X*60* CM, IMITANDO MADEIRA	M2	1,050	49,91	52,40
371	ARGAMASSA INDUSTRIALIZADA MULTIUSO, PARA REVESTIMENTO INTERNO E EXTERNO E ASSENTAMENTO DE BLOCOS DIVERSOS	KG	4,000	0,76	3,04
34357	REJUNTE CIMENTICIO, QUALQUER COR	KG	0,380	4,11	1,56
MÃO DE OBRA					
88309	PEDREIRO COM ENCARGOS COMPLEMENTARES	H	0,550	18,83	10,35
88316	SERVENTE COM ENCARGOS COMPLEMENTARES	H	0,450	14,87	6,69
Total					R\$ 74,04

**COMPOSIÇÃO BASEADA NO CÓDIGO 09774/ORSE - JUNHO/2020

DATA	REVESTIMENTO PORCELANATO PARA PISO OU PAREDE, *60*X*60* CM, IMITANDO MADEIRA				M2
DATA	NOME DA EMPRESA FORNECEDORA	VALOR COTADO	CNPJ	TELEFONE	CONTATO
10/09/2020	SÓ PISO	49,91	01.053.145/0001-13	(65)3634-7000	JEVERSON
10/09/2020	BEIRA RIO	57,90	20.939.127/0004-20	(65) 2128-9300	CLAUDINEI
02/03/2021	TODIMO	72,99	15.375.991/0003-26	(65)981390117	todimo.com.br
		49,91			

AMM CIV 008	REGULARIZACAO E COMPACTACAO MANUAL DE TERRENO COM SOQUETE				M2
SINAPI ou Cot. De Mercado	COMPONENTES	UN	Quantidade	Custos Unit. (R\$)	Custos Total (R\$)
MÃO DE OBRA					
88316	SERVENTE COM ENCARGOS COMPLEMENTARES	H	0,3	14,87	4,46
Total					R\$ 4,46

**COMPOSIÇÃO BASEADA NA TABELA ORSE CÓD 05103 - (MAIO/2019)

AMM CIV 009	FORNECIMENTO E INSTALAÇÃO DE PISO ANTIDERRAPANTE 45X45 CM				M2
SINAPI ou Cot. De Mercado	COMPONENTES	UN	Quantidade	Custos Unit. (R\$)	Custos Total (R\$)
MATERIAL					
COTAÇÃO	PISO ANTIDERRAPANTE 45X45 CM	M2	1,06	14,60	15,47
1381	ARGAMASSA COLANTE AC I PARA CERAMICAS	KG	6,14	0,70	4,29
34357	REJUNTE CIMENTICIO, QUALQUER COR	KG	0,19	4,11	0,78
MÃO DE OBRA					
88256	AZULEJISTA OU LADRILHISTA COM ENCARGOS COMPLEMENTARES	H	0,26	18,76	4,87
88316	SERVENTE COM ENCARGOS COMPLEMENTARES	H	0,15	14,87	2,23
TOTAL					R\$ 27,64

**COMPOSIÇÃO BASEADA NA COMPOSIÇÃO ANALÍTICA DA SINAPI - CÓDIGO 87251 - JUNHO-2019

DATA	PISO ANTIDERRAPANTE 45X45 CM				M2
DATA	NOME DA EMPRESA FORNECEDORA	VALOR COTADO	CNPJ	TELEFONE	CONTATO
20/07/2020	BEIRA RIO	16,90	20.939.127/0003-40	(65)2128-9400	LUCIANE
23/07/2020	KARZAN	14,60	37.432.234/0001-18	(65)3665-2000	JOCILENE
23/07/2020	CAETANO CONSTRUÇÃO & CIA	15,90	01.909.321/0001-76	(65)3665-8000	BRUNA
		14,60			

AMM CIV 010	RODAPÉ PORCELANATO DE 7CM DE ALTURA DE DIMENSÕES 45X45CM				M
SINAPI ou Cot. De Mercado	COMPONENTES	UN	Quantidade	Custos Unit. (R\$)	Custos Total (R\$)
MATERIAIS					
21108	PISO EM PORCELANATO RETIFICADO EXTRA, FORMATO MENOR OU IGUAL A 2025 CM2	M2	0,15	48,87	7,33
1381	ARGAMASSA COLANTE AC I PARA CERAMICAS	KG	0,603	0,70	0,42
34357	REJUNTE CIMENTICIO, QUALQUER COR	KG	0,084	4,11	0,34
MÃO DE OBRA					
88256	AZULEJISTA OU LADRILHISTA COM ENCARGOS COMPLEMENTARES	H	0,074	18,76	1,38
88316	SERVENTE COM ENCARGOS COMPLEMENTARES	H	0,031	14,87	0,46
Total					R\$ 9,93

**COMPOSIÇÃO BASEADA NA TABELA SINAPI - CÓDIGO 88649 - JUNHO-2019

	ASSOCIAÇÃO MATO-GROSSENSE DOS MUNICÍPIOS SITE: www.amm.org.br - e-mail: centraldeprojetosamm@gmail.com AV. RUBENS DE MENDONÇA Nº 3.920 - CEP: 78.000-070 - CUIABÁ - MT FONE: (65) 2123-1200 - FAX: 2123-1251	Ref.: Tabela de Serviços SINAPI (DEZEMBRO/2020) e/ou composições PiniTCPO	
		BDI 20,35%	
COORDENAÇÃO DE PROJETOS			
OBRA: CONSTRUÇÃO DA SEDE DA PREFEITURA MUNICIPAL DE NOVA BRASILÂNDIA-MT LOCAL: RUA CRISTIANO PEREIRA DA SILVA		DATA: 21/06/2021 LEIS SOCIAIS: 113,19%	
COMPOSIÇÃO DE PREÇOS / CIVIL			

AMM CIV 011	PISO TÁTIL DIRECIONAL E/OU ALERTA, DE CONCRETO, COLORIDO, P/DEFICIENTES VISUAIS, DIMENSÕES 25X25CM, APLICADO COM ARGAMASSA AC-II, REJUNTADO					M2
SINAPI ou Cot. De Mercado	COMPONENTES	UN	Quantidade	Custos Unit. (R\$)	Custos Total (R\$)	
MATERIAL						
34357	REJUNTE CIMENTICIO, QUALQUER COR	KG	0,52	4,11	2,13	
34353	ARGAMASSA COLANTE AC II	KG	4,0000	1,30	5,20	
38135	LADRILHO HIDRAULICO, *20 X 20* CM, E= 2 CM, TATIL ALERTA OU DIRECIONAL, AMARELO	M2	1,05	61,20	64,26	
MÃO DE OBRA						
88309	PEDREIRO COM ENCARGOS COMPLEMENTARES	H	0,50	18,83	9,41	
88316	SERVENTE COM ENCARGOS COMPLEMENTARES	H	1,20	14,87	17,84	
					TOTAL	R\$ 98,84

**COMPOSIÇÃO BASEADA NA TABELA ORSE CÓDIGO 07324/ORSE - MAIO/2017. 16 PEÇAS/M².

AMM CIV 012	LIMPEZA GERAL					M2
SINAPI ou Cot. De Mercado	COMPONENTES	UN	Quantidade	Custos Unit. (R\$)	Custos Total (R\$)	
MATERIAIS						
16	SEM PROCESSO DE DESATIVACAO! SABAO EM PO	KG	0,0050	6,96	0,03	
38400	VASSOURA 40 CM COM CABO	UN	0,05	20,94	1,04	
MÃO DE OBRA						
88316	SERVENTE COM ENCARGOS COMPLEMENTARES	H	0,1	14,87	1,48	
					Total	R\$ 2,55

**COMPOSIÇÃO BASEADA NA TABELA ORSE CÓD 02450 - (MAIO/2019)

AMM CIV 013	PLACA DE OBRA EM CHAPA DE AÇO GALVANIZADO					M2
SINAPI ou Cot. De Mercado	COMPONENTES	UN	Quantidade	Custos Unit. (R\$)	Custos Total (R\$)	
MATERIAL						
4417	SARRAFO NAO APARELHADO *2,5 X 7* CM, EM MACARANDUBA, ANGELIM OU EQUIVALENTE DA REGIAO - BRUTA	M	1,00	3,04	3,04	
4491	PONTALETE *7,5 X 7,5* CM EM PINUS, MISTA OU EQUIVALENTE DA REGIAO - BRUTA	M	4,00	7,16	28,64	
4813	PLACA DE OBRA (PARA CONSTRUCAO CIVIL) EM CHAPA GALVANIZADA *N. 22*, ADESIVADA, DE *2,0 X 1,125* M	M2	1,00	200,00	200,00	
5075	PREGO DE AÇO POLIDO COM CABECA 18 X 30 (2 3/4 X 10)	KG	0,11	13,27	1,45	
94962	CONCRETO MAGRO PARA LASTRO, TRAÇO 1:4,5:4,5 (CIMENTO/ AREIA MÉDIA/ BRITA 1) - PREPARO MECÂNICO COM BETONEIRA 400 L. AF. 07/2016	M3	0,01	272,46	2,72	
MÃO DE OBRA						
88262	CARPINTEIRO DE FORMAS COM ENCARGOS COMPLEMENTARES	H	1,00	18,63	18,63	
88316	SERVENTE COM ENCARGOS COMPLEMENTARES	H	2,00	14,87	29,74	
					TOTAL	R\$ 284,22

**COMPOSIÇÃO DA MÃO DE OBRA BASEADA NO BOLETIM SINAPI 74209/001 - JANEIRO/2020

	ASSOCIAÇÃO MATO-GROSSENSE DOS MUNICÍPIOS SITE: www.amm.org.br - e-mail: centraldeprojetosamm@gmail.com AV. RUBENS DE MENDONÇA Nº 3.920 - CEP: 78.000-070 - CUIABÁ - MT FONE: (65) 2123-1200 - FAX: 2123-1251	Ref.: Tabela de Serviços SINAPI (DEZEMBRO/2020) e/ou composições PiniTCPO	
		BDI 20,35%	

COORDENAÇÃO DE PROJETOS

OBRA:	CONSTRUÇÃO DA SEDE DA PREFEITURA MUNICIPAL DE NOVA BRASILÂNDIA-MT	DATA:	21/06/2021
LOCAL:	RUA CRISTIANO PEREIRA DA SILVA	LEIS SOCIAIS:	113,19%

COMPOSIÇÃO DE PREÇOS / CIVIL

AMM CIV 014	ENTRADA PROVISÓRIA DE ENERGIA ELETRICA AEREA TRIFASICA 40A EM POSTE MADEIRA				UN	UN
SINAPI ou Cot. De Mercado	COMPONENTES	UN	Quantidade	Custos Unit. (R\$)	Custos Total (R\$)	
MATERIAL						
406	FITA AÇO INOX PARA CINTAR POSTE, L = 19 MM, E = 0,5 MM (ROLO DE 30M)	UN	0,1333333	85,14	11,35	
420	CINTA CIRCULAR EM AÇO GALVANIZADO DE 150 MM DE DIAMETRO PARA FIXAÇÃO DE CAIXA MEDIÇÃO, INCLUI PARAFUSOS E PORCAS	UN	2,00	22,35	44,70	
857	CABO DE COBRE NU 16 MM2 MEIO-DURO	M	3,00	9,99	29,97	
937	FIO DE COBRE, SOLIDO, CLASSE 1, ISOLACAO EM PVC/A, ANTICHAMA BWF-B, 450/750V, SECAO NOMINAL 10 MM2	M	27,00	6,33	170,91	
1062	CAIXA INTERNA/EXTERNA DE MEDIÇÃO PARA 1 MEDIDOR TRIFASICO, COM VISOR, EM CHAPA DE AÇO 18 USG (PADRAO DA CONCESSIONARIA LOCAL)	UN	1,00	217,83	217,83	
1096	ARMAÇÃO VERTICAL COM HASTE E CONTRA-PINO, EM CHAPA DE AÇO GALVANIZADO 3/16", COM 4 ESTRIBOS E 4 ISOLADORES	UN	2,00	74,17	148,34	
1539	CONECTOR METALICO TIPO PARAFUSO FENDIDO (SPLIT BOLT), PARA CABOS ATE 16 MM2	UN	8,00	5,41	43,28	
1892	LUVA EM PVC RIGIDO ROSCAVEL, DE 1", PARA ELETRODUTO	UN	4,00	1,13	4,52	
2392	DISJUNTOR TIPO NEMA, TRIPOLAR 10 ATE 50A, TENSÃO MÁXIMA DE 415 V	UN	1,00	62,63	62,63	
2685	ELETRODUTO DE PVC RIGIDO ROSCAVEL DE 1", SEM LUVA	M	8,00	3,89	31,12	
2731	POSTE ROLICO DE MADEIRA TRATADA, D = 20 A 25 CM, H = 12,00 M, EM EUCALIPTO OU EQUIVALENTE DA REGIÃO	M	7,96	69,25	551,23	
3379	SEM PROCESSO DE DESATIVACAO! HASTE DE ATERRAMENTO EM AÇO COM 3,00 M DE COMPRIMENTO E DN = 5/8", REVESTIDA COM BAIXA CAMADA DE COBRE, SEM CONECTOR	UN	1,00	38,62	38,62	
4346	PARAFUSO DE FERRO POLIDO, SEXTAVADO, COM ROSCA PARCIAL, DIAMETRO 5/8", COMPRIMENTO 6", COM PORCA E ARRUELA DE PRESSAO MEDIA	UN	2,00	5,20	10,40	
11267	ARRUELA LISA, REDONDA, DE LATAO POLIDO, DIAMETRO NOMINAL 5/8", DIAMETRO EXTERNO = 34 MM, DIAMETRO DO FURO = 17 MM, ESPESSURA = *2,5* MM	UN	2,00	0,61	1,22	
12034	CURVA 180 GRAUS, DE PVC RIGIDO ROSCAVEL, DE 3/4", PARA ELETRODUTO	UN	2,00	3,19	6,38	
39176	BUCHA EM ALUMINIO, COM ROSCA, DE 1", PARA ELETRODUTO	UN	2,00	0,81	1,62	
39210	ARRUELA EM ALUMINIO, COM ROSCA, DE 1", PARA ELETRODUTO	UN	2,00	0,60	1,20	
MÃO DE OBRA						
88264	ELETRICISTA COM ENCARGOS COMPLEMENTARES	H	8,00	19,52	156,16	
88316	SERVENTE COM ENCARGOS COMPLEMENTARES	H	8,00	14,87	118,96	
				TOTAL	R\$ 1.650,44	

**COMPOSIÇÃO DA MÃO DE OBRA BASEADA NO BOLETIM SINAPI 41598 - JANEIRO/2020

	ASSOCIAÇÃO MATO-GROSSENSE DOS MUNICÍPIOS SITE: www.amm.org.br - e-mail: centraldeprojetosamm@gmail.com AV. RUBENS DE MENDONÇA Nº 3.920 - CEP: 78.000-070 - CUIABÁ - MT FONE: (65) 2123-1200 - FAX: 2123-1251	Ref.: Tabela de Serviços SINAPI (DEZEMBRO/2020) e/ou composições PiniTCPO	
		BDI 20,35%	

COORDENAÇÃO DE PROJETOS

OBRA:	CONSTRUÇÃO DA SEDE DA PREFEITURA MUNICIPAL DE NOVA BRASÍLÂNDIA-MT	DATA:	20/06/2017
LOCAL:	RUA CRISTIANO PEREIRA DA SILVA	EIS SOCIAIS:	113,19%

COMPOSIÇÃO DE PREÇOS / ESTRUTURAL

AMM EST 001	IMPERMEABILIZAÇÃO DE ESTRUTURAS ENTERRADAS, COM TINTA ASFALTICA, DUAS DEMAOS.					M2
SINAPI ou Cot. De Mercado	COMPONENTES	UN	Quantidade	Custos Unit. (R\$)	Custos Total (R\$)	
MATERIAIS						
7319	TINTA ASFALTICA IMPERMEABILIZANTE DISPERSA EM AGUA, PARA MATERIAIS CIMENTICIOS	L	0,4	10,62	4,24	
MÃO DE OBRA						
88316	SERVENTE COM ENCARGOS COMPLEMENTARES	H	0,4	14,87	5,94	
					Total R\$	10,18


**COMPOSIÇÃO DA MÃO DE OBRA BASEADA NO BOLETIM SINAPI 74106/001 - JANEIRO/2020



AMM EST 002	FORNECIMENTO DE ESTRUTURA METALICA COM UTILIZAÇÃO DE PERFIS EM AÇO ASTM A36					KG
SINAPI ou Cot. De Mercado	COMPONENTES	UN	Quantidade	Custos Unit. (R\$)	Custos Total (R\$)	
MATERIAIS						
40598	PERFIL UDC ("U" DOBRADO DE CHAPA) SIMPLES DE AÇO LAMINADO, GALVANIZADO, ASTM A36, 127 X 50 MM, E= 3 MM	KG	0,5250	6,63	3,48	
546	BARRA DE FERRO CHATA, RETANGULAR (QUALQUER BITOLA)	KG	0,5250	8,00	4,20	
7307	FUNDO ANTICORROSIVO PARA METAIS FERROSOS (ZARCAO)	L	0,0025	25,46	0,06	
10997	ELETRODO REVESTIDO AWS - E7018, DIAMETRO IGUAL A 4,00 MM	KG	0,0130	14,50	0,18	
5318	SOLVENTE DILUENTE A BASE DE AGUARRAS	L	0,0003	12,42	-	
92716	APARELHO PARA CORTE E SOLDA OXI-ACETILENO SOBRE RODAS, INCLUSIVE CILINDROS E MAÇARICOS - CHP DIURNO. AF_12/2015	CHP	0,0400	29,45	1,17	
MÃO DE OBRA						
88315	SERRALHEIRO COM ENCARGOS COMPLEMENTARES	H	0,020	18,73	0,37	
88251	AUXILIAR DE SERRALHEIRO COM ENCARGOS COMPLEMENTARES	H	0,020	14,97	0,29	
88310	PINTOR COM ENCARGOS COMPLEMENTARES	H	0,003	19,83	0,05	
100301	AJUDANTE DE PINTOR COM ENCARGOS COMPLEMENTARES	H	0,003	15,66	0,04	
88240	AJUDANTE DE ESTRUTURA METÁLICA COM ENCARGOS COMPLEMENTARES	H	0,040	10,62	0,42	
88317	SOLDADOR COM ENCARGOS COMPLEMENTARES	H	0,040	18,89	0,75	
					Total R\$	11,01

**COMPOSIÇÃO BASEADA NA TABELA SIURB - SP - CÓDIGO 15505, COMPOSIÇÃO ANALÍTICA

AMM EST 003	MONTAGEM DE ESTRUTURA METÁLICA					KG
SINAPI ou Cot. De Mercado	COMPONENTES	UN	Quantidade	Custos Unit. (R\$)	Custos Total (R\$)	
MÃO DE OBRA						
88278	MONTADOR DE ESTRUTURA METÁLICA COM ENCARGOS COMPLEMENTARES	H	0,02	13,14	0,26	
88240	AJUDANTE DE ESTRUTURA METÁLICA COM ENCARGOS COMPLEMENTARES	H	0,06	10,62	0,63	
89272	GUINDASTE HIDRAULICO AUTOPROPULIDO, COM LANÇA TELESCOPICA 28,80 M, CAPACIDADE MÁXIMA 30 T, POTÊNCIA 97 KW, TRAÇÃO 4 X 4 - CHP DIURNO. AF_11/2014	CHP	0,01	113,61	1,13	
					Total R\$	2,02

**COMPOSIÇÃO BASEADA NA TABELA SIURB - SP - CÓDIGO 15512, COMPOSIÇÃO ANALÍTICA


 Leonardo Martins Carvalho
 Engenheiro Civil
 CREA-MT 036.754

	ASSOCIAÇÃO MATO-GROSSENSE DOS MUNICÍPIOS	Ref.: Tabela de Serviços SINAPI (DEZEMBRO/2020) e/ou composições PiniTCPO		
	SITE: www.amm.org.br - e-mail: centraldeprojetosamm@gmail.com AV. RUBENS DE MENDONÇA Nº 3.920 - CEP: 78.000-070 - CUIABÁ - MT FONE: (65) 2123-1200 - FAX: 2123-1251	BDI	20,35%	

COORDENAÇÃO DE PROJETOS

OBRA:	CONSTRUÇÃO DA SEDE DA PREFEITURA MUNICIPAL DE NOVA BRASÍLÂNDIA-MT	DATA:	21/06/2021
LOCAL:	RUA CRISTIANO PEREIRA DA SILVA	LEIS SOCIAIS:	113,19%

COMPOSIÇÃO DE PREÇOS / HIDROSSANITÁRIAS

AMM HID 001	GRANITO CINZA POLIDO P/BANCADA E=2,5 CM (MÃO FRANCESA NÃO INCLUSA) - FORNECIMENTO E INSTALAÇÃO				M2
SINAPI ou Cot. De Mercado	COMPONENTES	UN	Quantidade	Custos Unit. (R\$)	Custos Total (R\$)
MATERIAL					
11795	GRANITO PARA BANCADA, POLIDO, TIPO ANDORINHA/ QUARTZ/ CASTELO/ CORUMBA OU OUTROS EQUIVALENTES DA REGIAO, E= 2,5" CM	M2	1,00	483,01	483,01
367	AREIA GROSSA - POSTO JAZIDA/FORNECEDOR (RETIRADO NA JAZIDA, SEM TRANSPORTE)	M3	0,008	69,00	0,55
1379	CIMENTO PORTLAND COMPOSTO CP II-32	KG	3,20	0,56	1,79
MÃO DE OBRA					
88316	SERVEnte COM ENCARGOS COMPLEMENTARES	H	2,00	14,87	29,74
88309	PEDREIRO COM ENCARGOS COMPLEMENTARES	H	1,20	18,83	22,59
TOTAL R\$					537,68

**COMPOSIÇÃO BASEADA EM SEINFRA-CE - VERSÃO 026.1 - COD: C0357

AMM HID 002	LAVATORIO DE CANTO EM LOUÇA BRANCA SUSPENSO - INCLUSO SIFÃO PLÁSTICO FLEXÍVEL, VÁLVULA EM METAL CROMADO E ENGATE FLEXÍVEL EM PLÁSTICO (PVC) 30CM - FORNECIMENTO E INSTALAÇÃO				UN
SINAPI ou Cot. De Mercado	COMPONENTES	UN	Quantidade	Custos Unit. (R\$)	Custos Total (R\$)
MATERIAL					
36521	LAVATORIO DE CANTO LOUCA BRANCA SUSPENSO *40 X 30* CM	UN	1,00	110,77	110,77
6136	SIFAO EM METAL CROMADO PARA PIA OU LAVATORIO, 1 X 1.1/2 "	UN	1,00	149,00	149,00
38643	VALVULA EM METAL CROMADO PARA LAVATORIO, 1 " SEM LADRAO	UN	1,00	37,25	37,25
4351	PARAFUSO NIQUELADO 3 1/2" COM ACABAMENTO CROMADO PARA FIXAR PEÇA SANITARIA, INCLUI PORCA CEGA, ARRUELA E BUCHA DE NYLON TAMANHO S-8	UN	2,00	8,55	17,10
11683	ENGATE / RABICHO FLEXIVEL INOX 1/2 " X 30 CM	UN	1,00	34,17	34,17
MÃO DE OBRA					
88316	SERVEnte COM ENCARGOS COMPLEMENTARES	H	1,75	14,87	26,02
88267	ENCANADOR OU BOMBEIRO HIDRÁULICO COM ENCARGOS COMPLEMENTARES	H	1,75	18,86	33,00
TOTAL R\$					407,31

**COMPOSIÇÃO BASEADA NA ORSE (JUNHO/2019) - COD - 07350

É APRESENTADA DUAS UNIDADES DO INSUMO DE CÓDIGO 4351 (PARAFUSO NIQUELADO 3 1/2"), POIS A REFERÊNCIA UTILIZADA É APRESENTADA EM CONJUNTO DE FIXAÇÃO COM DOIS PARAFUSOS.

AMM HID 003	LAVATORIO/CUBA DE SOBREPOR RETANGULAR LOUCA BRANCA (INCLUSO SIFÃO EM METAL CROMADO, VÁLVULA EM METAL CROMADO E ENGATE FLEXÍVEL) - FORNECIMENTO E INSTALAÇÃO				UN
SINAPI ou Cot. De Mercado	COMPONENTES	UN	Quantidade	Custos Unit. (R\$)	Custos Total (R\$)
MATERIAL					
10427	LAVATORIO/CUBA DE SOBREPOR RETANGULAR LOUCA BRANCA COM LADRAO *52 X 45* CM	UN	1,00	201,09	201,09
3146	FITA VEDA ROSCA EM ROLOS DE 18 MM X 10 M (L X C)	UN	0,084	4,60	0,38
38643	VALVULA EM METAL CROMADO PARA LAVATORIO, 1 " SEM LADRAO	UN	1,00	37,25	37,25
6136	SIFAO EM METAL CROMADO PARA PIA OU LAVATORIO, 1 X 1.1/2 "	UN	1,00	149,00	149,00
11683	ENGATE / RABICHO FLEXIVEL INOX 1/2 " X 30 CM	UN	1,00	34,17	34,17
MÃO DE OBRA					
88316	SERVEnte COM ENCARGOS COMPLEMENTARES	H	1,50	14,87	22,30
88267	ENCANADOR OU BOMBEIRO HIDRÁULICO COM ENCARGOS COMPLEMENTARES	H	1,50	18,86	28,29
TOTAL R\$					472,48

**COMPOSIÇÃO BASEADA NA ORSE (JUNHO/2019) - COD - 07352

O INSUMO DE CÓDIGO 3146 (FITA VEDA ROSCA EM ROLOS DE 18 MM X 10 M) POSSUI UNIDADE DE MEDIDA DIFERENTE DA REFERÊNCIA UTILIZADA PARA ELABORAÇÃO DESTA COMPOSIÇÃO, PORTANTO SE FAZ NECESSÁRIA A CONVERSÃO DE UNIDADES CONFORME APRESENTADO NO CÁLCULO ABAIXO.

10 metros ----- 1 unidade
0,84 metros ----- x unidades
x: 0,084 unidades



AMM HID 004	TORNEIRA CROMADA DE MESA PARA LAVATORIO TEMPORIZADA PRESSAO BICA BAIXA - FORNECIMENTO E INSTALAÇÃO				UN
SINAPI ou Cot. De Mercado	COMPONENTES	UN	Quantidade	Custos Unit. (R\$)	Custos Total (R\$)
MATERIAL					
36796	TORNEIRA CROMADA DE MESA PARA LAVATORIO TEMPORIZADA PRESSAO BICA BAIXA	UN	1,00	163,61	163,61
3146	FITA VEDA ROSCA EM ROLOS DE 18 MM X 10 M (L X C)	UN	0,05	4,60	0,23
MÃO DE OBRA					
88316	SERVEnte COM ENCARGOS COMPLEMENTARES	H	0,50	14,87	7,43
88267	ENCANADOR OU BOMBEIRO HIDRÁULICO COM ENCARGOS COMPLEMENTARES	H	0,50	18,86	9,43
TOTAL R\$					180,70

**COMPOSIÇÃO BASEADA NA ORSE (JUNHO/2019) - COD - 11232

O INSUMO DE CÓDIGO 3146 (FITA VEDA ROSCA EM ROLOS DE 18 MM X 10 M) POSSUI UNIDADE DE MEDIDA DIFERENTE DA REFERÊNCIA UTILIZADA PARA ELABORAÇÃO DESTA COMPOSIÇÃO, PORTANTO SE FAZ NECESSÁRIA A CONVERSÃO DE UNIDADES CONFORME APRESENTADO NO CÁLCULO ABAIXO.

10 metros ----- 1 unidade
0,5 metros ----- x unidades
x: 0,05 unidades


Evaldo B. de Figueiredo Júnior
 Engenheiro Sanitarista e Ambiental
 CREA-MT 035.693

	ASSOCIAÇÃO MATO-GROSSENSE DOS MUNICÍPIOS	Ref.: Tabela de Serviços SINAPI (DEZEMBRO/2020) e/ou composições PiniTCPO		
	SITE: www.amm.org.br - e-mail: centraldeprojetosamm@gmail.com AV. RUBENS DE MENDONÇA Nº 3.920 - CEP: 78.000-070 - CUIABÁ - MT FONE: (65) 2123-1200 - FAX: 2123-1251	BDI	20,35%	

COORDENAÇÃO DE PROJETOS

OBRA:	CONSTRUÇÃO DA SEDE DA PREFEITURA MUNICIPAL DE NOVA BRASÍLÂNDIA-MT	DATA:	21/06/2021
LOCAL:	RUA CRISTIANO PEREIRA DA SILVA	LEIS SOCIAIS:	113,19%

COMPOSIÇÃO DE PREÇOS / HIDROSSANITÁRIAS

AMM HID 005	TERMINAL DE VENTILAÇÃO - DN 50 MM - FORNECIMENTO E INSTALAÇÃO	UN	Quantidade	Custos Unit. (R\$)	Custos Total (R\$)
SINAPI ou Cot. De Mercado	COMPONENTES				
MATERIAL					
39319	TERMINAL DE VENTILACAO, 50 MM, SERIE NORMAL, ESGOTO PREDIAL	UN	1,00	5,00	5,00
20083	SOLUCAO LIMPADORA PARA PVC, FRASCO COM 1000 CM3	UN	0,011	73,50	0,80
20078	PASTA LUBRIFICANTE PARA TUBOS E CONEXOES COM JUNTA ELASTICA (USO EM PVC, ACO, POLIETILENO E OUTROS) (DE *400* G)	UN	0,02	30,99	0,61
MÃO DE OBRA					
88316	SERVEnte COM ENCARGOS COMPLEMENTARES	H	0,07	14,87	1,04
88267	ENCANADOR OU BOMBEIRO HIDRÁULICO COM ENCARGOS COMPLEMENTARES	H	0,07	18,86	1,32
TOTAL R\$					8,77

**COMPOSIÇÃO BASEADA NA ORSE (JUNHO/2019) - COD - 01594

O INSUMO DE CÓDIGO 20078 (PASTA LUBRIFICANTE PARA TUBOS E CONEXÕES COM JUNTA ELÁSTICA) POSSUI UNIDADE DE MEDIDA DIFERENTE DA REFERÊNCIA UTILIZADA PARA ELABORAÇÃO DESTA COMPOSIÇÃO, PORTANTO SE FAZ NECESSÁRIA A CONVERSÃO DE UNIDADES CONFORME APRESENTADO NO CÁLCULO ABAIXO.

0,008kg ----- x gramas
 1,00kg ----- 1000 gramas
 x: 8,00 gramas
 400 gramas ----- 1 unidade
 8,00 gramas ----- x unidades
 x: 0,02 unidades

AMM HID 006	JUNCAO SIMPLES PVC P/ ESG PREDIAL DN 100X50MM - FORNECIMENTO E INSTALAÇÃO	UN	Quantidade	Custos Unit. (R\$)	Custos Total (R\$)
SINAPI ou Cot. De Mercado	COMPONENTES				
MATERIAL					
3659	JUNCAO SIMPLES, PVC, DN 100 X 50 MM, SERIE NORMAL PARA ESGOTO PREDIAL	UN	1,00	11,85	11,85
20078	PASTA LUBRIFICANTE PARA TUBOS E CONEXOES COM JUNTA ELASTICA (USO EM PVC, ACO, POLIETILENO E OUTROS) (DE *400* G)	UN	0,04	30,99	1,23
296	ANEL BORRACHA PARA TUBO ESGOTO PREDIAL DN 50 MM (NBR 5688)	UN	1,00	2,25	2,25
301	ANEL BORRACHA PARA TUBO ESGOTO PREDIAL, DN 100 MM (NBR 5688)	UN	1,00	3,99	3,99
MÃO DE OBRA					
88248	AUXILIAR DE ENCANADOR OU BOMBEIRO HIDRÁULICO COM ENCARGOS COMPLEMENTARES	H	0,46	14,33	6,59
88267	ENCANADOR OU BOMBEIRO HIDRÁULICO COM ENCARGOS COMPLEMENTARES	H	0,46	18,86	8,67
TOTAL R\$					34,58

**COMPOSIÇÃO BASEADA NA TABELA TCPO 13ª EDIÇÃO (PINI) - COD - 15152.8.11.6

O INSUMO DE CÓDIGO 20078 (PASTA LUBRIFICANTE PARA TUBOS E CONEXÕES COM JUNTA ELÁSTICA) POSSUI UNIDADE DE MEDIDA DIFERENTE DA REFERÊNCIA UTILIZADA PARA ELABORAÇÃO DESTA COMPOSIÇÃO, PORTANTO SE FAZ NECESSÁRIA A CONVERSÃO DE UNIDADES CONFORME APRESENTADO NO CÁLCULO ABAIXO.



0,04kg ----- x gramas
 1,00kg ----- 1000 gramas
 x: 40,00 gramas
 400 gramas ----- 1 unidade
 40,00 gramas ----- x unidades
 x: 0,1 unidades

AMM HID 007	CAIXA SIFONADA PVC, 150 X 150 X 50 MM, COM GRELHA REDONDA BRANCA (NBR 5688) - FORNECIMENTO E INSTALAÇÃO	UN	Quantidade	Custos Unit. (R\$)	Custos Total (R\$)
SINAPI ou Cot. De Mercado	COMPONENTES				
MATERIAL					
11717	CAIXA SIFONADA PVC, 150 X 150 X 50 MM, COM GRELHA REDONDA BRANCA	UN	1,00	33,86	33,86
MÃO DE OBRA					
88248	AUXILIAR DE ENCANADOR OU BOMBEIRO HIDRÁULICO COM ENCARGOS COMPLEMENTARES	H	0,40	14,33	5,73
88267	ENCANADOR OU BOMBEIRO HIDRÁULICO COM ENCARGOS COMPLEMENTARES	H	0,40	18,86	7,54
TOTAL R\$					47,13

**COMPOSIÇÃO BASEADA NA TABELA TCPO 13ª EDIÇÃO (PINI) - COD - 15155.8.1.3

AMM HID 008	RALO HEMISFÉRICO EM FERRO FUNDIDO, DN 75 MM, PARA LAJES/ CALHAS - FORNECIMENTO E INSTALAÇÃO	UN	Quantidade	Custos Unit. (R\$)	Custos Total (R\$)
SINAPI ou Cot. De Mercado	COMPONENTES				
MATERIAL					
11707	RALO FOFO SEMIESFERICO, 75 MM, PARA LAJES/ CALHAS	UN	1,00	15,33	15,33
MÃO DE OBRA					
88316	SERVEnte COM ENCARGOS COMPLEMENTARES	H	0,50	14,87	7,43
88267	ENCANADOR OU BOMBEIRO HIDRÁULICO COM ENCARGOS COMPLEMENTARES	H	0,50	18,86	9,43
TOTAL R\$					32,19

**COMPOSIÇÃO BASEADA NA ORSE (JUNHO/2019) - COD - 09752

	ASSOCIAÇÃO MATO-GROSSENSE DOS MUNICÍPIOS	Ref.: Tabela de Serviços SINAPI (DEZEMBRO/2020) e/ou composições PiniTCPO		
	SITE: www.amm.org.br - e-mail: centraldeprojetosamm@gmail.com AV. RUBENS DE MENDONÇA Nº 3.920 - CEP: 78.000-070 - CUIABÁ - MT FONE: (65) 2123-1200 - FAX: 2123-1251	BDI	20,35%	

COORDENAÇÃO DE PROJETOS

OBRA:	CONSTRUÇÃO DA SEDE DA PREFEITURA MUNICIPAL DE NOVA BRASÍLIA-MT	DATA:	21/06/2021
LOCAL:	RUA CRISTIANO PEREIRA DA SILVA	LEIS SOCIAIS:	113,19%

COMPOSIÇÃO DE PREÇOS / HIDROSSANITÁRIAS

AMM HID 009	RALO HEMISFÉRICO EM FERRO FUNDIDO, DN 100 MM, PARA LAJES/ CALHAS - FORNECIMENTO E INSTALAÇÃO				UN
SINAPI ou Cot. De Mercado	COMPONENTES	UN	Quantidade	Custos Unit. (R\$)	Custos Total (R\$)
MATERIAL					
11708	RALO FOFO SEMIESFERICO, 100 MM, PARA LAJES/ CALHAS	UN	1,00	20,46	20,46
MÃO DE OBRA					
88316	SERVEANTE COM ENCARGOS COMPLEMENTARES	H	0,50	14,87	7,43
88267	ENCANADOR OU BOMBEIRO HIDRÁULICO COM ENCARGOS COMPLEMENTARES	H	0,50	18,86	9,43
**COMPOSIÇÃO BASEADA NA ORSE (JUNHO/2019) - COD - 04283					TOTAL R\$ 37,32



AMM HID 010	JOELHO 90 GRAUS COM BOLSA PARA ANEL, EM PVC RÍGIDO C/ ANÉIS PARA ESGOTO SECUNDÁRIO - DN 40MM - FORNECIMENTO E INSTALAÇÃO				UN
SINAPI ou Cot. De Mercado	COMPONENTES	UN	Quantidade	Custos Unit. (R\$)	Custos Total (R\$)
MATERIAL					
37949	JOELHO PVC, SOLDAVEL, PB, 90 GRAUS, DN 40 MM, PARA ESGOTO PREDIAL	UN	1,00	1,36	1,36
295	ANEL BORRACHA PARA TUBO ESGOTO PREDIAL DN 40 MM (NBR 5688)	UN	1,00	2,17	2,17
20078	PASTA LUBRIFICANTE PARA TUBOS E CONEXÕES COM JUNTA ELÁSTICA (USO EM PVC, ACO, POLIETILENO E OUTROS) (DE *400* G)	UN	0,05	30,99	1,54
MÃO DE OBRA					
88316	SERVEANTE COM ENCARGOS COMPLEMENTARES	H	0,28	14,87	4,16
88267	ENCANADOR OU BOMBEIRO HIDRÁULICO COM ENCARGOS COMPLEMENTARES	H	0,28	18,86	5,28
**COMPOSIÇÃO BASEADA EM ORSE - COD - (01672) - MARÇO/2018					TOTAL R\$ 14,51

O insumo de Código 20078 (Pasta Lubrificante para tubos e conexões com junta elástica) tem sua quantidade diferente da referência adotada, pois na referência utilizada tem unidade de medida de consumo em Kg enquanto na tabela utilizada como referência de preços (SINAPI) o insumo em unidades de frascos de 400 gramas, portanto fez-se necessária a conversão das unidades de medida de consumo. A baixo é apresentada a regra de três simples utilizada na conversão de medidas.

0,02kg ----- x gramas
 1,00kg ----- 1000 gramas
 x: 20,00 gramas
 400 gramas ----- 1 unidade
 20,00 gramas ----- x unidades
 x: 0,05unidades

AMM HID 011	CANALETA EM CONCRETO MOLDADA IN-LOCO D:20X10CM (LXH)				M
SINAPI ou Cot. De Mercado	COMPONENTES	UN	Quantidade	Custos Unit. (R\$)	Custos Total (R\$)
MATERIAL					
1363	1EM PROCESSO DE DESATIVACAO! CHAPA DE MADEIRA COMPENSADA DE PINUS, VIROLA OU EQUIVALENTE, DE *2,2 X 1,6* M, E = 6 MM	M2	0,66	20,43	13,48
11146	CONCRETO AUTOADENSAVEL (CAA) CLASSE DE RESISTENCIA C15, ESPALHAMENTO SF2, INCLUI SERVICO DE BOMBEAMENTO (NBR 15823)	M3	0,06	429,94	25,79
5067	PREGO DE ACO POLIDO COM CABECA 16 X 24 (2 1/4 X 12)	KG	0,26	14,15	3,67
20206	SARRAFO APARELHADO *2 X 10* CM, EM MACARANDUBA, ANGELIM OU EQUIVALENTE DA REGIAO	M	2,64	3,84	10,13
MÃO DE OBRA					
88239	AJUDANTE DE CARPINTEIRO COM ENCARGOS COMPLEMENTARES	H	1,45	15,48	22,44
88261	CARPINTEIRO DE ESQUADRIA COM ENCARGOS COMPLEMENTARES	H	1,45	20,01	29,01
88309	PEDREIRO COM ENCARGOS COMPLEMENTARES	H	0,33	18,83	6,21
88316	SERVEANTE COM ENCARGOS COMPLEMENTARES	H	1,68	14,87	24,98
**COMPOSIÇÃO BASEADA NA TABELA TCPO 13ª EDIÇÃO (PINI) - COD - 02632.8.11.6					TOTAL R\$ 135,71

AMM HID 012	GRELHA DE FERRO FUNDIDO PARA CANALETA LARG = 20CM, FORNECIMENTO E ASSENTAMENTO				M
SINAPI ou Cot. De Mercado	COMPONENTES	UN	Quantidade	Custos Unit. (R\$)	Custos Total (R\$)
EQUIPAMENTO					
11236	GRELHA FOFO SIMPLES COM REQUADRO, CARGA MAXIMA 1,5 T, 200 X 1000 MM, E= *15* MM	UN	1,0000	226,97	226,97
MÃO DE OBRA					
88309	PEDREIRO COM ENCARGOS COMPLEMENTARES	H	0,1600	18,83	3,01
**COMPOSIÇÃO DA MÃO DE OBRA BASEADA NO BOLETIM SINAPI 83624- JANEIRO/2020					Total R\$ 229,98

	ASSOCIAÇÃO MATO-GROSSENSE DOS MUNICÍPIOS	Ref.: Tabela de Serviços SINAPI (DEZEMBRO/2020) e/ou composições PiniTCPO		
	SITE: www.amm.org.br - e-mail: centraldeprojetosamm@gmail.com AV. RUBENS DE MENDONÇA Nº 3.920 - CEP: 78.000-070 - CUIABÁ - MT FONE: (65) 2123-1200 - FAX: 2123-1251	BDI	20,35%	

COORDENAÇÃO DE PROJETOS

OBRA:	CONSTRUÇÃO DA SEDE DA PREFEITURA MUNICIPAL DE NOVA BRASÍLÂNDIA-MT	DATA:	21/06/2021
LOCAL:	RUA CRISTIANO PEREIRA DA SILVA	LEIS SOCIAIS:	113,19%

COMPOSIÇÃO DE PREÇOS / HIDROSSANITÁRIAS

AMM HID 013	ADAPTADOR PARA CAIXA D'ÁGUA COM REGISTRO DE ESFERA, PVC, SOLDÁVEL, DN 25MMX3/4" - FORNECIMENTO E INSTALAÇÃO				UN
SINAPI ou Cot. De Mercado	COMPONENTES	UN	Quantidade	Custos Unit. (R\$)	Custos Total (R\$)
MATERIAL					
COTAÇÃO	ADAPTADOR PARA CAIXA D'ÁGUA COM REGISTRO DE ESFERA, PVC, SOLDÁVEL, DN 25MMX3/4"	UN	1,00	59,53	59,53
20080	ADESIVO PLÁSTICO PARA PVC, FRASCO COM 175 GR	UN	0,046	26,86	1,23
20083	SOLUÇÃO LIMPADORA PARA PVC, FRASCO COM 1000 CM3	UN	0,01	73,50	0,80
38383	LIXA D'ÁGUA EM FOLHA, GRAO 100	UN	0,01	2,11	0,02
MÃO DE OBRA					
88248	AUXILIAR DE ENCANADOR OU BOMBEIRO HIDRÁULICO COM ENCARGOS COMPLEMENTARES	H	0,14	14,33	1,94
88267	ENCANADOR OU BOMBEIRO HIDRÁULICO COM ENCARGOS COMPLEMENTARES	H	0,14	18,86	2,56
TOTAL R\$					66,08



**COMPOSIÇÃO NA TABELA SINAPI - COD - 94703 ABRIL/2020

COTAÇÃO	ADAPTADOR PARA CAIXA D'ÁGUA COM REGISTRO DE ESFERA, PVC, SOLDÁVEL, DN 25MMX3/4"				UN
DATA	NOME DA EMPRESA FORNECEDORA	VALOR COTADO (R\$)	CNPJ	TELEFONE	CONTATO
31/07/2020	CASA DE CONSTRUÇÃO	49,99	63.004.030/00030-20	(11) 4001-0100	CEC.COM.BR
31/07/2020	MAGAZINE LUIZA	49,99	47.960.950/0449-27	0800 773 3838	MAGAZINELUIZA.COM.BR
31/07/2020	TELHA NORTE	59,90	03.840.986/0056-70	(11) 3434-3610	TELHANORTE.COM.BR
FRETE CALCULADO PARA EMPRESAS FORA DE CUIABÁ -					
DATA	NOME DA EMPRESA FORNECEDORA	VALOR COTADO	CNPJ	TELEFONE	CONTATO
31/07/2020	CASA DE CONSTRUÇÃO	9,54	63.004.030/00030-20	(11) 4001-0100	CEC.COM.BR
31/07/2020	MAGAZINE LUIZA	9,54	47.960.950/0449-27	0800 773 3838	MAGAZINELUIZA.COM.BR
31/07/2020	TELHA NORTE	20,36	03.840.986/0056-70	(11) 3434-3610	TELHANORTE.COM.BR
PREÇO UNITÁRIO COM VALOR INCLUSO DE FRETE PARA EMPRESAS FORA DE CUIABÁ					
DATA	NOME DA EMPRESA FORNECEDORA	VALOR COTADO	CNPJ	TELEFONE	CONTATO
31/07/2020	CASA DE CONSTRUÇÃO	59,53	63.004.030/00030-20	(11) 4001-0100	CEC.COM.BR
31/07/2020	MAGAZINE LUIZA	59,53	47.960.950/0449-27	0800 773 3838	MAGAZINELUIZA.COM.BR
31/07/2020	TELHA NORTE	80,26	03.840.986/0056-70	(11) 3434-3610	TELHANORTE.COM.BR
		59,53			

AMM HID 014	TE DE REDUÇÃO, PVC, SOLDÁVEL, DN 40 MM X 25 MM - FORNECIMENTO E INSTALAÇÃO				UN
SINAPI ou Cot. De Mercado	COMPONENTES	UN	Quantidade	Custos Unit. (R\$)	Custos Total (R\$)
MATERIAL					
COTAÇÃO	TE DE REDUÇÃO, PVC, SOLDÁVEL, DN 40 MM X 25 MM	UN	1,00	12,49	12,49
20080	ADESIVO PLÁSTICO PARA PVC, FRASCO COM 175 GR	UN	0,107	26,86	2,87
20083	SOLUÇÃO LIMPADORA PARA PVC, FRASCO COM 1000 CM3	UN	0,027	73,50	1,98
38383	LIXA D'ÁGUA EM FOLHA, GRAO 100	UN	0,034	2,11	0,07
MÃO DE OBRA					
88248	AUXILIAR DE ENCANADOR OU BOMBEIRO HIDRÁULICO COM ENCARGOS COMPLEMENTARES	H	0,227	14,33	3,25
88267	ENCANADOR OU BOMBEIRO HIDRÁULICO COM ENCARGOS COMPLEMENTARES	H	0,227	18,86	4,28
TOTAL R\$					24,94

**COMPOSIÇÃO NA TABELA SINAPI - COD - 94693 ABRIL/2020

COTAÇÃO	TE DE REDUÇÃO, PVC, SOLDÁVEL, DN 40 MM X 25 MM				UN
DATA	NOME DA EMPRESA FORNECEDORA	VALOR COTADO (R\$)	CNPJ	TELEFONE	CONTATO
02/03/2021	TODIMO	12,49	15.375.991/0003-26	(65)3617-5000	ANDERSON
09/03/2021	HIDRAUCONEX	10,48	03.840.986/0056-70	(11) 3434-3610	hidrauconexloja.com.br
09/03/2021	TELHA NORTE	11,61	03.840.986/0056-70	(11) 3434-3610	TELHANORTE.COM.BR
FRETE CALCULADO PARA EMPRESAS FORA DE CUIABÁ -					
DATA	NOME DA EMPRESA FORNECEDORA	VALOR COTADO	CNPJ	TELEFONE	CONTATO
02/03/2021	TODIMO	0,00	15.375.991/0003-26	(65)3617-5000	ANDERSON
09/03/2021	HIDRAUCONEX	22,96	03.840.986/0056-70	(11) 3434-3610	hidrauconexloja.com.br
09/03/2021	TELHA NORTE	21,70	03.840.986/0056-70	(11) 3434-3610	TELHANORTE.COM.BR
PREÇO UNITÁRIO COM VALOR INCLUSO DE FRETE PARA EMPRESAS FORA DE CUIABÁ					
DATA	NOME DA EMPRESA FORNECEDORA	VALOR COTADO	CNPJ	TELEFONE	CONTATO
02/03/2021	TODIMO	12,49	15.375.991/0003-26	(65)3617-5000	ANDERSON
09/03/2021	HIDRAUCONEX	33,44	03.840.986/0056-70	(11) 3434-3610	hidrauconexloja.com.br
09/03/2021	TELHA NORTE	33,31	03.840.986/0056-70	(11) 3434-3610	TELHANORTE.COM.BR
		12,49			

	ASSOCIAÇÃO MATO-GROSSENSE DOS MUNICÍPIOS	Ref.: Tabela de Serviços SINAPI (DEZEMBRO/2020) e/ou composições PiniTCPO		
	SITE: www.amm.org.br - e-mail: centraldeprojetosamm@gmail.com AV. RUBENS DE MENDONÇA Nº 3.920 - CEP: 78.000-070 - CUIABÁ - MT FONE: (65) 2123-1200 - FAX: 2123-1251	BDI	20,35%	

COORDENAÇÃO DE PROJETOS

OBRA:	CONSTRUÇÃO DA SEDE DA PREFEITURA MUNICIPAL DE NOVA BRASÍLÂNDIA-MT	DATA:	21/06/2021
LOCAL:	RUA CRISTIANO PEREIRA DA SILVA	LEIS SOCIAIS:	113,19%

COMPOSIÇÃO DE PREÇOS / HIDROSSANITÁRIAS

AMM HID 015	TUBO DE DESCIDA PARA VÁLVULA DE DESCARGA, INCLUSIVE JOELHO AZUL DN 38 MM - FORNECIMENTO E INSTALAÇÃO				UN
SINAPI ou Cot. De Mercado	COMPONENTES	UN	Quantidade	Custos Unit. (R\$)	Custos Total (R\$)
MATERIAL					
COTAÇÃO	TUBO DE DESCARGA COM JOELHO AZUL 38MM	UN	1,00	8,99	8,99
3146	FITA VEDA ROSCA EM ROLOS DE 18 MM X 10 M (L X C)	UN	0,188	4,60	0,86
MÃO DE OBRA					
88316	SERVENTE COM ENCARGOS COMPLEMENTARES	H	0,50	14,87	7,43
88267	ENCANADOR OU BOMBEIRO HIDRÁULICO COM ENCARGOS COMPLEMENTARES	H	0,50	18,86	9,43
TOTAL R\$					26,71

**COMPOSIÇÃO BASEADA EM ORSE - COD - (09273) - MARÇO/2018

COTAÇÃO 041	TUBO DE DESCARGA COM JOELHO AZUL 38MM				UN
DATA	NOME DA EMPRESA FORNECEDORA	VALOR COTADO	CNPJ	TELEFONE	CONTATO
03/03/2021	CASTELLI	14,00	11.000.062/0001-10	(65) 33614-3500	EMMANUEL
02/03/2021	TODIMO	8,99	15.375.991/0003-26	(65)3617-5000	ANDERSON
22/10/2020	ELETROTUBOS	12,00	14.972.590/0001-29	(65) 3628-2857	FAUSTO
		8,99			

Quanto ao insumo DE CÓDIGO 3146 (Fita veda rosca em rolos de 18mm x 10m (LxC)) na referência utilizada a unidade de medida é apresentada em metros enquanto que na tabela Sinapi é apresentada em unidades de 10 metros, portanto faz-se necessária a conversão para a determinação do valor exato, esta conversão é apresentada em baixo através de uma regra de três simples:



$$\begin{aligned}
 10 \text{ metros} & \text{-----} 1 \text{ unidade} \\
 1,88 \text{ metros} & \text{-----} x \text{ unidades} \\
 & x: 0,188 \text{ unidades}
 \end{aligned}$$

AMM HID 016	CAP PVC RÍGIDO C/ ANÉIS PARA ESGOTO, DN 100MM- FORNECIMENTO E INSTALAÇÃO				UN
SINAPI ou Cot. De Mercado	COMPONENTES	UN	Quantidade	Custos Unit. (R\$)	Custos Total (R\$)
MATERIAL					
1200	CAP PVC, SOLDAVEL, DN 100 MM, SERIE NORMAL, PARA ESGOTO PREDIAL	UN	1,000	6,59	6,59
301	ANEL BORRACHA PARA TUBO ESGOTO PREDIAL, DN 100 MM (NBR 5688)	UN	1,00	3,99	3,99
20078	PASTA LUBRIFICANTE PARA TUBOS E CONEXÕES COM JUNTA ELÁSTICA (USO EM PVC, AÇO, POLIETILENO E OUTROS) (DE *400* G)	UN	0,06	30,99	1,79
MÃO DE OBRA					
88316	SERVENTE COM ENCARGOS COMPLEMENTARES	H	0,12	14,87	1,78
88267	ENCANADOR OU BOMBEIRO HIDRÁULICO COM ENCARGOS COMPLEMENTARES	H	0,12	18,86	2,26
TOTAL R\$					16,41

**COMPOSIÇÃO NO ORSE - COD - 01612 MAIO/2020

O INSUMO DE CÓDIGO 20078 (PASTA LUBRIFICANTE PARA TUBOS E CONEXÕES COM JUNTA ELÁSTICA) POSSUI UNIDADE DE MEDIDA DIFERENTE DA REFERÊNCIA UTILIZADA PARA ELABORAÇÃO DESTA COMPOSIÇÃO, PORTANTO SE FAZ NECESSÁRIA A CONVERSÃO DE UNIDADES CONFORME APRESENTADO NO CÁLCULO ABAIXO.

$$\begin{aligned}
 0,023\text{kg} & \text{-----} x \text{ gramas} \\
 1,00\text{kg} & \text{-----} 1000 \text{ gramas} \\
 & x: 23,00 \text{ gramas} \\
 400 \text{ gramas} & \text{-----} 1 \text{ unidade} \\
 23,00 \text{ gramas} & \text{-----} x \text{ unidades} \\
 & x: 0,058 \text{ unidades}
 \end{aligned}$$

	ASSOCIAÇÃO MATO-GROSSENSE DOS MUNICÍPIOS	Ref.: Tabela de Serviços SINAPI (DEZEMBRO/2020) e/ou composições PiniTCPO		
	SITE: www.amm.org.br - e-mail: centraldeprojetosamm@gmail.com AV. RUBENS DE MENDONÇA Nº 3.920 - CEP: 78.000-070 - CUIABÁ - MT FONE: (65) 2123-1200 - FAX: 2123-1251	BDI	20,35%	

COORDENAÇÃO DE PROJETOS

OBRA:	CONSTRUÇÃO DA SEDE DA PREFEITURA MUNICIPAL DE NOVA BRASÍLÂNDIA-MT	DATA:	21/06/2021
LOCAL:	RUA CRISTIANO PEREIRA DA SILVA	LEIS SOCIAIS:	113,19%

COMPOSIÇÃO DE PREÇOS / HIDROSSANITARIAS

AMM HID 017	PINGADEIRA EM CHAPA DE AÇO GALVANIZADO NÚMERO 24, CORTE 25CM. INCLUSO TRANSPORTE VERTICAL				UN
SINAPI ou Cot. De Mercado	COMPONENTES	UN	Quantidade	Custos Unit. (R\$)	Custos Total (R\$)
MATERIAL					
142	SELANTE ELASTICO MONOCOMPONENTE A BASE DE POLIURETANO (PU) PARA JUNTAS DIVERSAS	310ML	0,1980	24,12	4,77
5061	PREGO DE AÇO POLIDO COM CABECA 18 X 27 (2 1/2 X 10)	KG	0,0060	13,05	0,07
5104	REBITE DE ALUMINIO VAZADO DE REPUXO, 3,2 X 8 MM (1KG = 1025 UNIDADES)	KG	0,0012	56,77	0,06
13388	SOLDA EM BARRA DE ESTANHO-CHUMBO 50/50	KG	0,0450	70,56	3,17
40873	RUFO INTERNO/EXTERNO DE CHAPA DE AÇO GALVANIZADA NUM 24, CORTE 25 CM	M	1,0500	21,84	22,93
MÃO DE OBRA					
88316	SERVENTE COM ENCARGOS COMPLEMENTARES	H	0,2070	14,87	3,07
88323	TELHADISTA COM ENCARGOS COMPLEMENTARES	H	0,1120	19,98	2,23
93281	GUINCHO ELÉTRICO DE COLUNA, CAPACIDADE 400 KG, COM MOTO FREIO, MOTOR TRIFÁSICO DE 1,25 CV - CHP DIURNO. AF_03/2016	CHP	0,0132	14,53	0,19
93282	GUINCHO ELÉTRICO DE COLUNA, CAPACIDADE 400 KG, COM MOTO FREIO, MOTOR TRIFÁSICO DE 1,25 CV - CHI DIURNO. AF_03/2016	CHI	0,0183	13,63	0,24
TOTAL R\$					36,73

**COMPOSIÇÃO BASEADA NA TABELA SINAPI - COMPOSIÇÕES ANALÍTICAS - 11/2020 - (COD - 94231)

AMM HID 018	BUCHA DE REDUÇÃO CURTA DE PVC RÍGIDO SOLDÁVEL, MARROM, Ø 32 X 25 MM - FORNECIMENTO E INSTALAÇÃO				UN
SINAPI ou Cot. De Mercado	COMPONENTES	UN	Quantidade	Custos Unit. (R\$)	Custos Total (R\$)
MATERIAL					
829	BUCHA DE REDUÇÃO DE PVC, SOLDÁVEL, CURTA, COM 32 X 25 MM, PARA ÁGUA FRIA PREDIAL	UN	1,00	0,73	0,73
20083	SOLUÇÃO LIMPADORA PARA PVC, FRASCO COM 1000 CM3	UN	0,0100	73,50	0,73
122	ADESIVO PLÁSTICO PARA PVC, FRASCO COM 850 GR	UN	0,0071	84,64	0,60
MÃO DE OBRA					
88316	SERVENTE COM ENCARGOS COMPLEMENTARES	H	0,09	14,87	1,33
88267	ENCANADOR OU BOMBEIRO HIDRÁULICO COM ENCARGOS COMPLEMENTARES	H	0,09	18,86	1,69
TOTAL R\$					5,08



**COMPOSIÇÃO BASEADA NA ORSE (OUTUBRO/2020) - COD - 01072

O INSUMO DE CÓDIGO 122 (ADESIVO PLÁSTICO PARA PVC) POSSUI UNIDADE DE MEDIDA DIFERENTE DA REFERÊNCIA UTILIZADA PARA ELABORAÇÃO DESTA COMPOSIÇÃO, PORTANTO SE FAZ NECESSÁRIA A CONVERSÃO DE UNIDADES CONFORME APRESENTADO NO CÁLCULO ABAIXO.

0,006kg ----- x gramas
 1,00kg ----- 1000 gramas
 x: 6,00 gramas
 850 gramas ----- 1 unidade
 6,00 gramas ----- x unidades
 x: 0,0071 unidades

O INSUMO DE CÓDIGO 20083 (SOLUÇÃO LIMPADORA) POSSUI UNIDADE DE MEDIDA DIFERENTE DA REFERÊNCIA UTILIZADA PARA ELABORAÇÃO DESTA COMPOSIÇÃO, PORTANTO SE FAZ NECESSÁRIA A CONVERSÃO DE UNIDADES CONFORME APRESENTADO NO CÁLCULO ABAIXO.

1 L ----- 1 unidade
 0,01 L ----- x unidades
 x: 0,01 unidades

	ASSOCIAÇÃO MATO-GROSSENSE DOS MUNICÍPIOS	Ref.: Tabela de Serviços SINAPI (DEZEMBRO/2020) e/ou composições PiniTCPO		
	SITE: www.amm.org.br - e-mail: centraldeprojetosamm@gmail.com AV. RUBENS DE MENDONÇA Nº 3.920 - CEP: 78.000-070 - CUIABÁ - MT FONE: (65) 2123-1200 - FAX: 2123-1251	BDI	20,35%	

COORDENAÇÃO DE PROJETOS

OBRA:	CONSTRUÇÃO DA SEDE DA PREFEITURA MUNICIPAL DE NOVA BRASÍLÂNDIA-MT	DATA:	21/06/2021
LOCAL:	RUA CRISTIANO PEREIRA DA SILVA	LEIS SOCIAIS:	113,19%

COMPOSIÇÃO DE PREÇOS / HIDROSSANITARIAS

AMM HID 019	BUCHA DE REDUÇÃO CURTA DE PVC RÍGIDO SOLDÁVEL, MARROM, Ø 40 X 32 MM - FORNECIMENTO E INSTALAÇÃO				UN
SINAPI ou Cot. De Mercado	COMPONENTES	UN	Quantidade	Custos Unit. (R\$)	Custos Total (R\$)
MATERIAL					
812	BUCHA DE REDUÇÃO DE PVC, SOLDÁVEL, CURTA, COM 40 X 32 MM, PARA ÁGUA FRIA PREDIAL	UN	1,00	1,58	1,58
20083	SOLUÇÃO LIMPADORA PARA PVC, FRASCO COM 1000 CM3	UN	0,0130	73,50	0,95
122	ADESIVO PLÁSTICO PARA PVC, FRASCO COM 850 GR	UN	0,0106	84,64	0,89
MÃO DE OBRA					
88316	SERVENTE COM ENCARGOS COMPLEMENTARES	H	0,14	14,87	2,08
88267	ENCANADOR OU BOMBEIRO HIDRÁULICO COM ENCARGOS COMPLEMENTARES	H	0,14	18,86	2,64
TOTAL R\$					8,14

****COMPOSIÇÃO BASEADA NA ORSE (NOVEMBRO/2020) - COD - 01073**

O INSUMO DE CÓDIGO 122 (ADESIVO PLÁSTICO PARA PVC) POSSUI UNIDADE DE MEDIDA DIFERENTE DA REFERÊNCIA UTILIZADA PARA ELABORAÇÃO DESTA COMPOSIÇÃO, PORTANTO SE FAZ NECESSÁRIA A CONVERSÃO DE UNIDADES CONFORME APRESENTADO NO CÁLCULO ABAIXO.

0,009kg ----- x gramas
 1,00kg ----- 1000 gramas
 x: 9,00 gramas
 850 gramas ----- 1 unidade
 9,00 gramas ----- x unidades
 x: 0,0106 unidades

O INSUMO DE CÓDIGO 20083 (SOLUÇÃO LIMPADORA) POSSUI UNIDADE DE MEDIDA DIFERENTE DA REFERÊNCIA UTILIZADA PARA ELABORAÇÃO DESTA COMPOSIÇÃO, PORTANTO SE FAZ NECESSÁRIA A CONVERSÃO DE UNIDADES CONFORME APRESENTADO NO CÁLCULO ABAIXO.

1 L ----- 1 unidade
 0,013 L ----- x unidades
 x: 0,013 unidades

AMM HID 020	BUCHA DE REDUÇÃO CURTA DE PVC RÍGIDO SOLDÁVEL, MARROM, Ø 60 X 50 MM - FORNECIMENTO E INSTALAÇÃO				UN
SINAPI ou Cot. De Mercado	COMPONENTES	UN	Quantidade	Custos Unit. (R\$)	Custos Total (R\$)
MATERIAL					
818	BUCHA DE REDUÇÃO DE PVC, SOLDÁVEL, CURTA, COM 60 X 50 MM, PARA ÁGUA FRIA PREDIAL	UN	1,00	4,38	4,38
20083	SOLUÇÃO LIMPADORA PARA PVC, FRASCO COM 1000 CM3	UN	0,0200	73,50	1,47
122	ADESIVO PLÁSTICO PARA PVC, FRASCO COM 850 GR	UN	0,0165	84,64	1,39
MÃO DE OBRA					
88316	SERVENTE COM ENCARGOS COMPLEMENTARES	H	0,14	14,87	2,08
88267	ENCANADOR OU BOMBEIRO HIDRÁULICO COM ENCARGOS COMPLEMENTARES	H	0,14	18,86	2,64
TOTAL R\$					11,96



****COMPOSIÇÃO BASEADA NA ORSE (NOVEMBRO/2020) - COD - 01075**

O INSUMO DE CÓDIGO 122 (ADESIVO PLÁSTICO PARA PVC) POSSUI UNIDADE DE MEDIDA DIFERENTE DA REFERÊNCIA UTILIZADA PARA ELABORAÇÃO DESTA COMPOSIÇÃO, PORTANTO SE FAZ NECESSÁRIA A CONVERSÃO DE UNIDADES CONFORME APRESENTADO NO CÁLCULO ABAIXO.

0,014kg ----- x gramas
 1,00kg ----- 1000 gramas
 x: 14,00 gramas
 850 gramas ----- 1 unidade
 14,00 gramas ----- x unidades
 x: 0,0165 unidades

O INSUMO DE CÓDIGO 20083 (SOLUÇÃO LIMPADORA) POSSUI UNIDADE DE MEDIDA DIFERENTE DA REFERÊNCIA UTILIZADA PARA ELABORAÇÃO DESTA COMPOSIÇÃO, PORTANTO SE FAZ NECESSÁRIA A CONVERSÃO DE UNIDADES CONFORME APRESENTADO NO CÁLCULO ABAIXO.

1 L ----- 1 unidade
 0,02 L ----- x unidades
 x: 0,02 unidades

	ASSOCIAÇÃO MATO-GROSSENSE DOS MUNICÍPIOS	Ref.: Tabela de Serviços SINAPI (DEZEMBRO/2020) e/ou composições PiniTCPO		
	SITE: www.amm.org.br - e-mail: centraldeprojetosamm@gmail.com AV. RUBENS DE MENDONÇA Nº 3.920 - CEP: 78.000-070 - CUIABÁ - MT FONE: (65) 2123-1200 - FAX: 2123-1251	BDI	20,35%	

COORDENAÇÃO DE PROJETOS

OBRA:	CONSTRUÇÃO DA SEDE DA PREFEITURA MUNICIPAL DE NOVA BRASILÂNDIA-MT	DATA:	21/06/2021
LOCAL:	RUA CRISTIANO PEREIRA DA SILVA	LEIS SOCIAIS:	113,19%

COMPOSIÇÃO DE PREÇOS / ELÉTRICOS

AMM ELE 001	FORNECIMENTO E INSTALAÇÃO DE DISPOSITIVO DPS CLASSE II, 1 POLO, TENSAO MAXIMA DE 175 V, CORRENTE MAXIMA DE *45* KA (TIPO AC)				UN
SINAPI ou Cot. De Mercado	COMPONENTES	UN	Quantidade	Custos Unit. (R\$)	Custos Total (R\$)
MATERIAL					
39467	DISPOSITIVO DPS CLASSE II, 1 POLO, TENSAO MAXIMA DE 175 V, CORRENTE MAXIMA DE *45* KA (TIPO AC)	UN	1,00	77,57	77,57
MÃO DE OBRA					
88264	ELETRICISTA COM ENCARGOS COMPLEMENTARES	H	0,30	19,52	5,85
88316	SERVENTE COM ENCARGOS COMPLEMENTARES	H	0,30	14,87	4,46
					TOTAL R\$ 87,88

**COMPOSIÇÃO BASEADA NO BOLETIM ORSE (JUN/19) *8894*

AMM ELE 002	FORNECIMENTO E INSTALAÇÃO DE PLACA DE SINALIZAÇÃO DE ENERGIA (20X20CM)				UN
SINAPI ou Cot. De Mercado	COMPONENTES	UN	Quantidade	Custos Unit. (R\$)	Custos Total (R\$)
MATERIAL					
37556	PLACA DE SINALIZACAO DE SEGURANCA CONTRA INCENDIO, FOTOLUMINESCENTE, QUADRADA, *20 X 20* CM, EM PVC *2* MM ANTI-CHAMAS (SIMBOLOS, CORES E PICTOGRAMAS CONFORME NBR 13434)	UN	1,00	14,64	14,64
11950	BUCHA DE NYLON SEM ABA S6, COM PARAFUSO DE 4,20 X 40 MM EM ACO ZINCADO COM ROSCA SOBERBA, CABECA CHATA E FENDA PHILLIPS	UN	2,00	0,20	0,40
MÃO DE OBRA					
88316	SERVENTE COM ENCARGOS COMPLEMENTARES	H	0,25	14,87	3,71
					TOTAL R\$ 18,75

**COMPOSIÇÃO BASEADA NA TABELA DE COMPOSIÇÃO DE CUSTOS UNITÁRIOS DE REFERÊNCIA PARA CONSTRUÇÃO DE OBRAS PÚBLICAS - FUNDAÇÃO IPPUJ JOINVILLE (VOL.3 - 25ª ED.) (DEZ/2015) *C10.72.49.90.025*

AMM ELE 003	FORNECIMENTO E INSTALAÇÃO DE INTERRUPTOR DIFERENCIAL RESIDUAL, 2 POLOS, SENSIBILIDADE 30 MA, CORRENTE DE 25 A				UN
SINAPI ou Cot. De Mercado	COMPONENTES	UN	Quantidade	Custos Unit. (R\$)	Custos Total (R\$)
MATERIAL					
39445	DISPOSITIVO DR, 2 POLOS, SENSIBILIDADE DE 30 MA, CORRENTE DE 25 A, TIPO AC	UN	1,00	110,92	110,92
MÃO DE OBRA					
88264	ELETRICISTA COM ENCARGOS COMPLEMENTARES	H	0,60	19,52	11,71
88316	SERVENTE COM ENCARGOS COMPLEMENTARES	H	0,60	14,87	8,92
					TOTAL R\$ 131,55

**COMPOSIÇÃO DA MÃO DE OBRA BASEADA NO BOLETIM ORSE (JUN/19) *7996*

AMM ELE 004	FORNECIMENTO E INSTALAÇÃO DE CURVA 90 GRAUS, PARA ELETRODUTO, EM ACO GALVANIZADO ELETROLITICO, DIAMETRO DE 25 MM (1")				UN
SINAPI ou Cot. De Mercado	COMPONENTES	UN	Quantidade	Custos Unit. (R\$)	Custos Total (R\$)
MATERIAL					
2617	CURVA 90 GRAUS, PARA ELETRODUTO, EM ACO GALVANIZADO ELETROLITICO, DIAMETRO DE 25 MM (1")	UN	1,00	5,46	5,46
MÃO DE OBRA					
88264	ELETRICISTA COM ENCARGOS COMPLEMENTARES	H	0,14	19,52	2,73
88247	AUXILIAR DE ELETRICISTA COM ENCARGOS COMPLEMENTARES	H	0,14	14,84	2,07
					TOTAL R\$ 10,26

**COMPOSIÇÃO DA MÃO DE OBRA BASEADA NO BOLETIM AGETOP NOVEMBRO/2017 SERVIÇO : 071152 TABELA 128



AMM ELE 005	FORNECIMENTO E INSTALAÇÃO DE LUVA PARA ELETRODUTO, EM ACO GALVANIZADO ELETROLITICO, DIAMETRO DE 25 MM (1")				UN
SINAPI ou Cot. De Mercado	COMPONENTES	UN	Quantidade	Custos Unit. (R\$)	Custos Total (R\$)
MATERIAL					
2638	LUVA PARA ELETRODUTO, EM ACO GALVANIZADO ELETROLITICO, DIAMETRO DE 25 MM (1")	UN	1,00	1,76	1,76
MÃO DE OBRA					
88264	ELETRICISTA COM ENCARGOS COMPLEMENTARES	H	0,06	19,52	1,17
88247	AUXILIAR DE ELETRICISTA COM ENCARGOS COMPLEMENTARES	H	0,06	14,84	0,89
					TOTAL R\$ 3,82

**COMPOSIÇÃO DA MÃO DE OBRA BASEADA NO BOLETIM AGETOP NOVEMBRO/2017 SERVIÇO : 071702 TABELA 128

AMM ELE 006	FORNECIMENTO E INSTALAÇÃO DE CAIXA DE PASSAGEM METALICA, DE SOBREPOR, COM TAMPA APARAFUSADA, DIMENSOES 15 X 15 X *10* CM				UN
SINAPI ou Cot. De Mercado	COMPONENTES	UN	Quantidade	Custos Unit. (R\$)	Custos Total (R\$)
MATERIAL					
20254	CAIXA DE PASSAGEM METALICA, DE SOBREPOR, COM TAMPA APARAFUSADA, DIMENSOES 15 X 15 X *10* CM	UN	1,00	18,30	18,30
MÃO DE OBRA					
88264	ELETRICISTA COM ENCARGOS COMPLEMENTARES	H	0,60	19,52	11,71
88316	SERVENTE COM ENCARGOS COMPLEMENTARES	H	0,60	14,87	8,92
					TOTAL R\$ 38,93

**COMPOSIÇÃO DA MÃO DE OBRA BASEADA NO BOLETIM ORSE (SET/2020) CÓDIGO *11751*. PALAVRA CHAVE: *CAIXA DE PASSAGEM EM ALUMÍNIO*.


 Felipe da Silva Xavier
 Engenheiro Eletricista
 CREA-MT 041.313

	ASSOCIAÇÃO MATO-GROSSENSE DOS MUNICÍPIOS	Ref.: Tabela de Serviços SINAPI (DEZEMBRO/2020) e/ou composições PiniTCPO		
	SITE: www.amm.org.br - e-mail: centraldeprojetosamm@gmail.com AV. RUBENS DE MENDONÇA Nº 3.920 - CEP: 78.000-070 - CUIABÁ - MT FONE: (65) 2123-1200 - FAX: 2123-1251	BDI	20,35%	

COORDENAÇÃO DE PROJETOS

OBRA:	CONSTRUÇÃO DA SEDE DA PREFEITURA MUNICIPAL DE NOVA BRASILÂNDIA-MT	DATA:	21/06/2021
LOCAL:	RUA CRISTIANO PEREIRA DA SILVA	LEIS SOCIAIS:	113,19%

COMPOSIÇÃO DE PREÇOS / ELÉTRICOS

AMM ELE 007	FORNECIMENTO E INSTALAÇÃO DE CAIXA DE PASSAGEM METALICA DE SOBREPOR COM TAMPA PARAFUSADA, DIMENSOES 20 X 20 X 10 CM				UN	
SINAPI ou Cot. De Mercado	COMPONENTES	UN	Quantidade	Custos Unit. (R\$)	Custos Total (R\$)	
MATERIAL						
39771	CAIXA DE PASSAGEM METALICA DE SOBREPOR COM TAMPA PARAFUSADA, DIMENSOES 20 X 20 X 10 CM	UN	1,00	26,10	26,10	
MÃO DE OBRA						
88264	ELETRICISTA COM ENCARGOS COMPLEMENTARES	H	1,25	19,52	24,40	
88247	AUXILIAR DE ELETRICISTA COM ENCARGOS COMPLEMENTARES	H	1,25	14,84	18,55	
					TOTAL	R\$ 69,05

**COMPOSIÇÃO DA MÃO DE OBRA BASEADA NO BOLETIM SEDOP-PA (SET/2020) CÓDIGO "170325".

AMM ELE 008	ARAME DE AÇO GALVANIZADO No. 12 BWG				M	
SINAPI ou Cot. De Mercado	COMPONENTES	UN	Quantidade	Custos Unit. (R\$)	Custos Total (R\$)	
MATERIAL						
43130	ARAME GALVANIZADO 12 BWG, D = 2,76 MM (0,048 KG/M) OU 14 BWG, D = 2,11 MM (0,026 KG/M)	KG	0,045	16,99	0,76	
MÃO DE OBRA						
88264	ELETRICISTA COM ENCARGOS COMPLEMENTARES	H	0,0408	19,52	0,79	
88247	AUXILIAR DE ELETRICISTA COM ENCARGOS COMPLEMENTARES	H	0,0408	14,84	0,60	
					TOTAL	R\$ 2,15

**COMPOSIÇÃO BASEADA NAS TABELA AGETOP CÔD 070218, DATA BASE : 01/11/2017

AMM ELE 009	FORNECIMENTO E INSTALAÇÃO DE CABO FLEX HEPR 1 KV 50,0 MM2 PT				M	
SINAPI ou Cot. De Mercado	COMPONENTES	UN	Quantidade	Custos Unit. (R\$)	Custos Total (R\$)	
MATERIAL						
COTAÇÃO	CABO FLEX HEPR 1 KV 50,0 MM2 PT	M	1,015	49,91	50,65	
404	FITA ISOLANTE DE BORRACHA AUTOFUSAO, USO ATE 69 KV (ALTA TENSAO)	M	0,009	1,36	0,01	
MÃO DE OBRA						
88264	ELETRICISTA COM ENCARGOS COMPLEMENTARES	H	0,087	19,52	1,69	
88247	AUXILIAR DE ELETRICISTA COM ENCARGOS COMPLEMENTARES	H	0,087	14,84	1,29	
					TOTAL	R\$ 53,64

**COMPOSIÇÃO BASEADA NO BOLETIM SINAPI (OUT/2017) *92988*



CABO FLEX HEPR 1 KV 50,0 MM2 PT		M			
DATA	NOME DA EMPRESA FORNECEDORA	VALOR COTADO	CNPJ	TELEFONE	CONTATO
03/03/2021	ELETROFIOS	55,17	37.470.911/0001-92	(65) 3618-2500	ALLYSON
03/03/2021	BRANEL	49,91	07.624.206/0001-31	(65)3027-9007	SERGIO
03/03/2021	ELETRICA PARANA	58,91	08.139.615/0002-96	(65) 3046-4500	CARLOS
		49,91			

AMM ELE 010	FORNECIMENTO E INSTALAÇÃO DE CABO FLEX HEPR 1 KV 95,0 MM2 PT				M	
SINAPI ou Cot. De Mercado	COMPONENTES	UN	Quantidade	Custos Unit. (R\$)	Custos Total (R\$)	
MATERIAL						
COTAÇÃO	CABO FLEX HEPR 1 KV 95,0 MM2 PT	M	1,015	91,98	93,35	
404	FITA ISOLANTE DE BORRACHA AUTOFUSAO, USO ATE 69 KV (ALTA TENSAO)	M	0,009	1,36	0,01	
MÃO DE OBRA						
88264	ELETRICISTA COM ENCARGOS COMPLEMENTARES	H	0,128	19,52	2,49	
88247	AUXILIAR DE ELETRICISTA COM ENCARGOS COMPLEMENTARES	H	0,128	14,84	1,89	
					TOTAL	R\$ 97,74

**COMPOSIÇÃO BASEADA NO BOLETIM SINAPI (OUT/2017) *92992*

CABO FLEX HEPR 1 KV 95,0 MM2 PT		M			
DATA	NOME DA EMPRESA FORNECEDORA	VALOR COTADO	CNPJ	TELEFONE	CONTATO
03/03/2021	ELETROFIOS	91,98	37.470.911/0001-92	(65) 3618-2500	ALLYSON
03/03/2021	BRANEL	101,74	07.624.206/0001-31	(65)3027-9007	SERGIO
03/03/2021	ELETRICA PARANA	110,51	08.139.615/0002-96	(65) 3046-4500	CARLOS
		91,98			


 Felipe da Silva Xavier
 Engenheiro Eletricista
 CREA-MT 041.313

	ASSOCIAÇÃO MATO-GROSSENSE DOS MUNICÍPIOS	Ref.: Tabela de Serviços SINAPI (DEZEMBRO/2020) e/ou composições PiniTCPO		
	SITE: www.amm.org.br - e-mail: centraldeprojetosamm@gmail.com AV. RUBENS DE MENDONÇA Nº 3.920 - CEP: 78.000-070 - CUIABÁ - MT FONE: (65) 2123-1200 - FAX: 2123-1251	BDI	20,35%	

COORDENAÇÃO DE PROJETOS

OBRA:	CONSTRUÇÃO DA SEDE DA PREFEITURA MUNICIPAL DE NOVA BRASILÂNDIA-MT	DATA:	21/06/2021
LOCAL:	RUA CRISTIANO PEREIRA DA SILVA	LEIS SOCIAIS:	113,19%

COMPOSIÇÃO DE PREÇOS / ELÉTRICOS

AMM ELE 011	FORNECIMENTO E INSTALAÇÃO DE PADRÃO DE ENTRADA DE ENERGIA CATEGORIA "T6" (ENERGISA)				UN
SINAPI ou Cot. De Mercado	COMPONENTES	UN	Quantidade	Custos Unit. (R\$)	Custos Total (R\$)
M A T E R I A L					
COTAÇÃO	PADRÃO DE ENTRADA DE ENERGIA CATEGORIA "T6" (ENERGISA)	UN	1,00	8100,00	8.100,00
M Ã O D E O B R A					
88266	ELETROTÉCNICO COM ENCARGOS COMPLEMENTARES	H	2,00	19,61	39,22
88264	ELETRICISTA COM ENCARGOS COMPLEMENTARES	H	4,00	19,52	78,08
88247	AUXILIAR DE ELETRICISTA COM ENCARGOS COMPLEMENTARES	H	8,00	14,84	118,72
TOTAL					R\$ 8.336,02

**COMPOSIÇÃO BASEADA NO BOLETIM DA "SECRETARIA MUNICIPAL DE INFRAESTRUTURA E OBRAS URBANAS DA PREFEITURA DE SÃO PAULO" (JUL/17) "09-70-01"

PADRÃO DE ENTRADA DE ENERGIA CATEGORIA "T6" (ENERGISA)		UN			
DATA	NOME DA EMPRESA FORNECEDORA	VALOR COTADO	CNPJ	TELEFONE	CONTATO
27/11/2020	ELÉTRICA PARANÁ	13.776,08	08.139.615/0001-05	(65) 3388-0800	WILLYAN
10/11/2020	COTELETRICA	16.800,00	07.237.858/0001-13	(65) 3025-4300	PATRIANE
01/12/2020	ED	8.100,00	19.002.316/0001-40	(65) 3056-3273	VÂNIA
		8.100,00			

AMM ELE 012	FORNECIMENTO E INSTALAÇÃO DE QUADRO DE DISTRIBUICAO, SEM BARRAMENTO, EM PVC, DE EMBUTIR, PARA 12 DISJUNTORES NEMA OU 16 DISJUNTORES DIN				UN
SINAPI ou Cot. De Mercado	COMPONENTES	UN	Quantidade	Custos Unit. (R\$)	Custos Total (R\$)
M A T E R I A L					
39796	QUADRO DE DISTRIBUICAO, SEM BARRAMENTO, EM PVC, DE EMBUTIR, PARA 12 DISJUNTORES NEMA OU 16 DISJUNTORES DIN	UN	1,00	65,61	65,61
M Ã O D E O B R A					
88264	ELETRICISTA COM ENCARGOS COMPLEMENTARES	H	2,50	19,52	48,80
88247	AUXILIAR DE ELETRICISTA COM ENCARGOS COMPLEMENTARES	H	2,50	14,84	37,10
TOTAL					R\$ 151,51



**COMPOSIÇÃO BASEADA NAS TABELA SINAPI (OUT/17) "74131/004"

AMM ELE 013	FORNECIMENTO E INSTALAÇÃO DE LUMINÁRIA PLAFON DE LED QUADRADA EMBUTIR , BRANCO FRIO,POTÊNCIA 24W ; BIVOLT;FLUXO LUMINOSO (lm) 3360lm;TEMPERATURA DA COR Branco Frio 3000K - 6000K;ÍNDICE DE REPRODUÇÃO DE COR (IRC)>70;BIVOLT				UN
SINAPI ou Cot. De Mercado	COMPONENTES	UN	Quantidade	Custos Unit. (R\$)	Custos Total (R\$)
M A T E R I A L					
COTAÇÃO	LUMINÁRIA PLAFON DE LED QUADRADA EMBUTIR , BRANCO FRIO,POTÊNCIA 24W ; BIVOLT;FLUXO LUMINOSO (lm) 3360lm;TEMPERATURA DA COR Branco Frio 3000K - 6000K;ÍNDICE DE REPRODUÇÃO DE COR (IRC)>70;BIVOLT	UN	1,00	40,30	40,30
M Ã O D E O B R A					
88264	ELETRICISTA COM ENCARGOS COMPLEMENTARES	H	0,40	19,52	7,80
88316	SERVENTE COM ENCARGOS COMPLEMENTARES	H	0,40	14,87	5,94
TOTAL					R\$ 54,04

**COMPOSIÇÃO DA MÃO DE OBRA BASEADA NO BOLETIM ORSE (SET/17) "546"

LUMINÁRIA PLAFON DE LED QUADRADA EMBUTIR , BRANCO FRIO,POTÊNCIA 24W ; BIVOLT;FLUXO LUMINOSO (lm) 3360lm;TEMPERATURA DA COR Branco Frio 3000K - 6000K;ÍNDICE DE REPRODUÇÃO DE COR (IRC)>70;BIVOLT		UN			
DATA	NOME DA EMPRESA FORNECEDORA	VALOR COTADO	CNPJ	TELEFONE	CONTATO
14/09/2020	PIZZATTO	40,30	04.181.115/0001-80	(65) 3052-4200	LEANDRO
16/10/2020	COTELETRICA	43,67	07.237.858/0001-13	(65) 3025-4300	MANOEL
24/09/2020	ELETRÓATIVA	65,11	06.110.817/0002-80	(65) 3051-7844	JOSE
		40,30			


Felipe da Silva Xavier
 Engenheiro Eletricista
 CREA-MT 041.313

	ASSOCIAÇÃO MATO-GROSSENSE DOS MUNICÍPIOS	Ref.: Tabela de Serviços SINAPI (DEZEMBRO/2020) e/ou composições PiniTCPO		
	SITE: www.amm.org.br - e-mail: centraldeprojetosamm@gmail.com AV. RUBENS DE MENDONÇA Nº 3.920 - CEP: 78.000-070 - CUIABÁ - MT FONE: (65) 2123-1200 - FAX: 2123-1251	BDI	20,35%	

COORDENAÇÃO DE PROJETOS

OBRA:	CONSTRUÇÃO DA SEDE DA PREFEITURA MUNICIPAL DE NOVA BRASILÂNDIA-MT	DATA:	21/06/2021
LOCAL:	RUA CRISTIANO PEREIRA DA SILVA	LEIS SOCIAIS:	113,19%

COMPOSIÇÃO DE PREÇOS / ELÉTRICOS

AMM ELE 014	MURETA MEDIÇÃO ALVEN. 1 1/2 V.(35CM) REBOC.C/PINTURA ACRÍL. E LAJE CONC. 20MPA MALHA 8.0MM CADA 10CM REVEST.C/ARGAMASSA 1:3 C/ IMPERMEABILIZANTE					M2
SINAPI ou Cot. De Mercado	COMPONENTES	UN	Quantidade	Custos Unit. (R\$)	Custos Total (R\$)	
MATERIAL						
7258	TIJOLO CERAMICO MACICO COMUM *5 X 10 X 20* CM (L X A X C)	UN	183,020	0,75	137,26	
35693	TINTA LATEX ACRILICA ECONOMICA, COR BRANCA	L	0,490	9,43	4,62	
38383	LIXA D'AGUA EM FOLHA, GRAO 100	UN	0,220	2,11	0,46	
2745	PONTALETE ROLIÇO SEM TRATAMENTO, D = 8 A 11 CM, H = 3 M, EM EUCALIPTO OU EQUIVALENTE DA REGIAO - BRUTA (PARA ESCORAMENTO)	M	1,090	2,42	2,63	
6189	TABUA NAO APARELHADA *2,5 X 30* CM, EM MACARANDUBA, ANGELIM OU EQUIVALENTE DA REGIAO - BRUTA	M	0,840	11,53	9,68	
43618	ADITIVO SUPERPLASTIFICANTE DE PEGA NORMAL PARA CONCRETO, LIQUIDO E ISENTO DE CLORETOS	KG	0,100	13,01	1,30	
4500	VIGA *7,5 X 10* CM EM PINUS, MISTA OU EQUIVALENTE DA REGIAO - BRUTA	M	0,600	13,80	8,28	
6085	SELADOR ACRILICO PAREDES INTERNAS/EXTERNAS	L	0,260	3,89	1,01	
4491	PONTALETE *7,5 X 7,5* CM EM PINUS, MISTA OU EQUIVALENTE DA REGIAO - BRUTA	M	0,010	7,16	0,07	
5071	PREGO DE AÇO POLIDO COM CABECA 18 X 24 (2 1/4 X 10)	KG	0,140	13,27	1,85	
1379	CIMENTO PORTLAND COMPOSTO CP II-32	KG	38,300	0,56	21,44	
1355	CHAPA DE MADEIRA COMPENSADA RESINADA PARA FORMA DE CONCRETO, DE *2,2 X 1,1* M, E = 14 MM	M2	0,230	23,59	5,42	
2692	DESMOLDANTE PROTETOR PARA FORMAS DE MADEIRA, DE BASE OLEOSA EMULSIONADA EM AGUA	L	0,050	4,83	0,24	
1106	CAL HIDRATADA CH-I PARA ARGAMASSAS	KG	17,950	0,70	12,56	
4721	PEDRA BRITADA N. 1 (9,5 a 19 MM) POSTO PEDREIRA/FORNECEDOR, SEM FRETE	M3	0,030	79,58	2,38	
4718	PEDRA BRITADA N. 2 (19 A 38 MM) POSTO PEDREIRA/FORNECEDOR, SEM FRETE	M3	0,030	80,00	2,40	
33	ACO CA-50, 8,0 MM, VERGALHAO	KG	4,320	6,92	29,89	
43132	ARAME RECOZIDO 16 BWG, D = 1,65 MM (0,016 KG/M) OU 18 BWG, D = 1,25 MM (0,01 KG/M)	KG	0,080	16,99	1,35	
43130	ARAME GALVANIZADO 12 BWG, D = 2,76 MM (0,048 KG/M) OU 14 BWG, D = 2,11 MM (0,026 KG/M)	KG	0,004	16,99	0,07	
370	AREIA MEDIA - POSTO JAZIDA/FORNECEDOR (RETIRADO NA JAZIDA, SEM TRANSPORTE)	M3	0,200	63,00	12,60	
MÃO DE OBRA						
88316	SERVENTE COM ENCARGOS COMPLEMENTARES	H	5,700	14,87	84,75	
88309	PEDREIRO COM ENCARGOS COMPLEMENTARES	H	3,260	18,83	61,38	
88310	PINTOR COM ENCARGOS COMPLEMENTARES	H	0,760	19,83	15,07	
88377	OPERADOR DE BETONEIRA ESTACIONÁRIA/MISTURADOR COM ENCARGOS COMPLEMENTARES	H	0,160	13,20	2,11	
88262	CARPINTEIRO DE FORMAS COM ENCARGOS COMPLEMENTARES	H	0,690	18,63	12,85	
88245	ARMADOR COM ENCARGOS COMPLEMENTARES	H	0,310	18,73	5,80	
88242	AJUDANTE DE PEDREIRO COM ENCARGOS COMPLEMENTARES	H	0,49	14,91	7,30	
					TOTAL	R\$ 444,77

**COMPOSIÇÃO DA MÃO DE OBRA BASEADA NO BOLETIM AGETOP NOVEMBRO/2017 SERVIÇO : 071761 TABELA 128

AMM ELE 015	CABO DE COBRE NU 50MM2 - FORNECIMENTO E INSTALACAO					M
SINAPI ou Cot. De Mercado	COMPONENTES	UN	Quantidade	Custos Unit. (R\$)	Custos Total (R\$)	
MATERIAL						
867	CABO DE COBRE NU 50 MM2 MEIO-DURO	M	1,020	29,68	30,27	
MÃO DE OBRA						
88247	AUXILIAR DE ELETRICISTA COM ENCARGOS COMPLEMENTARES	H	0,31	14,84	4,60	
88264	ELETRICISTA COM ENCARGOS COMPLEMENTARES	H	0,31	19,52	6,05	
					TOTAL	R\$ 40,92


**COMPOSIÇÃO DA MÃO DE OBRA BASEADA NO BOLETIM SINAPI 72254 OUTUBRO/2018

AMM ELE 016	TERMINAL OU CONECTOR DE PRESSAO - PARA CABO 10MM2 - FORNECIMENTO E INSTALACAO					UN
SINAPI ou Cot. De Mercado	COMPONENTES	UN	Quantidade	Custos Unit. (R\$)	Custos Total (R\$)	
MATERIAL						
1535	TERMINAL METALICO A PRESSAO PARA 1 CABO DE 6 A 10 MM2, COM 1 FURO DE FIXACAO	UN	1,000	3,85	3,85	
MÃO DE OBRA						
88247	AUXILIAR DE ELETRICISTA COM ENCARGOS COMPLEMENTARES	H	0,30	14,84	4,45	
88264	ELETRICISTA COM ENCARGOS COMPLEMENTARES	H	0,30	19,52	5,85	
					TOTAL	R\$ 14,15

**COMPOSIÇÃO DA MÃO DE OBRA BASEADA NO BOLETIM SINAPI 72259 DEZEMBRO/2018

AMM ELE 017	TERMINAL OU CONECTOR DE PRESSAO - PARA CABO 16MM2 - FORNECIMENTO E INSTALACAO					UN
SINAPI ou Cot. De Mercado	COMPONENTES	UN	Quantidade	Custos Unit. (R\$)	Custos Total (R\$)	
MATERIAL						
1585	TERMINAL METALICO A PRESSAO PARA 1 CABO DE 16 MM2, COM 1 FURO DE FIXACAO	UN	1,000	3,78	3,78	
MÃO DE OBRA						
88247	AUXILIAR DE ELETRICISTA COM ENCARGOS COMPLEMENTARES	H	0,30	14,84	4,45	
88264	ELETRICISTA COM ENCARGOS COMPLEMENTARES	H	0,30	19,52	5,85	
					TOTAL	R\$ 14,08

**COMPOSIÇÃO DA MÃO DE OBRA BASEADA NO BOLETIM SINAPI 72260 DEZEMBRO/2018


 Felipe da Silva Xavier
 Engenheiro Eletricista
 CREA-MT 041.313

	ASSOCIAÇÃO MATO-GROSSENSE DOS MUNICÍPIOS	Ref.: Tabela de Serviços SINAPI (DEZEMBRO/2020) e/ou composições PiniTCPO	
	SITE: www.amm.org.br - e-mail: centraldeprojetosamm@gmail.com AV. RUBENS DE MENDONÇA Nº 3.920 - CEP: 78.000-070 - CUIABÁ - MT FONE: (65) 2123-1200 - FAX: 2123-1251	BDI	

COORDENAÇÃO DE PROJETOS

OBRA:	CONSTRUÇÃO DA SEDE DA PREFEITURA MUNICIPAL DE NOVA BRASILÂNDIA-MT	DATA:	21/06/2021
LOCAL:	RUA CRISTIANO PEREIRA DA SILVA	LEIS SOCIAIS:	113,19%

COMPOSIÇÃO DE PREÇOS / ELÉTRICOS

AMM ELE 018	TERMINAL OU CONECTOR DE PRESSAO - PARA CABO 50MM2 - FORNECIMENTO E INSTALACAO				UN
SINAPI ou Cot. De Mercado	COMPONENTES	UN	Quantidade	Custos Unit. (R\$)	Custos Total (R\$)
MATERIAL					
1588	TERMINAL METALICO A PRESSAO PARA 1 CABO DE 50 MM2, COM 1 FURO DE FIXACAO	UN	1,000	6,68	6,68
MÃO DE OBRA					
88247	AUXILIAR DE ELETRICISTA COM ENCARGOS COMPLEMENTARES	H	0,40	14,84	5,93
88264	ELETRICISTA COM ENCARGOS COMPLEMENTARES	H	0,40	19,52	7,80
					TOTAL R\$ 20,41

**COMPOSIÇÃO DA MÃO DE OBRA BASEADA NO BOLETIM SINAPI 72263 DEZEMBRO/2018

AMM ELE 019	TERMINAL OU CONECTOR DE PRESSAO - PARA CABO 95MM2 - FORNECIMENTO E INSTALACAO				UN
SINAPI ou Cot. De Mercado	COMPONENTES	UN	Quantidade	Custos Unit. (R\$)	Custos Total (R\$)
MATERIAL					
1590	TERMINAL METALICO A PRESSAO PARA 1 CABO DE 95 MM2, COM 1 FURO DE FIXACAO	UN	1,000	12,14	12,14
MÃO DE OBRA					
88247	AUXILIAR DE ELETRICISTA COM ENCARGOS COMPLEMENTARES	H	0,40	14,84	5,93
88264	ELETRICISTA COM ENCARGOS COMPLEMENTARES	H	0,40	19,52	7,80
					TOTAL R\$ 25,87

**COMPOSIÇÃO DA MÃO DE OBRA BASEADA NO BOLETIM SINAPI 72265 DEZEMBRO/2018

AMM ELE 020	FORNECIMENTO E INSTALAÇÃO DE TOMADA DUPLA 2x 2P+T, ABNT, 10 A, PARA PISO, COM ESPELHO EM METAL E CAIXA EM AÇO ESMALTADA				UN
SINAPI ou Cot. De Mercado	COMPONENTES	M	Quantidade	Custos Unit. (R\$)	Custos Total (R\$)
MATERIAL					
2557	CAIXA DE LUZ "4 X 4" EM AÇO ESMALTADA	UN	1,00	2,71	2,71
38101	TOMADA 2P+T 10A, 250V (APENAS MODULO)	UN	2,00	5,09	10,18
COTAÇÃO	ESPELHO DE INOX ALTO BRILHO PARA TOMADAS DE PISO 4 X 4", PARA 2 TOMADAS BR14136	UN	1,000	27,28	27,28
MÃO DE OBRA					
88264	ELETRICISTA COM ENCARGOS COMPLEMENTARES	H	0,70	19,52	13,66
88316	SERVENTE COM ENCARGOS COMPLEMENTARES	H	0,70	14,87	10,40
					TOTAL R\$ 64,23

**COMPOSIÇÃO BASEADA NAS TABELA ORSE/00780/MAIO/2018 PALAVRA CHAVE TOMADA 2P+T, ABNT, 10 A, PARA PISO



ESPELHO DE INOX ALTO BRILHO PARA TOMADAS DE PISO 4 X 4", PARA 2 TOMADAS BR14136					UN
DATA	NOME DA EMPRESA FORNECEDORA	VALOR COTADO	CNPJ	TELEFONE	CONTATO
28/07/2020	PIZZATTO	27,28	04.181.115/0001-80	(65) 3052-4200	DIRCEU
28/07/2020	ELETRIFIOS	70,90	37.470.911/0001-92	(65)3618-2500	RUBENS
30/07/2020	MULTIPADRÃO	44,36	04.220.944/0001-25	(65)2123-2600	ALANE
		27,28			

AMM ELE 021	FORNECIMENTO E INSTALAÇÃO DE LUMINÁRIA PLAFON DE LED QUADRADA 60X60CM EMBUTIR, BRANCO FRIO, POTÊNCIA 48W; BIVOLT; FLUXO LUMINOSO A PARTIR DE 3360LM; TEMPERATURA DE COR BRANCO FRIO 3000K - 6000K; ÍNDICE DE REPRODUÇÃO DE COR (IRC)>70.				UN
SINAPI ou Cot. De Mercado	COMPONENTES	UN	Quantidade	Custos Unit. (R\$)	Custos Total (R\$)
MATERIAL					
COTAÇÃO	LUMINÁRIA PLAFON DE LED QUADRADA 60X60CM EMBUTIR, BRANCO FRIO, POTÊNCIA 48W; BIVOLT; FLUXO LUMINOSO A PARTIR DE 3360LM; TEMPERATURA DE COR BRANCO FRIO 3000K - 6000K; ÍNDICE DE REPRODUÇÃO DE COR (IRC)>70.	UN	1,00	266,82	266,82
MÃO DE OBRA					
88264	ELETRICISTA COM ENCARGOS COMPLEMENTARES	H	0,40	19,52	7,80
88316	SERVENTE COM ENCARGOS COMPLEMENTARES	H	0,40	14,87	5,94
					TOTAL R\$ 280,56

**COMPOSIÇÃO DA MÃO DE OBRA BASEADA NO BOLETIM ORSE (SET/17) "546"

LUMINÁRIA PLAFON DE LED QUADRADA 60X60CM EMBUTIR, BRANCO FRIO, POTÊNCIA 48W; BIVOLT; FLUXO LUMINOSO A PARTIR DE 3360LM; TEMPERATURA DE COR BRANCO FRIO 3000K - 6000K; ÍNDICE DE REPRODUÇÃO DE COR (IRC)>70.					UN
DATA	NOME DA EMPRESA FORNECEDORA	VALOR COTADO	CNPJ	TELEFONE	CONTATO
07/07/2020	SHOP10 MATERIAIS PARA CONSTRUÇÃO	350,00	07.140.276/0002-03	(65) 3028-3232	LEIDIANE
03/03/2021	ELETRIFIOS	266,82	37.470.911/0001-92	(65) 3618-2500	ALLYSON
03/03/2021	ELÉTRICA PARANÁ	273,15	08.139.615/0002-96	(65) 3046-4500	CARLOS
		266,82			

Felipe da Silva Xavier
 Engenheiro Eletricista
 CREA-MT 041.313

	ASSOCIAÇÃO MATO-GROSSENSE DOS MUNICÍPIOS	Ref.: Tabela de Serviços SINAPI (DEZEMBRO/2020) e/ou composições PiniTCPO		
	SITE: www.amm.org.br - e-mail: centraldeprojetosamm@gmail.com AV. RUBENS DE MENDONÇA Nº 3.920 - CEP: 78.000-070 - CUIABÁ - MT FONE: (65) 2123-1200 - FAX: 2123-1251	BDI	20,35%	

COORDENAÇÃO DE PROJETOS

OBRA:	CONSTRUÇÃO DA SEDE DA PREFEITURA MUNICIPAL DE NOVA BRASILÂNDIA-MT	DATA:	21/06/2021
LOCAL:	RUA CRISTIANO PEREIRA DA SILVA	LEIS SOCIAIS:	113,19%

COMPOSIÇÃO DE PREÇOS / LÓGICA

AMM LOG 001	FORNECIMENTO E INSTALAÇÃO DE BLOCO TERMINAL PARA TELEFONE 10 PARES - BLOCO M10				UN
SINAPI ou Cot. De Mercado	COMPONENTES	UN	Quantidade	Custos Unit. (R\$)	Custos Total (R\$)
MATERIAL					
COTAÇÃO	BLOCO TERMINAL PARA TELEFONE 10 PARES - BLOCO M10	UN	1,00	7,18	7,18
MÃO DE OBRA					
88264	ELETRICISTA COM ENCARGOS COMPLEMENTARES	H	0,20	19,52	3,90
88316	SERVENTE COM ENCARGOS COMPLEMENTARES	H	0,20	14,87	2,97
TOTAL R\$					14,05

**COMPOSIÇÃO BASEADA NO BOLETIM ORSE (SET/17) *11420*.

BLOCO TERMINAL PARA TELEFONE 10 PARES - BLOCO M10					UN
DATA	NOME DA EMPRESA FORNECEDORA	VALOR COTADO	CNPJ	TELEFONE	CONTATO
17/09/2020	PLUG MAIS	13,27	07.388.781/0001-82	(65) 3648-5700	JESSICA
15/09/2020	REDE DISTRIBUIDORA	13,64	29.302.000/0001-28	(65)3634-6949	RODRIGO
16/10/2020	BRANEL	7,18	07.624.206/0001-31	(65)3027-9007	SERGIO
		7,18			

AMM LOG 002	FORNECIMENTO E INSTALAÇÃO DE ESPELHO PARA CAIXA 4X2" COM DUAS SAIDAS RJ45 (FEMEA), CAT 5e				UN
SINAPI ou Cot. De Mercado	COMPONENTES	UN	Quantidade	Custos Unit. (R\$)	Custos Total (R\$)
MATERIAL					
COTAÇÃO	ESPELHO PARA CAIXA 4X2" COM DUAS SAIDAS RJ45 (FEMEA), CAT 5e	UN	1,00	2,04	2,04
MÃO DE OBRA					
88264	ELETRICISTA COM ENCARGOS COMPLEMENTARES	H	0,150	19,52	2,92
88316	SERVENTE COM ENCARGOS COMPLEMENTARES	H	0,150	14,87	2,23
TOTAL R\$					7,19

**COMPOSIÇÃO BASEADA NO BOLETIM ORSE (SET/17) *714*.

ESPELHO PARA CAIXA 4X2" COM DUAS SAIDAS RJ45 (FEMEA), CAT 5e					UN
DATA	NOME DA EMPRESA FORNECEDORA	VALOR COTADO	CNPJ	TELEFONE	CONTATO
17/09/2020	PLUG MAIS	2,49	07.388.781/0001-82	(65) 3648-5700	JESSICA
15/09/2020	REDE DISTRIBUIDORA	3,79	29.382.143/0001-97	(65) 3634-6949	RODRIGO
17/09/2020	ELETRICA PARANA	2,04	08.139.615/0001-05	(65) 3388-0800	GEISIANE
		2,04			

AMM LOG 003	FORNECIMENTO E INSTALAÇÃO DE ESPELHO PARA CAIXA 4X2" COM UMA SAIDA RJ45 (FEMEA), CAT 5e				UN
SINAPI ou Cot. De Mercado	COMPONENTES	UN	Quantidade	Custos Unit. (R\$)	Custos Total (R\$)
MATERIAL					
COTAÇÃO	ESPELHO PARA CAIXA 4X2" COM UMA SAIDA RJ45 (FEMEA), CAT 5e	UN	1,00	3,87	3,87
MÃO DE OBRA					
88264	ELETRICISTA COM ENCARGOS COMPLEMENTARES	H	0,100	19,52	1,95
88316	SERVENTE COM ENCARGOS COMPLEMENTARES	H	0,100	14,87	1,48
TOTAL R\$					7,30

**COMPOSIÇÃO BASEADA NO BOLETIM ORSE (SET/17) *715*.

ESPELHO PARA CAIXA 4X2" COM UMA SAIDA RJ45 (FEMEA), CAT 5e					UN
DATA	NOME DA EMPRESA FORNECEDORA	VALOR COTADO	CNPJ	TELEFONE	CONTATO
03/03/2021	ELETROFIOS	8,27	37.470.911/0001-92	(65) 3618-2500	ALLYSON
03/03/2021	ELÉTRICA UNIÃO	5,64	25.211.602/0001-19	(65) 3632-9300	WENDER
03/03/2021	ELETRICA PARANÁ	3,87	08.139.615/0001-05	(65) 3027-6055	CARLOS
		3,87			


Felipe da Silva Xavier
 Engenheiro Eletricista
 CREA-MT 041.313

	ASSOCIAÇÃO MATO-GROSSENSE DOS MUNICÍPIOS	Ref.: Tabela de Serviços SINAPI (DEZEMBRO/2020) e/ou composições PiniTCPO		
	SITE: www.amm.org.br - e-mail: centraldeprojetosamm@gmail.com AV. RUBENS DE MENDONÇA Nº 3.920 - CEP: 78.000-070 - CUIABÁ - MT FONE: (65) 2123-1200 - FAX: 2123-1251	BDI	20,35%	

COORDENAÇÃO DE PROJETOS

OBRA:	CONSTRUÇÃO DA SEDE DA PREFEITURA MUNICIPAL DE NOVA BRASILÂNDIA-MT	DATA:	21/06/2021
LOCAL:	RUA CRISTIANO PEREIRA DA SILVA	LEIS SOCIAIS:	113,19%

COMPOSIÇÃO DE PREÇOS / LÓGICA

AMM LOG 004	FORNECIMENTO E INSTALAÇÃO DE CONECTOR FEMEA RJ - 45, CATEGORIA 5 E				UN	
SINAPI ou Cot. De Mercado	COMPONENTES	UN	Quantidade	Custos Unit. (R\$)	Custos Total (R\$)	
MATERIAL						
39600	CONECTOR FEMEA RJ - 45, CATEGORIA 5 E	UN	1,00	8,81	8,81	
MÃO DE OBRA						
88264	ELETRICISTA COM ENCARGOS COMPLEMENTARES	H	0,100	19,52	1,95	
88316	SERVENTE COM ENCARGOS COMPLEMENTARES	H	0,100	14,87	1,48	
				TOTAL	R\$ 12,24	

**COMPOSIÇÃO BASEADA NO BOLETIM ORSE (SET/17) *720*.

AMM LOG 005	FORNECIMENTO E INSTALAÇÃO DE ELETRODUTO FLEXIVEL, EM AÇO GALVANIZADO, REVESTIDO EXTERNAMENTE COM PVC PRETO, DIAMETRO EXTERNO DE 32 MM (1"), TIPO SEALTUBO				UN	
SINAPI ou Cot. De Mercado	COMPONENTES	UN	Quantidade	Custos Unit. (R\$)	Custos Total (R\$)	
MATERIAL						
2501	ELETRODUTO FLEXIVEL, EM AÇO GALVANIZADO, REVESTIDO EXTERNAMENTE COM PVC PRETO, DIAMETRO EXTERNO DE 32 MM (1"), TIPO SEALTUBO	M	1,017	11,96	12,16	
MÃO DE OBRA						
88264	ELETRICISTA COM ENCARGOS COMPLEMENTARES	H	0,164	19,52	3,20	
88316	SERVENTE COM ENCARGOS COMPLEMENTARES	H	0,164	14,87	2,43	
				TOTAL	R\$ 17,79	

**COMPOSIÇÃO BASEADA NA TABELA SINAPI (OUT/17) *91856*.

AMM LOG 006	FORNECIMENTO E INSTALAÇÃO DE CURVA 90 GRAUS, PARA ELETRODUTO, EM AÇO GALVANIZADO ELETROLITICO, DIAMETRO DE 25 MM (1")				UN	
SINAPI ou Cot. De Mercado	COMPONENTES	UN	Quantidade	Custos Unit. (R\$)	Custos Total (R\$)	
MATERIAL						
2617	CURVA 90 GRAUS, PARA ELETRODUTO, EM AÇO GALVANIZADO ELETROLITICO, DIAMETRO DE 25 MM (1")	UN	1,00	5,46	5,46	
MÃO DE OBRA						
88264	ELETRICISTA COM ENCARGOS COMPLEMENTARES	H	0,14	19,52	2,73	
88316	SERVENTE COM ENCARGOS COMPLEMENTARES	H	0,14	14,87	2,08	
				TOTAL	R\$ 10,27	

**COMPOSIÇÃO DA MÃO DE OBRA BASEADA NO BOLETIM AGETOP ABRIL/2019 SERVIÇO : 071152 TABELA 140.

AMM LOG 007	FORNECIMENTO E INSTALAÇÃO DE LUVA PARA ELETRODUTO, EM AÇO GALVANIZADO ELETROLITICO, DIAMETRO DE 25 MM (1")				UN	
SINAPI ou Cot. De Mercado	COMPONENTES	UN	Quantidade	Custos Unit. (R\$)	Custos Total (R\$)	
MATERIAL						
2638	LUVA PARA ELETRODUTO, EM AÇO GALVANIZADO ELETROLITICO, DIAMETRO DE 25 MM (1")	UN	1,00	1,76	1,76	
MÃO DE OBRA						
88264	ELETRICISTA COM ENCARGOS COMPLEMENTARES	H	0,06	19,52	1,17	
88316	SERVENTE COM ENCARGOS COMPLEMENTARES	H	0,06	14,87	0,89	
				TOTAL	R\$ 3,82	

**COMPOSIÇÃO DA MÃO DE OBRA BASEADA NO BOLETIM AGETOP ABRIL/2019 SERVIÇO : 071702 TABELA 140.

AMM LOG 008	FORNECIMENTO E INSTALAÇÃO DE MINI RACK DE PAREDE COM UNIDADE DE VENTILAÇÃO, COM 12U PARA INSTALAÇÃO DE EQUIPAMENTOS				UN	
SINAPI ou Cot. De Mercado	COMPONENTES	UN	Quantidade	Custos Unit. (R\$)	Custos Total (R\$)	
MATERIAL						
COTAÇÃO	MINI RACK DE PAREDE COM UNIDADE DE VENTILAÇÃO, COM 12U PARA INSTALAÇÃO DE EQUIPAMENTOS	UN	1,00	376,11	376,11	
MÃO DE OBRA						
88264	ELETRICISTA COM ENCARGOS COMPLEMENTARES	H	2,000	19,52	39,04	
88316	SERVENTE COM ENCARGOS COMPLEMENTARES	H	2,000	14,87	29,74	
				TOTAL	R\$ 444,89	



**COMPOSIÇÃO BASEADA NO BOLETIM ORSE (SET/16) *8460*.

MINI RACK DE PAREDE COM UNIDADE DE VENTILAÇÃO, COM 12U PARA INSTALAÇÃO DE EQUIPAMENTOS						UN
PREÇO UNITÁRIO SEM ICMS E FRETE PARA EMPRESAS FORA DE CUIABÁ						
DATA	NOME DA EMPRESA FORNECEDORA	VALOR COTADO	CNPJ	TELEFONE	CONTATO	
29/07/2020	PLUG MAIS	453,01	07.388.781/0001-82	(65) 3648-5700	SAMUEL	
03/08/2020	YABEX	376,11	01.426.365/0001-45	(65) 99972-7237	yabex.com.br	
06/11/2020	CENTRAL CABOS	379,00	00.776.574/0006-60	4003-8558	centralcabos.com.br	
FRETE CALCULADO PARA EMPRESAS FORA DE CUIABÁ -						
DATA	NOME DA EMPRESA FORNECEDORA	VALOR COTADO	CNPJ	TELEFONE	CONTATO	
29/07/2020	PLUG MAIS	0,00	07.388.781/0001-82	(65) 3648-5700	SAMUEL	
03/08/2020	YABEX	0,00	01.426.365/0001-45	(65) 99972-7237	yabex.com.br	
06/11/2020	CENTRAL CABOS	64,98	00.776.574/0006-60	4003-8558	centralcabos.com.br	
ICMS CALCULADO PARA EMPRESAS FORA DE CUIABÁ						
DATA	NOME DA EMPRESA FORNECEDORA	VALOR COTADO	CNPJ	TELEFONE	CONTATO	
29/07/2020	PLUG MAIS	0,00	07.388.781/0001-82	(65) 3648-5700	SAMUEL	
03/08/2020	YABEX	0,00	01.426.365/0001-45	(65) 99972-7237	yabex.com.br	
06/11/2020	CENTRAL CABOS	31,07	00.776.574/0006-60	4003-8558	centralcabos.com.br	
PREÇO UNITÁRIO COM VALOR INCLUIDO DE FRETE E ICMS PARA EMPRESAS FORA DE CUIABÁ						
DATA	NOME DA EMPRESA FORNECEDORA	VALOR COTADO	CNPJ	TELEFONE	CONTATO	
29/07/2020	PLUG MAIS	453,01	07.388.781/0001-82	(65) 3648-5700	SAMUEL	
03/08/2020	YABEX	376,11	01.426.365/0001-45	(65) 99972-7237	yabex.com.br	
06/11/2020	CENTRAL CABOS	475,05	00.776.574/0006-60	4003-8558	centralcabos.com.br	
		376,11				

Felipe da Silva Xavier

Engenheiro Eletricista

CREA-MT 041.313

	ASSOCIAÇÃO MATO-GROSSENSE DOS MUNICÍPIOS	Ref.: Tabela de Serviços SINAPI (DEZEMBRO/2020) e/ou composições PiniTCPO		
	SITE: www.amm.org.br - e-mail: centraldeprojetosamm@gmail.com AV. RUBENS DE MENDONÇA Nº 3.920 - CEP: 78.000-070 - CUIABÁ - MT FONE: (65) 2123-1200 - FAX: 2123-1251	BDI	20,35%	

COORDENAÇÃO DE PROJETOS

OBRA:	CONSTRUÇÃO DA SEDE DA PREFEITURA MUNICIPAL DE NOVA BRASILÂNDIA-MT	DATA:	21/06/2021
LOCAL:	RUA CRISTIANO PEREIRA DA SILVA	LEIS SOCIAIS:	113,19%

COMPOSIÇÃO DE PREÇOS / LÓGICA

AMM LOG 009	FORNECIMENTO E INSTALAÇÃO DE SWITCH COM 16 PORTAS DE 10/100/1000Mbps E CAPACIDADE DE ROUTING/SWITCHING DE 10 Gbps. SUPORTE AOS PROTOCOLOS IEEE 802.3 10BASE-T, IEEE 802.3u 100BASE-TX e IEEE 802.3ab 1000BASE-T.				UN
SINAPI ou Cot. De Mercado	COMPONENTES	UN	Quantidade	Custos Unit. (R\$)	Custos Total (R\$)
MATERIAL					
COTAÇÃO	SWITCH COM 16 PORTAS DE 10/100/1000Mbps E CAPACIDADE DE ROUTING/SWITCHING DE 10 Gbps. SUPORTE AOS PROTOCOLOS IEEE 802.3 10BASE-T, IEEE 802.3u 100BASE-TX e IEEE 802.3ab 1000BASE-T.	UN	1,00	577,80	577,80
MÃO DE OBRA					
88264	ELETRICISTA COM ENCARGOS COMPLEMENTARES	H	1,000	19,52	19,52
					TOTAL R\$ 597,32

**COMPOSIÇÃO BASEADA NA TABELA ORSE (SET/17) "10726". Obs.: Devido a falta de profissional qualificado como cabista (como na referência descreve), foi utilizado uma mão de obra com serviço semelhante.

SWITCH COM 16 PORTAS DE 10/100/1000Mbps E CAPACIDADE DE ROUTING/SWITCHING DE 10 Gbps. SUPORTE AOS PROTOCOLOS IEEE 802.3 10BASE-T, IEEE 802.3u 100BASE-TX e IEEE 802.3ab 1000BASE-T.					UN
PREÇO UNITÁRIO SEM ICMS E FRETE PARA EMPRESAS FORA DE CUIABÁ					
DATA	NOME DA EMPRESA FORNECEDORA	VALOR COTADO	CNPJ	TELEFONE	CONTATO
09/10/2020	MAGAZINE LUIZA	567,90	47.960.950/0001-21	4003-1000	magazineluiza.com.br
09/10/2020	AMERICANAS	597,59	00.776.574/0006-60	(11) 4003-4848	americanas.com.br
09/10/2020	CASAS BAHIA	721,70	33.041.260/0652-90	(11) 4003-2773	casasbahia.com.br
FRETE CALCULADO PARA EMPRESAS FORA DE CUIABÁ -					
DATA	NOME DA EMPRESA FORNECEDORA	VALOR COTADO	CNPJ	TELEFONE	CONTATO
09/10/2020	MAGAZINE LUIZA	9,90	47.960.950/0001-21	4003-1000	magazineluiza.com.br
09/10/2020	AMERICANAS	39,14	00.776.574/0006-60	(11) 4003-4848	americanas.com.br
09/10/2020	CASAS BAHIA	164,80	33.041.260/0652-90	(11) 4003-2773	casasbahia.com.br
ICMS CALCULADO PARA EMPRESAS FORA DE CUIABÁ					
DATA	NOME DA EMPRESA FORNECEDORA	VALOR COTADO	CNPJ	TELEFONE	CONTATO
09/10/2020	MAGAZINE LUIZA	0,00	47.960.950/0001-21	4003-1000	magazineluiza.com.br
09/10/2020	AMERICANAS	44,57	00.776.574/0006-60	(11) 4003-4848	americanas.com.br
09/10/2020	CASAS BAHIA	62,05	33.041.260/0652-90	(11) 4003-2773	casasbahia.com.br
PREÇO UNITÁRIO COM VALOR INCLUSO DE FRETE E ICMS PARA EMPRESAS FORA DE CUIABÁ					
DATA	NOME DA EMPRESA FORNECEDORA	VALOR COTADO	CNPJ	TELEFONE	CONTATO
09/10/2020	MAGAZINE LUIZA	577,80	47.960.950/0001-21	4003-1000	magazineluiza.com.br
09/10/2020	AMERICANAS	681,30	00.776.574/0006-60	(11) 4003-4848	americanas.com.br
09/10/2020	CASAS BAHIA	948,55	33.041.260/0652-90	(11) 4003-2773	casasbahia.com.br
					577,80

AMM LOG 010	FORNECIMENTO E INSTALAÇÃO DE PACTH PAINEL DESCARREGADO 48 PORTAS, CAT 5e				UN
SINAPI ou Cot. De Mercado	COMPONENTES	UN	Quantidade	Custos Unit. (R\$)	Custos Total (R\$)
MATERIAL					
39595	PATCH PANEL, 48 PORTAS, CATEGORIA 5E, COM RACKS DE 19" E 2 U DE ALTURA	UN	1,000	243,76	243,76
MÃO DE OBRA					
88264	ELETRICISTA COM ENCARGOS COMPLEMENTARES	H	2,500	19,52	48,80
88316	SERVENTE COM ENCARGOS COMPLEMENTARES	H	2,500	14,87	37,17
					TOTAL R\$ 329,73



**COMPOSIÇÃO BASEADA NO BOLETIM ORSE (SET/17) "761".

AMM LOG 011	FORNECIMENTO E INSTALAÇÃO DE VOICE PAINEL 50 POSIÇÕES RJ45, CAT 5e				UN
SINAPI ou Cot. De Mercado	COMPONENTES	UN	Quantidade	Custos Unit. (R\$)	Custos Total (R\$)
MATERIAL					
COTAÇÃO	VOICE PAINEL 50 POSIÇÕES RJ45, CAT 5e	UN	1,00	274,57	274,57
MÃO DE OBRA					
88264	ELETRICISTA COM ENCARGOS COMPLEMENTARES	H	1,000	19,52	19,52
					TOTAL R\$ 294,09

**COMPOSIÇÃO DA MÃO DE OBRA BASEADA NO BOLETIM ORSE (SET/2020) CÓDIGO "10727". PALAVRA CHAVE: "VOICE". Obs.: Devido a falta de profissional qualificado como cabista (como na referência descreve), foi utilizado uma mão de obra com serviço semelhante.

VOICE PAINEL 50 POSIÇÕES RJ45, CAT 5e					UN
PREÇO UNITÁRIO SEM ICMS E FRETE PARA EMPRESAS FORA DE CUIABÁ					
DATA	NOME DA EMPRESA FORNECEDORA	VALOR COTADO	CNPJ	TELEFONE	CONTATO
08/10/2020	AMERICANAS	245,10	00.776.574/0006-60	4003-4848	americanas.com.br
08/10/2020	YABEX	274,57	01.426.365/0001-45	(65) 99972-7237	yabex.com.br
06/11/2020	IOREDES	878,00	17.881.413/0001-25	0800-8870642	ioredes.com.br
FRETE CALCULADO PARA EMPRESAS FORA DE CUIABÁ -					
DATA	NOME DA EMPRESA FORNECEDORA	VALOR COTADO	CNPJ	TELEFONE	CONTATO
08/10/2020	AMERICANAS	31,02	00.776.574/0006-60	4003-4848	americanas.com.br
08/10/2020	YABEX	0,00	01.426.365/0001-45	(65) 99972-7237	yabex.com.br
06/11/2020	IOREDES	59,71	17.881.413/0001-25	0800-8870642	ioredes.com.br
ICMS CALCULADO PARA EMPRESAS FORA DE CUIABÁ					
DATA	NOME DA EMPRESA FORNECEDORA	VALOR COTADO	CNPJ	TELEFONE	CONTATO
08/10/2020	AMERICANAS	19,32	00.776.574/0006-60	4003-4848	americanas.com.br
08/10/2020	YABEX	0,00	01.426.365/0001-45	(65) 99972-7237	yabex.com.br
06/11/2020	IOREDES	65,63	17.881.413/0001-25	0800-8870642	ioredes.com.br
PREÇO UNITÁRIO COM VALOR INCLUSO DE FRETE E ICMS PARA EMPRESAS FORA DE CUIABÁ					
DATA	NOME DA EMPRESA FORNECEDORA	VALOR COTADO	CNPJ	TELEFONE	CONTATO
08/10/2020	AMERICANAS	295,44	00.776.574/0006-60	4003-4848	americanas.com.br
08/10/2020	YABEX	274,57	01.426.365/0001-45	(65) 99972-7237	yabex.com.br
06/11/2020	IOREDES	1.003,34	17.881.413/0001-25	0800-8870642	ioredes.com.br
					274,57


Felipe da Silva Xavier
 Engenheiro Eletricista
 CREA-MT 041.313

		ASSOCIAÇÃO MATO-GROSSENSE DOS MUNICÍPIOS		Ref.: Tabela de Serviços SINAPI (DEZEMBRO/2020) e/ou composições PiniTCPO				
SITE: www.amm.org.br - e-mail: centraldeprojetosamm@gmail.com AV. RUBENS DE MENDONÇA Nº 3.920 - CEP: 78.000-070 - CUIABÁ - MT FONE: (65) 2123-1200 - FAX: 2123-1251		BDI		20,35%				
COORDENAÇÃO DE PROJETOS								
OBRA: CONSTRUÇÃO DA SEDE DA PREFEITURA MUNICIPAL DE NOVA BRASÍLÂNDIA-MT				DATA: 21/06/2021				
LOCAL: RUA CRISTIANO PEREIRA DA SILVA				LEIS SOCIAIS: 113,19%				
COMPOSIÇÃO DE PREÇOS / LÓGICA								
AMM LOG 012		FORNECIMENTO E INSTALAÇÃO DE CENTRAL TELEFONICA PABX, CAPACIDADE DE 2 LINHAS E 8 RAMAIS					UN	
SINAPI ou Cot. De Mercado	COMPONENTES			UN	Quantidade	Custos Unit. (R\$)	Custos Total (R\$)	
MATERIAL								
COTAÇÃO	CENTRAL TELEFONICA PABX, CAPACIDADE DE 2 LINHAS E 8 RAMAIS			UN	1,00	624,77	624,77	
11902	CABO TELEFONICO CCI 50, 2 PARES, USO INTERNO, SEM BLINDAGEM			M	1,000	1,25	1,25	
MÃO DE OBRA								
88264	ELETRICISTA COM ENCARGOS COMPLEMENTARES			H	1,500	19,52	29,28	
88316	SERVENTE COM ENCARGOS COMPLEMENTARES			H	1,500	14,87	22,30	
**COMPOSIÇÃO BASEADA NO BOLETIM ORSE (SET/17) *7841*.						TOTAL	R\$ 677,60	
AMM LOG 013		FORNECIMENTO E INSTALAÇÃO DE GUIA DE CABOS HORIZONTAIS FECHADOS					UN	
SINAPI ou Cot. De Mercado	COMPONENTES			UN	Quantidade	Custos Unit. (R\$)	Custos Total (R\$)	
MATERIAL								
COTAÇÃO	GUIA DE CABOS HORIZONTAIS FECHADOS			UN	1,00	18,30	18,30	
MÃO DE OBRA								
88264	ELETRICISTA COM ENCARGOS COMPLEMENTARES			H	0,200	19,52	3,90	
**COMPOSIÇÃO BASEADA NO BOLETIM ORSE (SET/17) *8362*.						TOTAL	R\$ 22,20	
AMM LOG 014		GUIA DE CABOS HORIZONTAIS FECHADOS					UN	
PREÇO UNITÁRIO SEM ICMS E FRETE PARA EMPRESAS FORA DE CUIABÁ								
DATA	NOME DA EMPRESA FORNECEDORA	VALOR COTADO	CNPJ	TELEFONE	CONTATO			
05/10/2020	MAGAZINE LUIZA	1.009,50	47.960.950/0449-27	(11) 4502-1189	magazineluiza.com.br			
08/10/2020	CASAS BAHIA	1.639,00	33.041.260/0652-90	(11) 4003-2773	casasbahia.com.br			
05/10/2020	AMERICANAS	559,90	00.776.574/0006-60	(11) 4003-4848	americanas.com.br			
FRETE CALCULADO PARA EMPRESAS FORA DE CUIABÁ -								
DATA	NOME DA EMPRESA FORNECEDORA	VALOR COTADO	CNPJ	TELEFONE	CONTATO			
05/10/2020	MAGAZINE LUIZA	0,00	47.960.950/0449-27	(11) 4502-1189	magazineluiza.com.br			
08/10/2020	CASAS BAHIA	34,80	33.041.260/0652-90	(11) 4003-2773	casasbahia.com.br			
05/10/2020	AMERICANAS	24,00	00.776.574/0006-60	(11) 4003-4848	americanas.com.br			
ICMS CALCULADO PARA EMPRESAS FORA DE CUIABÁ								
DATA	NOME DA EMPRESA FORNECEDORA	VALOR COTADO	CNPJ	TELEFONE	CONTATO			
05/10/2020	MAGAZINE LUIZA	70,66	47.960.950/0449-27	(11) 4502-1189	magazineluiza.com.br			
08/10/2020	CASAS BAHIA	117,16	33.041.260/0652-90	(11) 4003-2773	casasbahia.com.br			
05/10/2020	AMERICANAS	40,87	00.776.574/0006-60	(11) 4003-4848	americanas.com.br			
PREÇO UNITÁRIO COM VALOR INCLUSO DE FRETE E ICMS PARA EMPRESAS FORA DE CUIABÁ								
DATA	NOME DA EMPRESA FORNECEDORA	VALOR COTADO	CNPJ	TELEFONE	CONTATO			
05/10/2020	MAGAZINE LUIZA	1.080,16	47.960.950/0449-27	(11) 4502-1189	magazineluiza.com.br			
08/10/2020	CASAS BAHIA	1.790,96	33.041.260/0652-90	(11) 4003-2773	casasbahia.com.br			
05/10/2020	AMERICANAS	624,77	00.776.574/0006-60	(11) 4003-4848	americanas.com.br			
		624,77						
AMM LOG 015		GUIA DE CABOS HORIZONTAIS FECHADOS					UN	
PREÇO UNITÁRIO SEM ICMS E FRETE PARA EMPRESAS FORA DE CUIABÁ								
DATA	NOME DA EMPRESA FORNECEDORA	VALOR COTADO	CNPJ	TELEFONE	CONTATO			
03/08/2020	YABEX	18,30	01.426.365/0001-45	(65) 99972-7237	yabex.com.br			
06/11/2020	UNICASERV	15,00	07.709.614/0001-96	(13) 3224-7400	unicaserv.com.br			
29/07/2020	PLUG MAIS	22,64	29.289.487/0001-56	(65)3648-5700	LUAN			
FRETE CALCULADO PARA EMPRESAS FORA DE CUIABÁ -								
DATA	NOME DA EMPRESA FORNECEDORA	VALOR COTADO	CNPJ	TELEFONE	CONTATO			
03/08/2020	YABEX	0,00	01.426.365/0001-45	(65) 99972-7237	yabex.com.br			
06/11/2020	UNICASERV	21,22	07.709.614/0001-96	(13) 3224-7400	unicaserv.com.br			
29/07/2020	PLUG MAIS	0,00	29.289.487/0001-56	(65)3648-5700	LUAN			
ICMS CALCULADO PARA EMPRESAS FORA DE CUIABÁ								
DATA	NOME DA EMPRESA FORNECEDORA	VALOR COTADO	CNPJ	TELEFONE	CONTATO			
03/08/2020	YABEX	0,00	01.426.365/0001-45	(65) 99972-7237	yabex.com.br			
06/11/2020	UNICASERV	2,53	07.709.614/0001-96	(13) 3224-7400	unicaserv.com.br			
29/07/2020	PLUG MAIS	0,00	29.289.487/0001-56	(65)3648-5700	LUAN			
PREÇO UNITÁRIO COM VALOR INCLUSO DE FRETE E ICMS PARA EMPRESAS FORA DE CUIABÁ								
DATA	NOME DA EMPRESA FORNECEDORA	VALOR COTADO	CNPJ	TELEFONE	CONTATO			
03/08/2020	YABEX	18,30	01.426.365/0001-45	(65) 99972-7237	yabex.com.br			
06/11/2020	UNICASERV	38,75	07.709.614/0001-96	(13) 3224-7400	unicaserv.com.br			
29/07/2020	PLUG MAIS	22,64	29.289.487/0001-56	(65)3648-5700	LUAN			
		18,30						


Felipe da Silva Xavier
 Engenheiro Eletricista
 CREA-MT 041.313

	ASSOCIAÇÃO MATO-GROSSENSE DOS MUNICÍPIOS	Ref.: Tabela de Serviços SINAPI (DEZEMBRO/2020) e/ou composições PiniTCPO		
	SITE: www.amm.org.br - e-mail: centraldeprojetosamm@gmail.com AV. RUBENS DE MENDONÇA Nº 3.920 - CEP: 78.000-070 - CUIABÁ - MT FONE: (65) 2123-1200 - FAX: 2123-1251	BDI	20,35%	

COORDENAÇÃO DE PROJETOS

OBRA:	CONSTRUÇÃO DA SEDE DA PREFEITURA MUNICIPAL DE NOVA BRASILÂNDIA-MT	DATA:	21/06/2021
LOCAL:	RUA CRISTIANO PEREIRA DA SILVA	LEIS SOCIAIS:	113,19%

COMPOSIÇÃO DE PREÇOS / LÓGICA

AMM LOG 015	FORNECIMENTO E INSTALAÇÃO DE RÉGUA DE TOMADAS PARA RACK - 6 TOMADAS 2P+T 10A - 1U				UN	UN
SINAPI ou Cot. De Mercado	COMPONENTES	UN	Quantidade	Custos Unit. (R\$)	Custos Total (R\$)	
MATERIAL						
COTAÇÃO	RÉGUA DE TOMADAS PARA RACK - 6 TOMADAS 2P+T 10A - 1U	UN	1,00	47,90	47,90	
MÃO DE OBRA						
88264	ELETRICISTA COM ENCARGOS COMPLEMENTARES	H	1,000	19,52	19,52	
88247	AUXILIAR DE ELETRICISTA COM ENCARGOS COMPLEMENTARES	H	0,500	14,84	7,42	
**COMPOSIÇÃO BASEADA NO BOLETIM SEDOP-PA (OUT/16) "171056".					TOTAL R\$	74,84

RÉGUA DE TOMADAS PARA RACK - 6 TOMADAS 2P+T 10A - 1U					UN
DATA	NOME DA EMPRESA FORNECEDORA	VALOR COTADO	CNPJ	TELEFONE	CONTATO
24/06/2020	REDE DISTRIBUIDORA	74,89	29.302.000/0001-28	(65)3634-6949	VICTOR
07/07/2020	TODIMO	47,99	15.375.991/0003-26	(65)36175000	FELIPE
07/07/2020	BEIRA RIO MATERIAIS PARA CONSTRUÇÃO	47,90	20.939.127/0003-40	(65)2128-9400	ELIANE
		47,90			

AMM LOG 016	FORNECIMENTO E INSTALAÇÃO DE ELETROCALHA PERFURADA GALVANIZADA DE 100 X 50 X 3000mm				UN	UN
SINAPI ou Cot. De Mercado	COMPONENTES	UN	Quantidade	Custos Unit. (R\$)	Custos Total (R\$)	
MATERIAL						
COTAÇÃO	ELETROCALHA PERFURADA GALVANIZADA DE 100 X 50 X 3000mm	UN	1,00	31,75	31,75	
MÃO DE OBRA						
88264	ELETRICISTA COM ENCARGOS COMPLEMENTARES	H	1,200	19,52	23,42	
88316	SERVENTE COM ENCARGOS COMPLEMENTARES	H	1,200	14,87	17,84	
**COMPOSIÇÃO BASEADA NO BOLETIM ORSE (SET/17) "762". Obs.: A REFERÊNCIA TRATA DO FORNECIMENTO E INSTALAÇÃO DE UM METRO DO INSUMO EM QUESTÃO, QUE É VENDIDO APENAS EM BARRAS DE TRÊS METROS. O COEFICIENTE FOI CALCULADO CONFORME O CÁLCULO ABAIXO:					TOTAL R\$	73,01

MÃO DE OBRA NECESSÁRIA PARA INSTALAÇÃO DE 3M DE ELETROCALHA					Quantidade	Total
88264	ELETRICISTA COM ENCARGOS COMPLEMENTARES	H	0,40	3,00	1,20	
88247	AUXILIAR DE ELETRICISTA COM ENCARGOS COMPLEMENTARES	H	0,40	3,00	1,20	

ELETROCALHA PERFURADA GALVANIZADA DE 100 X 50 X 3000mm					UN
DATA	NOME DA EMPRESA FORNECEDORA	VALOR COTADO	CNPJ	TELEFONE	CONTATO
19/10/2020	PIZZATTO	52,50	04.181.115/0001-80	(65) 3052-4200	EVANDRO
02/07/2020	PETEL	31,75	22.760.075/0001-03	(65) 3634-1717	JOAO VICTOR
10/07/2020	ELETRICA PARANA	37,23	08.139.615/0002-96	(65)3046-4500	WYLLYAM
		31,75			

AMM LOG 017	FORNECIMENTO E INSTALAÇÃO DE T HORIZONTAL PARA ELETROCALHA PERFURADA GALVANIZADA DE 100 X 50 X 3000mm				UN	UN
SINAPI ou Cot. De Mercado	COMPONENTES	UN	Quantidade	Custos Unit. (R\$)	Custos Total (R\$)	
MATERIAL						
COTAÇÃO	T HORIZONTAL PARA ELETROCALHA PERFURADA GALVANIZADA DE 100 X 50 X 3000mm	UN	1,00	14,81	14,81	
11962	PARAFUSO ZINCADO, SEXTAVADO, COM ROSCA INTEIRA, DIAMETRO 1/4", COMPRIMENTO 1/2"	UN	12,00	0,11	1,32	
39211	ARRUELA EM ALUMÍNIO, COM ROSCA, DE 1 1/4", PARA ELETRODUTO	UN	12,00	1,08	12,96	
39997	PORCA ZINCADA, SEXTAVADA, DIAMETRO 1/4"	UN	12,00	0,15	1,80	
MÃO DE OBRA						
88264	ELETRICISTA COM ENCARGOS COMPLEMENTARES	H	0,560	19,52	10,93	
88316	SERVENTE COM ENCARGOS COMPLEMENTARES	H	0,560	14,87	8,32	
**COMPOSIÇÃO BASEADA NO BOLETIM ORSE (SET/17) EM ASSOCIAÇÃO DAS SEGUINTES COMPOSIÇÕES "8113", "9831" "9816" E "11038".					TOTAL R\$	50,14

Cálculo Demonstrado para Mão de Obra:

"9113": T HORIZONTAL PARA ELETROCALHA 100 X 50MM						
88264	ELETRICISTA COM ENCARGOS COMPLEMENTARES	H		0,20		
88247	AUXILIAR DE ELETRICISTA COM ENCARGOS COMPLEMENTARES	H		0,20		
"9831": PARAFUSO CABEÇA SEXTAVADA 1/4"						
88264	ELETRICISTA COM ENCARGOS COMPLEMENTARES	H	0,01	12,00	0,12	
88247	AUXILIAR DE ELETRICISTA COM ENCARGOS COMPLEMENTARES	H	0,01	12,00	0,12	
"9816": ARRUELA LISA 1/4"						
88264	ELETRICISTA COM ENCARGOS COMPLEMENTARES	H	0,01	12,00	0,12	
88247	AUXILIAR DE ELETRICISTA COM ENCARGOS COMPLEMENTARES	H	0,01	12,00	0,12	
"11038": PORCA EM ALUMÍNIO 1/4"						
88264	ELETRICISTA COM ENCARGOS COMPLEMENTARES	H	0,01	12,00	0,12	
88247	AUXILIAR DE ELETRICISTA COM ENCARGOS COMPLEMENTARES	H	0,01	12,00	0,12	
TOTAL DE HORAS DA ASSOCIAÇÃO						
88264	ELETRICISTA COM ENCARGOS COMPLEMENTARES	H		0,56		
88247	AUXILIAR DE ELETRICISTA COM ENCARGOS COMPLEMENTARES	H		0,56		

T HORIZONTAL PARA ELETROCALHA PERFURADA GALVANIZADA DE 100 X 50 X 3000mm					UN
DATA	NOME DA EMPRESA FORNECEDORA	VALOR COTADO	CNPJ	TELEFONE	CONTATO
10/07/2020	ELETRICA PARANA	17,61	08.139.615/0002-96	(65)3046-4500	WYLLYAM
08/07/2020	BRANEL	15,84	07.624.206/0001-31	(65)3027-9007	REIJANE
02/07/2020	PETEL	14,81	22.760.075/0001-03	(65) 3634-1717	JOAO VICTOR
		14,81			


Felipe da Silva Xavier
 Engenheiro Eletricista
 CREA-MT 041.313

	ASSOCIAÇÃO MATO-GROSSENSE DOS MUNICÍPIOS	Ref.: Tabela de Serviços SINAPI (DEZEMBRO/2020) e/ou composições PiniTCPO			
	SITE: www.amm.org.br - e-mail: centraldeprojetosamm@gmail.com AV. RUBENS DE MENDONÇA Nº 3.920 - CEP: 78.000-070 - CUIABÁ - MT FONE: (65) 2123-1200 - FAX: 2123-1251	BDI	20,35%		
COORDENAÇÃO DE PROJETOS					
OBRA: CONSTRUÇÃO DA SEDE DA PREFEITURA MUNICIPAL DE NOVA BRASÍLÂNDIA-MT LOCAL: RUA CRISTIANO PEREIRA DA SILVA				DATA: 21/06/2021 LEIS SOCIAIS: 113,19%	
COMPOSIÇÃO DE PREÇOS / LÓGICA					
AMM LOG 018	FORNECIMENTO E INSTALAÇÃO DE T VERTICAL PARA ELETROCALHA PERFURADA GALVANIZADA DE 100 X 50 X 3000mm			UN	
SINAPI ou Cot. De Mercado	COMPONENTES	UN	Quantidade	Custos Unit. (R\$)	Custos Total (R\$)
MATERIAL					
COTAÇÃO	T VERTICAL PARA ELETROCALHA PERFURADA GALVANIZADA DE 100 X 50 X 3000mm	UN	1,00	18,45	18,45
11962	PARAFUSO ZINCADO, SEXTAVADO, COM ROSCA INTEIRA, DIAMETRO 1/4", COMPRIMENTO 1/2"	UN	12,00	0,11	1,32
39211	ARRUELA EM ALUMINIO, COM ROSCA, DE 1 1/4", PARA ELETRODUTO	UN	12,00	1,08	12,96
39997	PORCA ZINCADA, SEXTAVADA, DIAMETRO 1/4"	UN	12,00	0,15	1,80
MÃO DE OBRA					
88264	ELETRICISTA COM ENCARGOS COMPLEMENTARES	H	0,560	19,52	10,93
88316	SERVENTE COM ENCARGOS COMPLEMENTARES	H	0,560	14,87	8,32
					TOTAL R\$ 53,78

**COMPOSIÇÃO BASEADA NO BOLETIM ORSE (SET/17) EM ASSOCIAÇÃO DAS SEGUINTE COMPOSIÇÕES "8113", "9831" "9816" E "11038".

Cálculo Demonstrado para Mão de Obra:

"9113": T VERTICAL PARA ELETROCALHA 100 X 50MM					
88264	ELETRICISTA COM ENCARGOS COMPLEMENTARES	H		0,20	
88247	AUXILIAR DE ELETRICISTA COM ENCARGOS COMPLEMENTARES	H		0,20	
				Quantidade	Subtotal
88264	ELETRICISTA COM ENCARGOS COMPLEMENTARES	H	0,01	12,00	0,12
88247	AUXILIAR DE ELETRICISTA COM ENCARGOS COMPLEMENTARES	H	0,01	12,00	0,12
				Quantidade	Subtotal
88264	ELETRICISTA COM ENCARGOS COMPLEMENTARES	H	0,01	12,00	0,12
88247	AUXILIAR DE ELETRICISTA COM ENCARGOS COMPLEMENTARES	H	0,01	12,00	0,12
				Quantidade	Subtotal
88264	ELETRICISTA COM ENCARGOS COMPLEMENTARES	H	0,01	12,00	0,12
88247	AUXILIAR DE ELETRICISTA COM ENCARGOS COMPLEMENTARES	H	0,01	12,00	0,12
				Quantidade	Subtotal
88264	ELETRICISTA COM ENCARGOS COMPLEMENTARES	H	0,01	12,00	0,12
88247	AUXILIAR DE ELETRICISTA COM ENCARGOS COMPLEMENTARES	H	0,01	12,00	0,12
				Quantidade	Subtotal
TOTAL DE HORAS DA ASSOCIAÇÃO					
88264	ELETRICISTA COM ENCARGOS COMPLEMENTARES	H		0,56	
88247	AUXILIAR DE ELETRICISTA COM ENCARGOS COMPLEMENTARES	H		0,56	
T VERTICAL PARA ELETROCALHA PERFURADA GALVANIZADA DE 100 X 50 X 3000mm					
DATA	NOME DA EMPRESA FORNECEDORA	VALOR COTADO	CNPJ	TELEFONE	CONTATO
27/11/2020	ELÉTRICA PARANÁ	26,60	08.139.615/0001-05	(65) 3388-0800	WILLYAN
08/07/2020	BRANEL	22,82	07.624.206/0001-31	(65)3027-9007	REJANE
02/07/2020	PETEL	18,45	22.760.075/0001-03	(65) 36341717	JOAO VICTOR
		18,45			



AMM LOG 019	FORNECIMENTO E INSTALAÇÃO DE EMENDA INTERNA PARA ELETROCALHA PERFURADA GALVANIZADA DE 100 X 50 X 3000mm			UN	
SINAPI ou Cot. De Mercado	COMPONENTES	UN	Quantidade	Custos Unit. (R\$)	Custos Total (R\$)
MATERIAL					
COTAÇÃO	EMENDA INTERNA PARA ELETROCALHA PERFURADA GALVANIZADA DE 100 X 50 X 3000mm	UN	1,00	1,47	1,47
11962	PARAFUSO ZINCADO, SEXTAVADO, COM ROSCA INTEIRA, DIAMETRO 1/4", COMPRIMENTO 1/2"	UN	4,00	0,11	0,44
39211	ARRUELA EM ALUMINIO, COM ROSCA, DE 1 1/4", PARA ELETRODUTO	UN	4,00	1,08	4,32
39997	PORCA ZINCADA, SEXTAVADA, DIAMETRO 1/4"	UN	4,00	0,15	0,60
MÃO DE OBRA					
88264	ELETRICISTA COM ENCARGOS COMPLEMENTARES	H	0,320	19,52	6,24
88316	SERVENTE COM ENCARGOS COMPLEMENTARES	H	0,320	14,87	4,75
					TOTAL R\$ 17,82

**COMPOSIÇÃO BASEADA NO BOLETIM ORSE (SET/17) EM ASSOCIAÇÃO DAS SEGUINTE COMPOSIÇÕES "7878", "9831" "9816" E "11038".

Cálculo Demonstrado para Mão de Obra:

"7878": EMENDA INTERNA PARA ELETROCALHA 100 X 50MM					
88264	ELETRICISTA COM ENCARGOS COMPLEMENTARES	H		0,20	
88247	AUXILIAR DE ELETRICISTA COM ENCARGOS COMPLEMENTARES	H		0,20	
				Quantidade	Subtotal
88264	ELETRICISTA COM ENCARGOS COMPLEMENTARES	H	0,01	4,00	0,04
88247	AUXILIAR DE ELETRICISTA COM ENCARGOS COMPLEMENTARES	H	0,01	4,00	0,04
				Quantidade	Subtotal
88264	ELETRICISTA COM ENCARGOS COMPLEMENTARES	H	0,01	4,00	0,04
88247	AUXILIAR DE ELETRICISTA COM ENCARGOS COMPLEMENTARES	H	0,01	4,00	0,04
				Quantidade	Subtotal
88264	ELETRICISTA COM ENCARGOS COMPLEMENTARES	H	0,01	4,00	0,04
88247	AUXILIAR DE ELETRICISTA COM ENCARGOS COMPLEMENTARES	H	0,01	4,00	0,04
				Quantidade	Subtotal
TOTAL DE HORAS DA ASSOCIAÇÃO					
88264	ELETRICISTA COM ENCARGOS COMPLEMENTARES	H		0,32	
88247	AUXILIAR DE ELETRICISTA COM ENCARGOS COMPLEMENTARES	H		0,32	
EMENDA INTERNA PARA ELETROCALHA PERFURADA GALVANIZADA DE 100 X 50 X 3000mm					
DATA	NOME DA EMPRESA FORNECEDORA	VALOR COTADO	CNPJ	TELEFONE	CONTATO
05/11/2020	PIZZATTO	6,05	04.181.115/0001-80	(65) 3052-4200	DIRCEU
10/07/2020	ELETRICA PARANA	3,26	08.139.615/0002-96	(65) 3046-4500	WYLLYAM
02/07/2020	PETEL	1,47	22.760.075/0001-03	(65) 36341717	JOAO VICTOR
		1,47			


Felipe da Silva Xavier
 Engenheiro Eletricista
 CREA-MT 041.313

	ASSOCIAÇÃO MATO-GROSSENSE DOS MUNICÍPIOS	Ref.: Tabela de Serviços SINAPI (DEZEMBRO/2020) e/ou composições PiniTCPO		
	SITE: www.amm.org.br - e-mail: centraldeprojetosamm@gmail.com AV. RUBENS DE MENDONÇA Nº 3.920 - CEP: 78.000-070 - CUIABÁ - MT FONE: (65) 2123-1200 - FAX: 2123-1251	BDI	20,35%	

COORDENAÇÃO DE PROJETOS

OBRA:	CONSTRUÇÃO DA SEDE DA PREFEITURA MUNICIPAL DE NOVA BRASÍLÂNDIA-MT	DATA:	21/06/2021
LOCAL:	RUA CRISTIANO PEREIRA DA SILVA	LEIS SOCIAIS:	113,19%

COMPOSIÇÃO DE PREÇOS / LÓGICA

AMM LOG 020	FORNECIMENTO E INSTALAÇÃO DE TERMINAL DE FECHAMENTO PARA ELETROCALHA PERFURADA GALVANIZADA DE 100 X 50 3000mm	UN	Quantidade	Custos Unit. (R\$)	Custos Total (R\$)
SINAPI ou Cot. De Mercado	COMPONENTES	UN	Quantidade	Custos Unit. (R\$)	Custos Total (R\$)
MATERIAL					
COTAÇÃO	TERMINAL DE FECHAMENTO PARA ELETROCALHA PERFURADA GALVANIZADA DE 100 X 50 3000mm	UN	1,00	1,70	1,70
11962	PARAFUSO ZINCADO, SEXTAVADO, COM ROSCA INTEIRA, DIAMETRO 1/4", COMPRIMENTO 1/2"	UN	2,00	0,11	0,22
39211	ARRUELA EM ALUMINIO, COM ROSCA, DE 1 1/4", PARA ELETRODUTO	UN	2,00	1,08	2,16
39997	PORCA ZINCADA, SEXTAVADA, DIAMETRO 1/4"	UN	2,00	0,15	0,30
MÃO DE OBRA					
88264	ELETRICISTA COM ENCARGOS COMPLEMENTARES	H	0,410	19,52	8,00
88316	SERVENTE COM ENCARGOS COMPLEMENTARES	H	0,410	14,87	6,09
TOTAL					R\$ 18,47

**COMPOSIÇÃO BASEADA NO BOLETIM ORSE (SET/17) EM ASSOCIAÇÃO DAS SEGUINTE COMPOSIÇÕES "8318", "9831" "9816" E "11038".

Cálculo Demonstrado para Mão de Obra:

"8318": TERMINAL DE FECHAMENTO PARA ELETROCALHA 100 X 50MM					
88264	ELETRICISTA COM ENCARGOS COMPLEMENTARES	H		0,35	
88247	AUXILIAR DE ELETRICISTA COM ENCARGOS COMPLEMENTARES	H		0,35	
"9831": PARAFUSO CABEÇA SEXTAVADA 1/4"					
				Quantidade	Subtotal
88264	ELETRICISTA COM ENCARGOS COMPLEMENTARES	H	0,01	2,00	0,02
88247	AUXILIAR DE ELETRICISTA COM ENCARGOS COMPLEMENTARES	H	0,01	2,00	0,02
"9816": ARRUELA LISA 1/4"					
				Quantidade	Subtotal
88264	ELETRICISTA COM ENCARGOS COMPLEMENTARES	H	0,01	2,00	0,02
88247	AUXILIAR DE ELETRICISTA COM ENCARGOS COMPLEMENTARES	H	0,01	2,00	0,02
"11038": PORCA EM ALUMÍNIO 1/4"					
				Quantidade	Subtotal
88264	ELETRICISTA COM ENCARGOS COMPLEMENTARES	H	0,01	2,00	0,02
88247	AUXILIAR DE ELETRICISTA COM ENCARGOS COMPLEMENTARES	H	0,01	2,00	0,02
TOTAL DE HORAS DA ASSOCIAÇÃO					
88264	ELETRICISTA COM ENCARGOS COMPLEMENTARES	H		0,41	
88247	AUXILIAR DE ELETRICISTA COM ENCARGOS COMPLEMENTARES	H		0,41	

TERMINAL DE FECHAMENTO PARA ELETROCALHA PERFURADA GALVANIZADA DE 100 X 50 3000mm					
DATA	NOME DA EMPRESA FORNECEDORA	VALOR COTADO	CNPJ	TELEFONE	CONTATO
05/11/2020	PIZZATTO	4,68	04.181.115/0001-80	(65) 3052-4200	DIRCEU
30/11/2020	ELETROFIOS	7,61	37.470.911/0001-92	(65)3618-2500	JAQUESON
02/07/2020	PETEL	1,70	22.760.075/0001-03	(65) 36341717	JOAO VICTOR
		1,70			

AMM LOG 021	FORNECIMENTO E INSTALAÇÃO DE COTOVELO RETO 90° PARA ELETROCALHA PERFURADA 100 X 50	UN	Quantidade	Custos Unit. (R\$)	Custos Total (R\$)
SINAPI ou Cot. De Mercado	COMPONENTES	UN	Quantidade	Custos Unit. (R\$)	Custos Total (R\$)
MATERIAL					
COTAÇÃO	COTOVELO RETO 90° PARA ELETROCALHA PERFURADA 100 X 50	UN	1,00	15,49	15,49
11962	PARAFUSO ZINCADO, SEXTAVADO, COM ROSCA INTEIRA, DIAMETRO 1/4", COMPRIMENTO 1/2"	UN	8,00	0,11	0,88
39211	ARRUELA EM ALUMINIO, COM ROSCA, DE 1 1/4", PARA ELETRODUTO	UN	8,00	1,08	8,64
39997	PORCA ZINCADA, SEXTAVADA, DIAMETRO 1/4"	UN	8,00	0,15	1,20
MÃO DE OBRA					
88264	ELETRICISTA COM ENCARGOS COMPLEMENTARES	H	0,440	19,52	8,58
88316	SERVENTE COM ENCARGOS COMPLEMENTARES	H	0,440	14,87	6,54
TOTAL					R\$ 41,33



**COMPOSIÇÃO BASEADA NO BOLETIM ORSE (SET/17) EM ASSOCIAÇÃO DAS SEGUINTE COMPOSIÇÕES "8443", "9831" "9816" E "11038".

Cálculo Demonstrado para Mão de Obra:

"8443": COTOVELO RETO 90° PARA ELETROCALHA 100 X 50MM					
88264	ELETRICISTA COM ENCARGOS COMPLEMENTARES	H		0,20	
88247	AUXILIAR DE ELETRICISTA COM ENCARGOS COMPLEMENTARES	H		0,20	
"9831": PARAFUSO CABEÇA SEXTAVADA 1/4"					
				Quantidade	Subtotal
88264	ELETRICISTA COM ENCARGOS COMPLEMENTARES	H	0,01	8,00	0,08
88247	AUXILIAR DE ELETRICISTA COM ENCARGOS COMPLEMENTARES	H	0,01	8,00	0,08
"9816": ARRUELA LISA 1/4"					
				Quantidade	Subtotal
88264	ELETRICISTA COM ENCARGOS COMPLEMENTARES	H	0,01	8,00	0,08
88247	AUXILIAR DE ELETRICISTA COM ENCARGOS COMPLEMENTARES	H	0,01	8,00	0,08
"11038": PORCA EM ALUMÍNIO 1/4"					
				Quantidade	Subtotal
88264	ELETRICISTA COM ENCARGOS COMPLEMENTARES	H	0,01	8,00	0,08
88247	AUXILIAR DE ELETRICISTA COM ENCARGOS COMPLEMENTARES	H	0,01	8,00	0,08
TOTAL DE HORAS DA ASSOCIAÇÃO					
88264	ELETRICISTA COM ENCARGOS COMPLEMENTARES	H		0,44	
88247	AUXILIAR DE ELETRICISTA COM ENCARGOS COMPLEMENTARES	H		0,44	

COTOVELO RETO 90° PARA ELETROCALHA PERFURADA 100 X 50					
DATA	NOME DA EMPRESA FORNECEDORA	VALOR COTADO	CNPJ	TELEFONE	CONTATO
03/03/2021	ELÉTRICA UNIÃO	15,49	25.211.602/0001-19	(65) 3632-9301	WENDER
03/03/2021	PIZZATTO	20,51	04.181.115/0001-80	(65) 3052-4200	DIRCEU
04/03/2021	ELETR ATIVA	17,73	06.110.817/0001-07	(65) 3051-7844	WELLINGTON
		15,49			


Felipe da Silva Xavier
 Engenheiro Eletricista
 CREA-MT 041.313

	ASSOCIAÇÃO MATO-GROSSENSE DOS MUNICÍPIOS	Ref.: Tabela de Serviços SINAPI (DEZEMBRO/2020) e/ou composições PiniTCPO		
	SITE: www.amm.org.br - e-mail: centraldeprojetosamm@gmail.com AV. RUBENS DE MENDONÇA Nº 3.920 - CEP: 78.000-070 - CUIABÁ - MT FONE: (65) 2123-1200 - FAX: 2123-1251	BDI	20,35%	

COORDENAÇÃO DE PROJETOS

OBRA:	CONSTRUÇÃO DA SEDE DA PREFEITURA MUNICIPAL DE NOVA BRASÍLIA-MT	DATA:	21/06/2021
LOCAL:	RUA CRISTIANO PEREIRA DA SILVA	LEIS SOCIAIS:	113,19%

COMPOSIÇÃO DE PREÇOS / LÓGICA

AMM LOG 022	FORNECIMENTO E INSTALAÇÃO DE CURVA DE INVERSAO PARA ELETROCALHA DE 100 X 50MM				UN	
SINAPI ou Cot. De Mercado	COMPONENTES	UN	Quantidade	Custos Unit. (R\$)	Custos Total (R\$)	
MATERIAL						
COTAÇÃO	CURVA DE INVERSAO PARA ELETROCALHA DE 100 X 50MM	UN	1,00	11,83	11,83	
11962	PARAFUSO ZINCADO, SEXTAVADO, COM ROSCA INTEIRA, DIAMETRO 1/4", COMPRIMENTO 1/2"	UN	12,00	0,11	1,32	
39211	ARRUELA EM ALUMINIO, COM ROSCA, DE 1 1/4", PARA ELETRODUTO	UN	12,00	1,08	12,96	
39997	PORCA ZINCADA, SEXTAVADA, DIAMETRO 1/4"	UN	12,00	0,15	1,80	
MÃO DE OBRA						
88264	ELETRICISTA COM ENCARGOS COMPLEMENTARES	H	0,760	19,52	14,83	
88316	SERVENTE COM ENCARGOS COMPLEMENTARES	H	0,760	14,87	11,30	
				TOTAL	R\$	54,04

**COMPOSIÇÃO BASEADA NO BOLETIM ORSE (SET/17) EM ASSOCIAÇÃO DAS SEGUINTE COMPOSIÇÕES "4532", "9831" "9816" E "11038"..

Cálculo Demonstrado para Mão de Obra:

"4532": CURVA DE INVERSAO PARA ELETROCALHA 100 X 50MM						
		UN	Quantidade	Custos Unit. (R\$)	Subtotal	
88264	ELETRICISTA COM ENCARGOS COMPLEMENTARES	H		0,40		
88247	AUXILIAR DE ELETRICISTA COM ENCARGOS COMPLEMENTARES	H		0,40		
"9831": PARAFUSO CABEÇA SEXTAVADA 1/4"						
88264	ELETRICISTA COM ENCARGOS COMPLEMENTARES	H	0,01	12,00	0,12	
88247	AUXILIAR DE ELETRICISTA COM ENCARGOS COMPLEMENTARES	H	0,01	12,00	0,12	
"9816": ARRUELA LISA 1/4"						
88264	ELETRICISTA COM ENCARGOS COMPLEMENTARES	H	0,01	12,00	0,12	
88247	AUXILIAR DE ELETRICISTA COM ENCARGOS COMPLEMENTARES	H	0,01	12,00	0,12	
"11038": PORCA EM ALUMÍNIO 1/4"						
88264	ELETRICISTA COM ENCARGOS COMPLEMENTARES	H	0,01	12,00	0,12	
88247	AUXILIAR DE ELETRICISTA COM ENCARGOS COMPLEMENTARES	H	0,01	12,00	0,12	
TOTAL DE HORAS DA ASSOCIAÇÃO						
88264	ELETRICISTA COM ENCARGOS COMPLEMENTARES	H		0,76		
88247	AUXILIAR DE ELETRICISTA COM ENCARGOS COMPLEMENTARES	H		0,76		

CURVA DE INVERSAO PARA ELETROCALHA DE 100 X 50MM						UN
DATA	NOME DA EMPRESA FORNECEDORA	VALOR COTADO	CNPJ	TELEFONE	CONTATO	
03/09/2020	ELETROFIOS	49,95	37.470.911/0001-92	(65) 3618-2500	CRISTIANE	
16/10/2020	COTELETRICA	11,83	07.237.858/0001-13	(65) 3025-4300	MANOEL	
05/11/2020	PIZZATTO	21,59	04.181.115/0001-80	(65) 3052-4200	DIRCEU	
		11,83				

AMM LOG 023	FORNECIMENTO E INSTALAÇÃO DE CABO DE PAR TRANCADO UTP, 4 PARES, CATEGORIA 6				UN	
SINAPI ou Cot. De Mercado	COMPONENTES	UN	Quantidade	Custos Unit. (R\$)	Custos Total (R\$)	
MATERIAL						
39599	CABO DE PAR TRANCADO UTP, 4 PARES, CATEGORIA 6	M	1,05	1,56	1,63	
339	ARAME FARPADO GALVANIZADO, 14 BWG (2,11 MM), CLASSE 250	M	0,10	1,03	0,10	
MÃO DE OBRA						
88264	ELETRICISTA COM ENCARGOS COMPLEMENTARES	H	0,14	19,52	2,73	
88316	SERVENTE COM ENCARGOS COMPLEMENTARES	H	0,14	14,87	2,08	
				TOTAL	R\$	6,54

**COMPOSIÇÃO BASEADA NA TABELA ORSE (SET/17) "697".

AMM LOG 024	FORNECIMENTO E INSTALAÇÃO DE PATCH CORD, CATEGORIA 6, EXTENSAO DE 2,50 M				UN	
SINAPI ou Cot. De Mercado	COMPONENTES	UN	Quantidade	Custos Unit. (R\$)	Custos Total (R\$)	
MATERIAL						
39607	PATCH CORD, CATEGORIA 6, EXTENSAO DE 2,50 M	UN	1,00	17,60	17,60	
MÃO DE OBRA						
88264	ELETRICISTA COM ENCARGOS COMPLEMENTARES	H	0,20	19,52	3,90	
88316	SERVENTE COM ENCARGOS COMPLEMENTARES	H	0,20	14,87	2,97	
				TOTAL	R\$	24,47


**COMPOSIÇÃO BASEADA NO BOLETIM ORSE (SET/17) "9534".


 Felipe da Silva Xavier
 Engenheiro Eletricista
 CREA-MT 041.313

	ASSOCIAÇÃO MATO-GROSSENSE DOS MUNICÍPIOS SITE: www.amm.org.br - e-mail: centraldeprojetosamm@gmail.com AV. RUBENS DE MENDONÇA Nº 3.920 - CEP: 78.000-070 - CUIABÁ - MT FONE: (65) 2123-1200 - FAX: 2123-1251	Ref.: Tabela de Serviços SINAPI (DEZEMBRO/2020) e/ou composições PiniTCPO	
		BDI	
COORDENAÇÃO DE PROJETOS			
OBRA:	CONSTRUÇÃO DA SEDE DA PREFEITURA MUNICIPAL DE NOVA BRASILÂNDIA-MT		DATA: 25/05/2017
LOCAL:	RUA CRISTIANO PEREIRA DA SILVA		LEIS SOCIAIS: 113,19%
COMPOSIÇÃO DE PREÇOS / PAISAGISMO			

AMM PAI 001	FORNECIMENTO E ESPALHAMENTO DE TERRA VEGETAL PREPARADA				M3
SINAPI ou Cot. De Mercado	COMPONENTES	UN	Quantidade	Custos Unit. (R\$)	Custos Total (R\$)
MATERIAIS					
7253	TERRA VEGETAL (GRANEL)	M3	0,90	109,28	98,35
MÃO DE OBRA					
88316	SERVENTE COM ENCARGOS COMPLEMENTARES	H	1,60	14,87	23,79
**COMPOSIÇÃO BASEADA NA TABELA ORSE - (MAIO/2019), CÓDIGO 02394/ORSE - PALAVRA CHAVE "TERRA VEGETAL"					Total R\$ 122,14

AMM PAI 002	PLANTIO DE GRAMA ESMERALDA EM PLACAS				M2
SINAPI ou Cot. De Mercado	COMPONENTES	UN	Quantidade	Custos Unit. (R\$)	Custos Total (R\$)
MATERIAIS					
3322	GRAMA ESMERALDA OU SAO CARLOS OU CURITIBANA, EM PLACAS, SEM PLANTIO	M2	1,00	8,75	8,75
MÃO DE OBRA					
88316	SERVENTE COM ENCARGOS COMPLEMENTARES	H	0,08	14,87	1,18
88441	JARDINEIRO COM ENCARGOS COMPLEMENTARES	H	0,08	18,17	1,45
**COMPOSIÇÃO BASEADA NA TABELA ORSE maio/2019, CÓDIGO 08277/ORSE - FOI ADICIONADO O INSUMO 3322 - GRAMA ESMERALDA NA COMPOSIÇÃO.					Total R\$ 11,38

	ASSOCIAÇÃO MATO-GROSSENSE DOS MUNICÍPIOS	Ref.: Tabela de Serviços SINAPI (DEZEMBRO/2020) e/ou composições PiniTCPO		
	SITE: www.amm.org.br - e-mail: centraldeprojetosamm@gmail.com AV. RUBENS DE MENDONÇA Nº 3.920 - CEP: 78.000-070 - CUIABÁ - MT FONE: (65) 2123-1200 - FAX: 2123-1251	BDI	20,35%	

COORDENAÇÃO DE PROJETOS

OBRA:	CONSTRUÇÃO DA SEDE DA PREFEITURA MUNICIPAL DE NOVA BRASILÂNDIA-MT	DATA:	21/06/2021
LOCAL:	RUA CRISTIANO PEREIRA DA SILVA	LEIS SOCIAIS:	113,19%

COMPOSIÇÃO DE PREÇOS / INCÊNDIO

AMM INC 001	FORNECIMENTO E INSTALAÇÃO DE PLACA DE SINALIZAÇÃO DE SEGURANÇA CONTRA INCÊNDIO, FOTOLUMINESCENTE, RETANGULAR, *13 X 26* CM, EM PVC *2* MM ANTI-CHAMAS (SIMBOLOS, CORES E PICTOGRAMAS CONFORME NBR 13434)	UN	Quantidade	Custos Unit. (R\$)	Custos Total (R\$)	
SINAPI/SINFRA ou Cot. De Mercado	COMPONENTES	UN	Quantidade	Custos Unit. (R\$)	Custos Total (R\$)	
MATERIAL						
37539	PLACA DE SINALIZAÇÃO DE SEGURANÇA CONTRA INCÊNDIO, FOTOLUMINESCENTE, RETANGULAR, *13 X 26* CM, EM PVC *2* MM ANTI-CHAMAS (SIMBOLOS, CORES E PICTOGRAMAS CONFORME NBR 13434)	UN	1,00	12,66	12,66	
MÃO DE OBRA						
88316	SERVENTE COM ENCARGOS COMPLEMENTARES	H	0,20	14,87	2,97	
					TOTAL R\$	15,63

**COMPOSIÇÃO BASEADA NA TABELA 12137/ORSE - MAIO/2019



AMM INC 002	FORNECIMENTO E INSTALAÇÃO DE PLACA DE SINALIZAÇÃO DE SEGURANÇA CONTRA INCÊNDIO, FOTOLUMINESCENTE, QUADRADA, *14 X 14* CM, EM PVC *2* MM ANTI-CHAMAS (SIMBOLOS, CORES E PICTOGRAMAS CONFORME NBR 13434)	UN	Quantidade	Custos Unit. (R\$)	Custos Total (R\$)	
SINAPI/SINFRA ou Cot. De Mercado	COMPONENTES	UN	Quantidade	Custos Unit. (R\$)	Custos Total (R\$)	
MATERIAL						
37557	PLACA DE SINALIZAÇÃO DE SEGURANÇA CONTRA INCÊNDIO, FOTOLUMINESCENTE, QUADRADA, *14 X 14* CM, EM PVC *2* MM ANTI-CHAMAS (SIMBOLOS, CORES E PICTOGRAMAS CONFORME NBR 13434)	UN	1,00	7,56	7,56	
MÃO DE OBRA						
88316	SERVENTE COM ENCARGOS COMPLEMENTARES	H	0,20	14,87	2,97	
					TOTAL R\$	10,53

**COMPOSIÇÃO BASEADA NA TABELA 12137/ORSE - MAIO/2019

VIVIAN TEIXEIRA 

Vivian M. D. P. Teixeira

Engenheira de Segurança do Trabalho
CREA 1215067275

		ASSOCIAÇÃO MATO-GROSSENSE DOS MUNICÍPIOS			Ref.: Tabela de Serviços SINAPI (DEZEMBRO/2020) e/ou composições PiniTCPO		
					NÃO DESONERADO		
					BDI	20,35%	
COORDENAÇÃO DE PROJETOS							
OBRA: CONSTRUÇÃO DA SEDE DA PREFEITURA MUNICIPAL DE NOVA BRASILÂNDIA-MT							DATA: 21/06/2021
LOCAL: RUA CRISTIANO PEREIRA DA SILVA							113,19%
ORÇAMENTO							
ITEM	CÓDIGO	UN	DESCRIÇÃO DO SERVIÇO	PRANCHA	MEMORIAL	QUANTIDADE	
CONSTRUÇÃO DA SEDE DA PREFEITURA MUNICIPAL DE NOVA BRASILÂNDIA-MT							
1.0 ADMINISTRAÇÃO OBRA							
1.1	AMM CIV 001	UN	ADMINISTRAÇÃO LOCAL			1,00	1,00
			OBS.: ADMINISTRAÇÃO LOCAL COMPOSTA POR MESTRE DE OBRAS E ENGENHEIRO COM AS SEGUINTE CARGAS HORÁRIAS		1 ADMINISTRAÇÃO	1,00	
			MESTRE DE OBRAS		4HR*5DIAS*4SEMANAS*6MESES		
			ENGENHEIRO		2HR*1DIAS*4SEMANAS*6MESES		
2.0 SERVIÇOS INICIAIS							
2.1	AMM CIV 013	M2	PLACA DE OBRA EM CHAPA DE ACO GALVANIZADO		2,0 M X 3,0 M	6,00	6,00
			OBS.: DIMENSÕES DE 2,00 x 3,00m EM CONFORMIDADE COM O MANUAL DO DPCN. LAYOUT CONFORME MANUAL DE USO DA MARCA DO GOVERNO FEDERAL - OBRAS, PUBLICADO PELA SECRETARIA DE COMUNICAÇÃO DO GOVERNO				
2.2	98525	M2	LIMPEZA MECANIZADA DE CAMADA VEGETAL, VEGETAÇÃO E PEQUENAS ÁRVORES (DIÂMETRO DE TRONCO MENOR QUE 0,20 M), COM TRATOR DE ESTEIRAS. AF_05/2018				864,43
			ÁREA DO TERRENO	ARQ 01/06	864,43 M2	864,43	
			OBS.: LIMPEZA INICIAL DO TERRENO. ÁREA INDICADA NO CARIMBO DO PROJ. ARQ.				
2.3	AMM CIV 014	UN	ENTRADA PROVISÓRIA DE ENERGIA ELETTRICA AEREA TRIFASICA 40A EM POSTE MADEIRA			1,00	1,00
			ENTRADA PROVISÓRIA DE ENERGIA		1 UN	1,00	
2.4	93584	M2	EXECUÇÃO DE DEPOSITO EM CANTEIRO DE OBRA EM CHAPA DE MADEIRA COMPENSADA, NAO INCLUSO MOBILIÁRIO. AF_04/2016				5,76
			DEPOSITO PROVISÓRIO		5,76 M2	5,76	
2.5	98459	M2	TAPUME COM TELHA METÁLICA. AF_05/2018				175,42
			FECHAMENTO FRONTAL	ARQ 02/06	2,2 M*(19,82+2)	48,00	
			FECHAMENTO POSTERIOR	ARQ 02/06	2,2 M*(19,82+2)	48,00	
			FECHAMENTO LATERAL DIREITO	ARQ 02/06	2,2 M*(16,05+2)	39,71	
			FECHAMENTO LATERAL ESQUERDO	ARQ 02/06	2,2 M*(16,05+2)	39,71	
			OBS.: CONSIDERADO O ENTORNO DA EDIFICAÇÃO ACRESCIDO DE 1 M NAS EXTREMIDADES. ALTURA DE 2,2 M DE TAPUME				
2.6	99059	M	LOCACAO CONVENCIONAL DE OBRA, UTILIZANDO GABARITO DE TÁBUAS CORRIDAS PONTALETADAS A CADA 2,00M - 2 UTILIZAÇÕES. AF_10/2018				75,74
			COMPRIMENTO FRONTAL	ARQ 02/06	(0,5+19,82+0,5) M	20,82	
			COMPRIMENTO POSTERIOR	ARQ 02/06	(0,5+19,82+0,5) M	20,82	
			COMPRIMENTO LATERAL DIREITO	ARQ 02/06	(0,5+16,05+0,5) M	17,05	
			COMPRIMENTO LATERAL ESQUERDO	ARQ 02/06	(0,5+16,05+0,5) M	17,05	
			OBS.: CONSIDERADO O ENTORNO DA EDIFICAÇÃO ACRESCIDO DE 0,5 M NAS EXTREMIDADES				


 Jéssyka Wisniewski Souza
 Engenheira Civil
 CREA-MT 040.491

	ASSOCIAÇÃO MATO-GROSSENSE DOS MUNICÍPIOS	Ref.: Tabela de Serviços SINAPI (DEZEMBRO/2020) e/ou composições PiniTCPO		
		NÃO DESONERADO		
		BDI		20,35%

SITE: www.amm.org.br - e-mail: centraldeprojetosamm@gmail.com
AV. RUBENS DE MENDONÇA Nº 3.920 - CEP: 78.049-938 - CUIABÁ - MT
FONE: (65) 2123-1200 - FAX: 2123-1251

COORDENAÇÃO DE PROJETOS


OBRA: CONSTRUÇÃO DA SEDE DA PREFEITURA MUNICIPAL DE NOVA BRASILÂNDIA-MT **DATA:** 21/06/2021
LOCAL: RUA CRISTIANO PEREIRA DA SILVA 113,19%

ORÇAMENTO

ITEM	CÓDIGO	UN	DESCRIÇÃO DO SERVIÇO	PRANCHA	MEMORIAL	QUANTIDADE
------	--------	----	----------------------	---------	----------	------------

IMPLANTAÇÃO

3.0 EMBASAMENTO DOS CANTEIROS						
MOVIMENTO DE TERRA						
3.1	96523	M3	ESCAVAÇÃO MANUAL PARA BLOCO DE COROAMENTO OU SAPATA, COM PREVISÃO DE FÔRMA. AF_06/2017			3,02
			ESCAVAÇÃO	EST 09/11	(1,41M + 9M + 0,73M + 5,25M + 0,63M + 2,18M) X 0,35M X 0,45 M	3,02
3.2	96995	M3	REATERRO MANUAL APOILOADO COM SOQUETE. AF_10/2017			1,62
			VOLUME ESCAVADO	EST 09/11	(1,41M + 9M + 0,73M + 5,25M + 0,63M + 2,18M) X 0,35M X 0,45 M	3,02
			VOLUME DA ALVENARIA DE EMBASAMENTO	EST 09/11	(1,41M + 9M + 0,73M + 5,25M + 0,63M + 2,18M) X 0,14M X 0,40 M	-1,07
			VOLUME DO LASTRO DE CONCRETO	EST 09/11	(1,41M + 9M + 0,73M + 5,25M + 0,63M + 2,18M) X 0,35M X 0,05M	-0,33
3.3	101616	M2	PREPARO DE FUNDO DE VALA COM LARGURA MENOR QUE 1,5 M (ACERTO DO SOLO NATURAL). AF_08/2020			6,72
			FUNDO DE VALA	EST 09/11	(1,41M + 9M + 0,73M + 5,25M + 0,63M + 2,18M) X 0,35M	6,72
FUNDAÇÃO						
3.4	94962	M3	CONCRETO MAGRO PARA LASTRO, TRAÇO 1:4:5:4,5 (CIMENTO/ AREIA MÉDIA/ BRITA 1) - PREPARO MECÂNICO COM BETONEIRA 400 L. AF_07/2016			0,33
			VOLUME DO LASTRO DE CONCRETO	EST 09/11	(1,41M + 9M + 0,73M + 5,25M + 0,63M + 2,18M) X 0,35M X 0,05M	0,33
3.5	92873	M3	LANÇAMENTO COM USO DE BALDES, ADENSAMENTO E ACABAMENTO DE CONCRETO EM ESTRUTURAS. AF_12/2015			0,33
			VOLUME DO LASTRO DE CONCRETO	EST 09/11	(1,41M + 9M + 0,73M + 5,25M + 0,63M + 2,18M) X 0,35M X 0,05M	0,33
3.6	101165	M3	ALVENARIA DE EMBASAMENTO COM BLOCO ESTRUTURAL DE CONCRETO, DE 14X19X29CM E ARGAMASSA DE ASSENTAMENTO COM PREPARO EM BETONEIRA. AF_05/2020			1,07
			VOLUME DA ALVENARIA DE EMBASAMENTO	EST 09/11	(1,41M + 9M + 0,73M + 5,25M + 0,63M + 2,18M) X 0,14M X 0,40 M	1,07
IMPERMEABILIZAÇÃO						
3.7	AMM EST 001	M2	IMPERMEABILIZACAO DE ESTRUTURAS ENTERRADAS, COM TINTA ASFALTICA, DUAS DEMAOS.			18,04
			VOLUME DO LASTRO DE CONCRETO	EST 09/11	(1,41M + 9M + 0,73M + 5,25M + 0,63M + 2,18M) X (0,4M + 0,14M + 0,4M)	18,04


 Leonardo Martins Carvalho
 Engenheiro Civil
 CREA-MT 036.754

ITEM		CÓDIGO	UN	DESCRIÇÃO DO SERVIÇO	PRANCHA	MEMORIAL	QUANTIDADE
COORDENAÇÃO DE PROJETOS							
OBRA: CONSTRUÇÃO DA SEDE DA PREFEITURA MUNICIPAL DE NOVA BRASILÂNDIA-MT				DATA: 21/06/2021			
LOCAL: RUA CRISTIANO PEREIRA DA SILVA				113,19%			
ORÇAMENTO							
4.0 CANTEIROS							
ALVENARIA							
4.1	101159	M2	ALVENARIA DE VEDAÇÃO DE BLOCOS CERÂMICOS MACIÇOS DE 6X10X20CM (ESPESSURA 10CM) E ARGAMASSA DE ASSENTAMENTO COM PREPARO EM BETONEIRA. AF_05/2020				3,76
			CANTEIRO FRONTAL	ARQ 01/06 ARQ 04/06 ARQ 05/06	0,2M * (0,63+5,25+1,99+0,63)M		1,70
			CANTEIRO LATERAL DIREITO	ARQ 01/06 ARQ 04/06 ARQ 05/06	0,2M * (9,0+1,31)M		2,06
OBS: COMPRIMENTOS NA PLANTA DE IMPLANTAÇÃO. ALTURA VISÍVEL NOS CORTES AA, BB E DD							
REVESTIMENTO							
4.2	87894	M2	CHAPISCO APLICADO EM ALVENARIA (SEM PRESENÇA DE VÃOS) E ESTRUTURAS DE CONCRETO DE FACHADA, COM COLHER DE PEDREIRO. ARGAMASSA TRAÇO 1:3 COM PREPARO EM BETONEIRA 400L. AF_06/2014				9,42
			CANTEIRO FRONTAL	ARQ 01/06 ARQ 04/06 ARQ 05/06	(0,2*(0,63+5,05+1,99+0,53) M2) + (0,2*(0,73+5,25+2,19+0,63) M2) + (0,1*(0,63+5,25+1,99+0,63) M2)		4,25
			CANTEIRO LATERAL DIREITO	ARQ 01/06 ARQ 04/06 ARQ 05/06	(0,2*(9,0+1,31) M2) + (0,2*(9,0+1,41) M2) + (0,1*(9+1,31) M2)		5,18
OBS: COMPRIMENTOS NA PLANTA DE IMPLANTAÇÃO. ALTURA VISÍVEL NOS CORTES AA, BB E DD							
4.3	87792	M2	EMBOÇO OU MASSA ÚNICA EM ARGAMASSA TRAÇO 1:2:8, PREPARO MECÂNICO COM BETONEIRA 400 L, APLICADA MANUALMENTE EM PANOS CEGOS DE FACHADA (SEM PRESENÇA DE VÃOS), ESPESSURA DE 25 MM. AF_06/2014				9,42
			ÁREA CALCULADA DE CHAPISCO		9,42 M2		9,42
PINTURA							
4.4	88485	M2	APLICAÇÃO DE FUNDO SELADOR ACRÍLICO EM PAREDES, UMA DEMÃO. AF_06/2014				9,42
			ÁREA CALCULADA DE CHAPISCO		9,42 M2		9,42
4.5	88489	M2	APLICAÇÃO MANUAL DE PINTURA COM TINTA LÁTEX ACRÍLICA EM PAREDES, DUAS DEMÃOS. AF_06/2014				9,42
			ÁREA CALCULADA DE CHAPISCO		9,42 M2		9,42
5.0 PISOS							
5.1	100575	M2	REGULARIZAÇÃO DE SUPERFÍCIES COM MOTONIVELADORA. AF_11/2019				41,43
			PISO CERÂMICO	ARQ 01/06	41,43 M2		41,43
OBS: CONFORME DESCRIÇÃO ABAIXO DA PLANTA DE IMPLANTAÇÃO							
5.2	94990	M3	EXECUÇÃO DE PASSEIO (CALÇADA) OU PISO DE CONCRETO COM CONCRETO MOLDADO IN LOCO, FEITO EM OBRA, ACABAMENTO CONVENCIONAL, NÃO ARMADO. AF_07/2016				13,09
			PISO CERÂMICO	ARQ 01/06	41,43 M2 * 0,1 M		4,14
			CALÇADA DE CONCRETO	ARQ 01/06	89,57 M2 * 0,1 M		8,95
OBS: 10 CM DE CONCRETO (CONFORME NÍVEL DO PROJ. ARQ.)							
5.3	AMM CIV 007	M2	REVESTIMENTO PORCELANATO PARA PISO OU PAREDE, 60X60* CM, IMITANDO MADEIRA, APLICADO COM ARGAMASSA INDUSTRIALIZADA AC-III, REJUNTADO				41,43
			PISO CERÂMICO	ARQ 01/06	41,43 M2		41,43
OBS: CONFORME QUADRO DE ÁREAS							


 Jéssyka Wisniewski Souza
 Engenheira Civil
 CREA-MT 040.491

	<p>ASSOCIAÇÃO MATO-GROSSENSE DOS MUNICÍPIOS</p> <p>SITE: www.amm.org.br - e-mail: centraideprojetosamm@gmail.com AV. RUBENS DE MENDONÇA Nº 3.920 - CEP: 78.049-938 - CUIABÁ - MT FONE: (65) 2123-1200 - FAX: 2123-1251</p>	Ref.: Tabela de Serviços SINAPI (DEZEMBRO/2020) e/ou composições PiniTCPO NÃO DESONERADO BDI 20,35%	
---	---	---	---

COORDENAÇÃO DE PROJETOS

OBRA: CONSTRUÇÃO DA SEDE DA PREFEITURA MUNICIPAL DE NOVA BRASILÂNDIA-MT **DATA:** 21/06/2021
LOCAL: RUA CRISTIANO PEREIRA DA SILVA 113,19%

ORÇAMENTO						
ITEM	CÓDIGO	UN	DESCRIÇÃO DO SERVIÇO	PRANCHA	MEMORIAL	QUANTIDADE

EDIFICAÇÃO

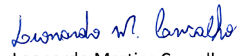
6.0 MOVIMENTO DE TERRA

SAPATA

6.1	96523	M3	ESCAVAÇÃO MANUAL PARA BLOCO DE COROAMENTO OU SAPATA, COM PREVISÃO DE FÔRMA. AF_06/2017 S1=S2=S3=S4=S5=S6=S7=S8=S9=S10=S11=S12=S20=S21=S26=S31 S13=S14=S15=S16 S17=S22=S25=S27=S30 S18=S19=S29 S23=S24 S28 OBS.: PARA ESCAVAÇÃO FOI CONSIDERADO UM ACRÉSCIMO DE 20CM PARA CADA LADO DA PEÇA PARA POSSIBILITAR A MONTAGEM DA FÔRMA; FOI CONSIDERADO UMA PROFUNDIDADE DE ESCAVAÇÃO DE 5CM A MAIS PARA CONFEÇÃO DO LASTRO DE CONCRETO			39,91
				EST 02/11	(0,60M + 0,40M) X (0,70M + 0,40M) X 1,05M X 16 UNIDADES	18,48
				EST 02/11	(0,60M + 0,40M) X (0,65M + 0,40M) X 1,05M X 4 UNIDADES	4,41
				EST 02/11	(0,65M + 0,40M) X (0,65M + 0,40M) X 1,05M X 5 UNIDADES	5,78
				EST 02/11	(0,65M + 0,40M) X (0,75M + 0,40M) X 1,05M X 3 UNIDADES	3,80
				EST 02/11	(1,30M + 0,40M) X (1,30M + 0,40M) X 1,05M X 2 UNIDADES	6,06
				EST 02/11	(0,70M + 0,40M) X (0,80M + 0,40M) X 1,05M X 1 UNIDADE	1,38
6.2	96995	M3	REATERRO MANUAL APOILOADO COM SOQUETE. AF_10/2017 VOLUME ESCAVADO DAS SAPATAS VOLUME CONCRETADO DAS SAPATAS VOLUME DO LASTRO DE CONCRETO VOLUME CONCRETADO DO TOCÓ DE PILAR PREPARO DE FUNDO DE VALA COM LARGURA MENOR QUE 1,5 M (ACERTO DO SOLO NATURAL). AF_09/2020			28,90
				EST 02/11	(0,60M + 0,40M) X (0,70M + 0,40M) X 1M X 16 UNIDADES	17,60
				EST 02/11	(0,60M + 0,40M) X (0,65M + 0,40M) X 1M X 4 UNIDADES	4,20
				EST 02/11	(0,65M + 0,40M) X (0,65M + 0,40M) X 1M X 5 UNIDADES	5,51
				EST 02/11	(0,65M + 0,40M) X (0,75M + 0,40M) X 1M X 3 UNIDADES	3,62
				EST 02/11	(1,30M + 0,40M) X (1,30M + 0,40M) X 1M X 2 UNIDADES	5,78
				EST 02/11	(0,70M + 0,40M) X (0,80M + 0,40M) X 1M X 1 UNIDADE	1,32
				EST 02/11	6,79M3	-6,79
				EST 02/11	0,05 M² [ÁREA DE LASTRO DE CONCRETO MAGRO]	-0,78
				EST 02/11	1,56M3	-1,56
6.3	101616	M2	S1=S2=S3=S4=S5=S6=S7=S8=S9=S10=S11=S12=S20=S21=S26=S31 S13=S14=S15=S16 S17=S22=S25=S27=S30 S18=S19=S29 S23=S24 S28			15,79
				EST 02/11	0,60M X 0,70M X 16 UNIDADES	6,72
				EST 02/11	0,60M X 0,65M X 4 UNIDADES	1,56
				EST 02/11	0,65M X 0,65M X 5 UNIDADES	2,11
				EST 02/11	0,65M X 0,75 X 3 UNIDADES	1,46
				EST 02/11	1,30M X 1,30M X 2 UNIDADES	3,38
				EST 02/11	0,70M X 0,80M X 1 UNIDADE	0,56

VIGA BALDRAME

6.4	96527	M3	ESCAVAÇÃO MANUAL DE VALA PARA VIGA BALDRAME, COM PREVISÃO DE FÔRMA. AF_06/2017 VB1 VB2 VB3 VB4 VB5 VB6 VB7 VB8 VB9 VB10 VB11 VB12 VB13 VB14 VB15 VB16 VB17 VB18 VB19 VB20 VB21 VB22 VB23 VB24 VB25 VB26 OBS.: PARA ESCAVAÇÃO FOI CONSIDERADO UM ACRÉSCIMO DE 20CM PARA CADA LADO DA PEÇA PARA POSSIBILITAR A MONTAGEM DA FÔRMA			20,84
				EST 05/11	(0,15M + 0,4M) X 0,3M X 11,98M	1,97
				EST 05/11	(0,15M + 0,4M) X 0,3M X 2,05M	0,33
				EST 05/11	(0,15M + 0,4M) X 0,3M X 3,15M	0,51
				EST 05/11	(0,15M + 0,4M) X 0,3M X 7,53M	1,24
				EST 05/11	(0,15M + 0,4M) X 0,3M X 6,63M	1,09
				EST 05/11	(0,15M + 0,4M) X 0,3M X 6,7M	1,10
				EST 05/11	(0,15M + 0,4M) X 0,3M X 5,03M	0,82
				EST 05/11	(0,15M + 0,4M) X 0,3M X 6,7M	1,10
				EST 05/11	(0,15M + 0,4M) X 0,3M X 1,25M	0,20
				EST 05/11	(0,15M + 0,4M) X 0,3M X 5,9M	0,97
				EST 05/11	(0,15M + 0,4M) X 0,3M X 6,13M	1,01
				EST 05/11	(0,15M + 0,4M) X 0,3M X 5,58M	0,92
				EST 05/11	(0,15M + 0,4M) X 0,3M X 10,72M	1,76
				EST 05/11	(0,15M + 0,4M) X 0,3M X 1,5M	0,24
				EST 05/11	(0,15M + 0,4M) X 0,3M X 6,01M	0,99
				EST 05/11	(0,15M + 0,4M) X 0,3M X 2,83M	0,46
				EST 05/11	(0,15M + 0,4M) X 0,3M X 3,1M	0,51
				EST 05/11	(0,15M + 0,4M) X 0,3M X 2,6M	0,42
				EST 05/11	(0,15M + 0,4M) X 0,3M X 1,7M	0,28
				EST 05/11	(0,15M + 0,4M) X 0,3M X 2,6M	0,42
				EST 05/11	(0,15M + 0,4M) X 0,3M X 4,31M	0,71
				EST 05/11	(0,15M + 0,4M) X 0,3M X 3,1M	0,51
				EST 05/11	(0,15M + 0,4M) X 0,3M X 2,7M	0,44
				EST 05/11	(0,15M + 0,4M) X 0,3M X 2,7M	0,44
				EST 05/11	(0,15M + 0,4M) X 0,3M X 8,24M	1,35
				EST 05/11	(0,15M + 0,4M) X 0,3M X 6,39M	1,05


 Leonardo Martins Carvalho
 Engenheiro Civil
 CREA-MT 036.754

	ASSOCIAÇÃO MATO-GROSSENSE DOS MUNICÍPIOS SITE: www.amm.org.br - e-mail: centraldeprojetosamm@gmail.com AV. RUBENS DE MENDONÇA Nº 3.920 - CEP: 78.049-938 - CUIABÁ - MT FONE: (65) 2123-1200 - FAX: 2123-1251	Ref.: Tabela de Serviços SINAPI (DEZEMBRO/2020) e/ou composições PiniTCPO NÃO DESONERADO BDI 20,35%	
---	--	---	---

COORDENAÇÃO DE PROJETOS

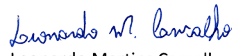
OBRA: CONSTRUÇÃO DA SEDE DA PREFEITURA MUNICIPAL DE NOVA BRASÍLIA-MT DATA: 21/06/2021
 LOCAL: RUA CRISTIANO PEREIRA DA SILVA 113,19%

ORÇAMENTO

ITEM	CÓDIGO	UN	DESCRIÇÃO DO SERVIÇO	PRANCHA	MEMORIAL	QUANTIDADE
6.5	96995	M3	REATERRO MANUAL APOILOADO COM SOQUETE. AF_10/2017			14,46
				EST 05/11	(0,15M + 0,4M) X 0,3M X 11,98M	1,97
				EST 05/11	(0,15M + 0,4M) X 0,3M X 2,05M	0,33
				EST 05/11	(0,15M + 0,4M) X 0,3M X 3,15M	0,51
				EST 05/11	(0,15M + 0,4M) X 0,3M X 7,53M	1,24
				EST 05/11	(0,15M + 0,4M) X 0,3M X 6,63M	1,09
				EST 05/11	(0,15M + 0,4M) X 0,3M X 6,7M	1,10
				EST 05/11	(0,15M + 0,4M) X 0,3M X 5,03M	0,82
				EST 05/11	(0,15M + 0,4M) X 0,3M X 6,7M	1,10
				EST 05/11	(0,15M + 0,4M) X 0,3M X 1,25M	0,20
				EST 05/11	(0,15M + 0,4M) X 0,3M X 5,9M	0,97
				EST 05/11	(0,15M + 0,4M) X 0,3M X 6,13M	1,01
				EST 05/11	(0,15M + 0,4M) X 0,3M X 5,58M	0,92
				EST 05/11	(0,15M + 0,4M) X 0,3M X 10,72M	1,76
				EST 05/11	(0,15M + 0,4M) X 0,3M X 1,5M	0,24
				EST 05/11	(0,15M + 0,4M) X 0,3M X 6,01M	0,99
				EST 05/11	(0,15M + 0,4M) X 0,3M X 2,83M	0,46
				EST 05/11	(0,15M + 0,4M) X 0,3M X 3,1M	0,51
				EST 05/11	(0,15M + 0,4M) X 0,3M X 2,6M	0,42
				EST 05/11	(0,15M + 0,4M) X 0,3M X 1,7M	0,28
				EST 05/11	(0,15M + 0,4M) X 0,3M X 2,6M	0,42
				EST 05/11	(0,15M + 0,4M) X 0,3M X 4,31M	0,71
				EST 05/11	(0,15M + 0,4M) X 0,3M X 3,1M	0,51
				EST 05/11	(0,15M + 0,4M) X 0,3M X 2,7M	0,44
				EST 05/11	(0,15M + 0,4M) X 0,3M X 2,7M	0,44
				EST 05/11	(0,15M + 0,4M) X 0,3M X 8,24M	1,35
				EST 05/11	(0,15M + 0,4M) X 0,3M X 6,39M	1,05
				EST 06/11	6,38M3	-6,38
			VOLUME ESCAVADO DAS VIGAS			
			VOLUME CONCRETADO DAS VIGAS			
6.6	101616	M2	PREPARO DE FUNDO DE VALA COM LARGURA MENOR QUE 1,5 M (ACERTO DO SOLO NATURAL). AF_08/2020			18,93
			VB1	EST 05/11	0,15M X 11,98M	1,79
			VB2	EST 05/11	0,15M X 2,05M	0,30
			VB3	EST 05/11	0,15M X 3,15M	0,47
			VB4	EST 05/11	0,15M X 7,53M	1,12
			VB5	EST 05/11	0,15M X 6,63M	0,99
			VB6	EST 05/11	0,15M X 6,7M	1,00
			VB7	EST 05/11	0,15M X 5,03M	0,75
			VB8	EST 05/11	0,15M X 6,7M	1,00
			VB9	EST 05/11	0,15M X 1,25M	0,18
			VB10	EST 05/11	0,15M X 5,9M	0,88
			VB11	EST 05/11	0,15M X 6,13M	0,91
			VB12	EST 05/11	0,15M X 5,58M	0,83
			VB13	EST 05/11	0,15M X 10,72M	1,60
			VB14	EST 05/11	0,15M X 1,5M	0,22
			VB15	EST 05/11	0,15M X 6,01M	0,90
			VB16	EST 05/11	0,15M X 2,83M	0,42
			VB17	EST 05/11	0,15M X 3,1M	0,46
			VB18	EST 05/11	0,15M X 2,6M	0,39
			VB19	EST 05/11	0,15M X 1,7M	0,25
			VB20	EST 05/11	0,15M X 2,6M	0,39
			VB21	EST 05/11	0,15M X 4,31M	0,64
			VB22	EST 05/11	0,15M X 3,1M	0,46
			VB23	EST 05/11	0,15M X 2,7M	0,40
			VB24	EST 05/11	0,15M X 2,7M	0,40
			VB25	EST 05/11	0,15M X 8,24M	1,23
			VB26	EST 05/11	0,15M X 6,39M	0,95

FUNDAÇÃO

SAPATA						
7.1	96619	M2	LASTRO DE CONCRETO MAGRO, APLICADO EM BLOCOS DE COROAMENTO OU SAPATAS, ESPESSURA DE 5 CM. AF_08/2017			15,79
			S1=S2=S3=S4=S5=S6=S7=S8=S9=S10=S11=S12=S20=S21=S26=S31	EST 02/11	0,60M X 0,70M X 16 UNIDADES	6,72
			S13=S14=S15=S16	EST 02/11	0,60M X 0,65M X 4 UNIDADES	1,56
			S17=S22=S25=S27=S30	EST 02/11	0,65M X 0,65M X 5 UNIDADES	2,11
			S18=S19=S29	EST 02/11	0,65M X 0,75 X 3 UNIDADES	1,46
			S23=S24	EST 02/11	1,30M X 1,30M X 2 UNIDADES	3,38
			S28	EST 02/11	0,70M X 0,80M X 1 UNIDADE	0,56
7.2	94965	M3	CONCRETO FCK = 25MPA, TRAÇO 1:2,3:2,7 (CIMENTO/ AREIA MÉDIA/ BRITA 1) - PREPARO MECÂNICO COM BETONEIRA 400 L. AF_07/2016			6,79
			SAPATAS	EST 02/11	6,79M3	6,79
7.3	92873	M3	LANÇAMENTO COM USO DE BALDES, ADENSAMENTO E ACABAMENTO DE CONCRETO EM ESTRUTURAS. AF_12/2015			6,79
			SAPATAS	EST 02/11	6,79M3	6,79
7.4	96535	M2	FABRICAÇÃO, MONTAGEM E DESMONTAGEM DE FÓRMA PARA SAPATA, EM MADEIRA SERRADA, E=25 MM, 4 UTILIZAÇÕES. AF_06/2017			36,92
			SAPATAS	EST 02/11	36,92M2	36,92
7.5	96545	KG	ARMAÇÃO DE BLOCO, VIGA BALDRAME OU SAPATA UTILIZANDO AÇO CA-50 DE 8 MM - MONTAGEM. AF_06/2017			8,30
			SAPATAS	EST 02/11	8,3KG	8,30
7.6	96546	KG	ARMAÇÃO DE BLOCO, VIGA BALDRAME OU SAPATA UTILIZANDO AÇO CA-50 DE 10 MM - MONTAGEM. AF_06/2017			274,00
			SAPATAS	EST 02/11	274KG	274,00
7.7	96547	KG	ARMAÇÃO DE BLOCO, VIGA BALDRAME OU SAPATA UTILIZANDO AÇO CA-50 DE 12,5 MM - MONTAGEM. AF_06/2017			59,90
			SAPATAS	EST 02/11	59,9KG	59,90


Leonardo Martins Carvalho
 Engenheiro Civil
 CREA-MT 036.754

	ASSOCIAÇÃO MATO-GROSSENSE DOS MUNICÍPIOS	Ref.: Tabela de Serviços SINAPI (DEZEMBRO/2020) e/ou composições PiniTCPO	
	SITE: www.amm.org.br - e-mail: centraldeprojetosamm@gmail.com AV. RUBENS DE MENDONÇA Nº 3.920 - CEP: 78.049-938 - CUIABÁ - MT FONE: (65) 2123-1200 - FAX: 2123-1251	NÃO DESONERADO	
		BDI 20,35%	

COORDENAÇÃO DE PROJETOS

OBRA: CONSTRUÇÃO DA SEDE DA PREFEITURA MUNICIPAL DE NOVA BRASÍLIA-MT	DATA: 21/06/2021
LOCAL: RUA CRISTIANO PEREIRA DA SILVA	113,19%

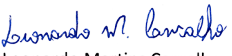
ORÇAMENTO

ITEM	CÓDIGO	UN	DESCRIÇÃO DO SERVIÇO	PRANCHA	MEMORIAL	QUANTIDADE
VIGA BALDRAME						
7.8	94965	M3	CONCRETO FCK = 25MPA, TRAÇO 1:2:3:2,7 (CIMENTO/ AREIA MÉDIA/ BRITA 1) - PREPARO MECÂNICO COM BETONEIRA 400 L. AF_07/2016			6,38
			VIGAS BALDRAMES	EST 06/11	6,38M3	6,38
7.9	92873	M3	LANÇAMENTO COM USO DE BALDES, ADENSAMENTO E ACABAMENTO DE CONCRETO EM ESTRUTURAS. AF_12/2015			6,38
			VIGAS BALDRAMES	EST 06/11	6,38M3	6,38
7.10	96536	M2	FABRICAÇÃO, MONTAGEM E DESMONTAGEM DE FÓRMA PARA VIGA BALDRAME, EM MADEIRA SERRADA, E=25 MM, 4 UTILIZAÇÕES. AF_06/2017			106,37
			VIGAS BALDRAMES	EST 06/11	106,37M2	106,37
7.11	96545	KG	ARMAÇÃO DE BLOCO, VIGA BALDRAME OU SAPATA UTILIZANDO AÇO CA-50 DE 8 MM - MONTAGEM. AF_06/2017			137,80
			VIGAS BALDRAMES	EST 06/11	137,80KG	137,80
7.12	96546	KG	ARMAÇÃO DE BLOCO, VIGA BALDRAME OU SAPATA UTILIZANDO AÇO CA-50 DE 10 MM - MONTAGEM. AF_06/2017			99,40
			VIGAS BALDRAMES	EST 06/11	99,40KG	99,40
7.13	96547	KG	ARMAÇÃO DE BLOCO, VIGA BALDRAME OU SAPATA UTILIZANDO AÇO CA-50 DE 12,5 MM - MONTAGEM. AF_06/2017			57,20
			VIGAS BALDRAMES	EST 06/11	57,20KG	57,20
7.14	96548	KG	ARMAÇÃO DE BLOCO, VIGA BALDRAME OU SAPATA UTILIZANDO AÇO CA-50 DE 16 MM - MONTAGEM. AF_06/2017			25,50
			VIGAS BALDRAMES	EST 06/11	25,50KG	25,50
7.15	96543	KG	ARMAÇÃO DE BLOCO, VIGA BALDRAME E SAPATA UTILIZANDO AÇO CA-60 DE 5 MM - MONTAGEM. AF_06/2017			103,30
			VIGAS BALDRAMES	EST 06/11	103,30KG	103,30

8.0 ESTRUTURA CONCRETO ARMADO

ITEM	CÓDIGO	UN	DESCRIÇÃO DO SERVIÇO	PRANCHA	MEMORIAL	QUANTIDADE
VIGAS						
8.1	94965	M3	CONCRETO FCK = 25MPA, TRAÇO 1:2:3:2,7 (CIMENTO/ AREIA MÉDIA/ BRITA 1) - PREPARO MECÂNICO COM BETONEIRA 400 L. AF_07/2016			9,08
			VIGAS	EST 08/11	9,08M3	9,08
8.2	92873	M3	LANÇAMENTO COM USO DE BALDES, ADENSAMENTO E ACABAMENTO DE CONCRETO EM ESTRUTURAS. AF_12/2015			9,08
			VIGAS	EST 08/11	9,08M3	9,08
8.3	92448	M2	MONTAGEM E DESMONTAGEM DE FÓRMA DE VIGA, ESCORAMENTO COM PONTALETE DE MADEIRA, PÉ-DIREITO SIMPLES, EM MADEIRA SERRADA, 4 UTILIZAÇÕES. AF_09/2020			142,66
			VIGAS	EST 08/11	142,66M2	142,66
8.4	92776	KG	ARMAÇÃO DE PILAR OU VIGA DE UMA ESTRUTURA CONVENCIONAL DE CONCRETO ARMADO EM UMA EDIFICAÇÃO TÉRREA OU SOBRADO UTILIZANDO AÇO CA-50 DE 6,3 MM - MONTAGEM. AF_12/2015			2,40
			VIGAS	EST 08/11	2,40KG	2,40
8.5	92777	KG	ARMAÇÃO DE PILAR OU VIGA DE UMA ESTRUTURA CONVENCIONAL DE CONCRETO ARMADO EM UMA EDIFICAÇÃO TÉRREA OU SOBRADO UTILIZANDO AÇO CA-50 DE 8,0 MM - MONTAGEM. AF_12/2015			145,00
			VIGAS	EST 08/11	145KG	145,00
8.6	92778	KG	ARMAÇÃO DE PILAR OU VIGA DE UMA ESTRUTURA CONVENCIONAL DE CONCRETO ARMADO EM UMA EDIFICAÇÃO TÉRREA OU SOBRADO UTILIZANDO AÇO CA-50 DE 10,0 MM - MONTAGEM. AF_12/2015			119,50
			VIGAS	EST 08/11	119,50KG	119,50
8.7	92779	KG	ARMAÇÃO DE PILAR OU VIGA DE UMA ESTRUTURA CONVENCIONAL DE CONCRETO ARMADO EM UMA EDIFICAÇÃO TÉRREA OU SOBRADO UTILIZANDO AÇO CA-50 DE 12,5 MM - MONTAGEM. AF_12/2015			22,20
			VIGAS	EST 08/11	22,20KG	22,20
8.8	92780	KG	ARMAÇÃO DE PILAR OU VIGA DE UMA ESTRUTURA CONVENCIONAL DE CONCRETO ARMADO EM UMA EDIFICAÇÃO TÉRREA OU SOBRADO UTILIZANDO AÇO CA-50 DE 16,0 MM - MONTAGEM. AF_12/2015			20,80
			VIGAS	EST 08/11	20,80KG	20,80
8.9	92775	KG	ARMAÇÃO DE PILAR OU VIGA DE UMA ESTRUTURA CONVENCIONAL DE CONCRETO ARMADO EM UMA EDIFICAÇÃO TÉRREA OU SOBRADO UTILIZANDO AÇO CA-60 DE 5,0 MM - MONTAGEM. AF_12/2015			94,70
			VIGAS	EST 08/11	94,70KG	94,70

ITEM	CÓDIGO	UN	DESCRIÇÃO DO SERVIÇO	PRANCHA	MEMORIAL	QUANTIDADE
PILAR						
8.10	92718	M3	CONCRETAGEM DE PILARES, FCK = 25 MPa, COM USO DE BALDES EM EDIFICAÇÃO COM SEÇÃO MÉDIA DE PILARES MENOR OU IGUAL A 0,25 M² - LANÇAMENTO, ADENSAMENTO E ACABAMENTO. AF_12/2015			8,69
			PILARES	EST 02/11 EST 04/11	1,56M3 + 7,13M3	8,69
8.11	92413	M2	MONTAGEM E DESMONTAGEM DE FÓRMA DE PILARES RETANGULARES E ESTRUTURAS SIMILARES, PÉ-DIREITO SIMPLES, EM MADEIRA SERRADA, 4 UTILIZAÇÕES. AF_09/2020			162,40
			PILARES	EST 02/11 EST 04/11	29,4M2 + 133M2	162,40
8.12	92778	KG	ARMAÇÃO DE PILAR OU VIGA DE UMA ESTRUTURA CONVENCIONAL DE CONCRETO ARMADO EM UMA EDIFICAÇÃO TÉRREA OU SOBRADO UTILIZANDO AÇO CA-50 DE 10,0 MM - MONTAGEM. AF_12/2015			446,20
			PILARES	EST 02/11 EST 04/11	108,5KG + 337,7KG	446,20
8.13	92779	KG	ARMAÇÃO DE PILAR OU VIGA DE UMA ESTRUTURA CONVENCIONAL DE CONCRETO ARMADO EM UMA EDIFICAÇÃO TÉRREA OU SOBRADO UTILIZANDO AÇO CA-50 DE 12,5 MM - MONTAGEM. AF_12/2015			162,50
			PILARES	EST 02/11 EST 04/11	44,3KG + 118,2KG	162,50
8.14	92775	KG	ARMAÇÃO DE PILAR OU VIGA DE UMA ESTRUTURA CONVENCIONAL DE CONCRETO ARMADO EM UMA EDIFICAÇÃO TÉRREA OU SOBRADO UTILIZANDO AÇO CA-60 DE 5,0 MM - MONTAGEM. AF_12/2015			196,30
			PILARES	EST 02/11 EST 04/11	36,4KG + 159,9KG	196,30

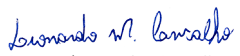

 Leonardo Martins Carvalho
 Engenheiro Civil
 CREA-MT 036.754

	<p>ASSOCIAÇÃO MATO-GROSSENSE DOS MUNICÍPIOS</p> <p>SITE: www.amm.org.br - e-mail: centraldeprojetosamm@gmail.com AV. RUBENS DE MENDONÇA Nº 3.920 - CEP: 78.049-938 - CUIABÁ - MT FONE: (65) 2123-1200 - FAX: 2123-1251</p>	Ref.: Tabela de Serviços SINAPI (DEZEMBRO/2020) e/ou composições PiniTCPO NÃO DESONERADO BDI 20,35%	
COORDENAÇÃO DE PROJETOS			

OBRA: CONSTRUÇÃO DA SEDE DA PREFEITURA MUNICIPAL DE NOVA BRASÍLÂNDIA-MT **DATA:** 21/06/2021
LOCAL: RUA CRISTIANO PEREIRA DA SILVA 113,19%

ORÇAMENTO						
ITEM	CÓDIGO	UN	DESCRIÇÃO DO SERVIÇO	PRANCHA	MEMORIAL	QUANTIDADE
LAJE MACIÇA						
8.15	94965	M3	CONCRETO FCK = 25MPA, TRAÇO 1:2.3:2.7 (CIMENTO/ AREIA MÉDIA/ BRITA 1) - PREPARO MECÂNICO COM BETONEIRA 400 L. AF. 07/2016			0,85
			LAJE	EST 07/11	0,85M3	0,85
8.16	92873	M3	LANÇAMENTO COM USO DE BALDES, ADENSAMENTO E ACABAMENTO DE CONCRETO EM ESTRUTURAS. AF. 12/2015			0,85
			LAJE	EST 07/11	0,85M3	0,85
8.17	92526	M2	MONTAGEM E DESMONTAGEM DE FÔRMA DE LAJE MACIÇA, PÉ-DIREITO SIMPLES, EM CHAPA DE MADEIRA COMPENSADA PLASTIFICADA. 10 UTILIZAÇÕES. AF. 09/2020			8,52
			LAJE	EST 07/11	8,52M2	8,52
8.18	92786	KG	ARMAÇÃO DE LAJE DE UMA ESTRUTURA CONVENCIONAL DE CONCRETO ARMADO EM UMA EDIFICAÇÃO TÉRREA OU SOBRADO UTILIZANDO AÇO CA-50 DE 8,0 MM - MONTAGEM. AF. 12/2015			43,10
			LAJE	EST 07/11	43,1KG	43,10

9.0 IMPERMEABILIZAÇÃO						
ITEM	CÓDIGO	UN	DESCRIÇÃO DO SERVIÇO	PRANCHA	MEMORIAL	QUANTIDADE
9.1	AMM EST 001	M2	IMPERMEABILIZAÇÃO DE ESTRUTURAS ENTERRADAS, COM TINTA ASFALTICA, DUAS DEMAOS.			95,24
			VB1	EST 05/11	(0,3M + 0,15M + 0,3M) X 11,98M	8,98
			VB2	EST 05/11	(0,3M + 0,15M + 0,3M) X 2,05M	1,53
			VB3	EST 05/11	(0,3M + 0,15M + 0,3M) X 3,15M	2,36
			VB4	EST 05/11	(0,3M + 0,15M + 0,3M) X 7,53M	5,64
			VB5	EST 05/11	(0,3M + 0,15M + 0,3M) X 6,63M	4,97
			VB6	EST 05/11	(0,3M + 0,15M + 0,3M) X 6,7M	5,02
			VB7	EST 05/11	(0,3M + 0,15M + 0,3M) X 5,03M	3,77
			VB8	EST 05/11	(0,3M + 0,15M + 0,3M) X 6,7M	5,02
			VB9	EST 05/11	(0,3M + 0,15M + 0,3M) X 1,25M	0,93
			VB10	EST 05/11	(0,3M + 0,15M + 0,3M) X 5,9M	4,42
			VB11	EST 05/11	(0,3M + 0,15M + 0,3M) X 6,13M	4,59
			VB12	EST 05/11	(0,3M + 0,15M + 0,3M) X 5,58M	4,18
			VB13	EST 05/11	(0,3M + 0,15M + 0,3M) X 10,72M	8,04
			VB14	EST 05/11	(0,3M + 0,15M + 0,3M) X 1,5M	1,12
			VB15	EST 05/11	(0,3M + 0,15M + 0,3M) X 6,01M	4,50
			VB16	EST 05/11	(0,3M + 0,15M + 0,3M) X 2,83M	2,12
			VB17	EST 05/11	(0,3M + 0,15M + 0,3M) X 3,1M	2,32
			VB18	EST 05/11	(0,3M + 0,15M + 0,3M) X 2,6M	1,95
			VB19	EST 05/11	(0,3M + 0,15M + 0,3M) X 1,7M	1,27
			VB20	EST 05/11	(0,3M + 0,15M + 0,3M) X 2,6M	1,95
			VB21	EST 05/11	(0,3M + 0,15M + 0,3M) X 4,31M	3,23
			VB22	EST 05/11	(0,3M + 0,15M + 0,3M) X 3,1M	2,32
			VB23	EST 05/11	(0,3M + 0,15M + 0,3M) X 2,7M	2,02
			VB24	EST 05/11	(0,3M + 0,15M + 0,3M) X 2,7M	2,02
			VB25	EST 05/11	(0,3M + 0,15M + 0,3M) X 8,24M	6,18
			VB26	EST 05/11	(0,3M + 0,15M + 0,3M) X 6,39M	4,79
OBS.: FOI CONSIDERADA IMPERMEABILIZAÇÃO EM TODA FACE DA VIGA						
9.2	98562	M2	IMPERMEABILIZAÇÃO DE FLOREIRA OU VIGA BALDRAME COM ARGAMASSA DE CIMENTO E AREIA, COM ADITIVO IMPERMEABILIZANTE, E = 2 CM. AF. 06/2018			57,09
			VB1	EST 05/11	(0,15M + 0,15M + 0,15M) X 11,98M	5,39
			VB2	EST 05/11	(0,15M + 0,15M + 0,15M) X 2,05M	0,92
			VB3	EST 05/11	(0,15M + 0,15M + 0,15M) X 3,15M	1,41
			VB4	EST 05/11	(0,15M + 0,15M + 0,15M) X 7,53M	3,38
			VB5	EST 05/11	(0,15M + 0,15M + 0,15M) X 6,63M	2,98
			VB6	EST 05/11	(0,15M + 0,15M + 0,15M) X 6,7M	3,01
			VB7	EST 05/11	(0,15M + 0,15M + 0,15M) X 5,03M	2,26
			VB8	EST 05/11	(0,15M + 0,15M + 0,15M) X 6,7M	3,01
			VB9	EST 05/11	(0,15M + 0,15M + 0,15M) X 1,25M	0,56
			VB10	EST 05/11	(0,15M + 0,15M + 0,15M) X 5,9M	2,65
			VB11	EST 05/11	(0,15M + 0,15M + 0,15M) X 6,13M	2,75
			VB12	EST 05/11	(0,15M + 0,15M + 0,15M) X 5,58M	2,51
			VB13	EST 05/11	(0,15M + 0,15M + 0,15M) X 10,72M	4,82
			VB14	EST 05/11	(0,15M + 0,15M + 0,15M) X 1,5M	0,67
			VB15	EST 05/11	(0,15M + 0,15M + 0,15M) X 6,01M	2,70
			VB16	EST 05/11	(0,15M + 0,15M + 0,15M) X 2,83M	1,27
			VB17	EST 05/11	(0,15M + 0,15M + 0,15M) X 3,1M	1,39
			VB18	EST 05/11	(0,15M + 0,15M + 0,15M) X 2,6M	1,17
			VB19	EST 05/11	(0,15M + 0,15M + 0,15M) X 1,7M	0,76
			VB20	EST 05/11	(0,15M + 0,15M + 0,15M) X 2,6M	1,17
			VB21	EST 05/11	(0,15M + 0,15M + 0,15M) X 4,31M	1,93
			VB22	EST 05/11	(0,15M + 0,15M + 0,15M) X 3,1M	1,39
			VB23	EST 05/11	(0,15M + 0,15M + 0,15M) X 2,7M	1,21
			VB24	EST 05/11	(0,15M + 0,15M + 0,15M) X 2,7M	1,21
			VB25	EST 05/11	(0,15M + 0,15M + 0,15M) X 8,24M	3,70
			VB26	EST 05/11	(0,15M + 0,15M + 0,15M) X 6,39M	2,87
OBS.: FOI CONSIDERADA IMPERMEABILIZAÇÃO DESCENDO 15CM NAS FACES LATERAIS						
LAJE						
9.3	98557	M2	IMPERMEABILIZAÇÃO DE SUPERFÍCIE COM EMULSÃO ASFÁLTICA, 2 DEMAOS AF. 06/2018			8,51
			LAJE	EST 07/11	8,51M2	8,51


 Leonardo Martins Carvalho
 Engenheiro Civil
 CREA-MT 036.754

	ASSOCIAÇÃO MATO-GROSSENSE DOS MUNICÍPIOS SITE: www.amm.org.br - e-mail: centraldeprojetosamm@gmail.com AV. RUBENS DE MENDONÇA Nº 3.920 - CEP: 78.049-938 - CUIABÁ - MT FONE: (65) 2123-1200 - FAX: 2123-1251	Ref.: Tabela de Serviços SINAPI (DEZEMBRO/2020) e/ou composições PiniTCPO	
		NÃO DESONERADO	
		BDI 20,35%	

COORDENAÇÃO DE PROJETOS

OBRA: CONSTRUÇÃO DA SEDE DA PREFEITURA MUNICIPAL DE NOVA BRASÍLÂNDIA-MT DATA: 21/06/2021
 LOCAL: RUA CRISTIANO PEREIRA DA SILVA 113,19%

ORÇAMENTO

ITEM	CÓDIGO	UN	DESCRIÇÃO DO SERVIÇO	PRANCHA	MEMORIAL	QUANTIDADE
10.0 FUNDAÇÃO DA ESTRUTURA METÁLICA						
10.1	96523	M3	ESCAVAÇÃO MANUAL PARA BLOCO DE COROAMENTO OU SAPATA, COM PREVISÃO DE FÔRMA. AF_06/2017			0,31
			ESCAVAÇÃO	EST 11/11	0,35M X 0,9M X 0,5M X 2 UNIDADES	0,31
10.2	101616	M2	PREPARO DE FUNDO DE VALA COM LARGURA MENOR QUE 1,5 M (ACERTO DO SOLO NATURAL). AF_08/2020			0,63
			FUNDO DE VALA	EST 11/11	0,35M X 0,9M X 2 UNIDADES	0,63
10.3	94965	M3	CONCRETO FCK = 25MPA, TRAÇO 1:2,3:2,7 (CIMENTO/ AREIA MÉDIA/ BRITA 1) - PREPARO MECÂNICO COM BETONEIRA 400 L. AF_07/2016			0,31
			VOLUME DE CONCRETO	EST 11/11	0,35M X 0,9M X 0,5M X 2 UNIDADES	0,31
10.4	92873	M3	LANÇAMENTO COM USO DE BALDES, ADENSAMENTO E ACABAMENTO DE CONCRETO EM ESTRUTURAS. AF_12/2015			0,31
			VOLUME DE CONCRETO	EST 11/11	0,35M X 0,9M X 0,5M X 2 UNIDADES	0,31
11.0 ESTRUTURA METÁLICA						
PERGOLADOS E ESTRUTURA METÁLICA DE FACHADA						
11.1	AMM EST 002	KG	FORNECIMENTO DE ESTRUTURA METÁLICA COM UTILIZAÇÃO DE PERFIS EM AÇO ASTM A36			1.326,63
			PESO DO AÇO	EST 11/11	1326,63KG	1.326,63
11.2	AMM EST 003	KG	MONTAGEM DE ESTRUTURA METÁLICA			1.326,63
			PESO DO AÇO	EST 11/11	1326,63KG	1.326,63
11.3	100747	M2	PINTURA COM TINTA ALQUÍDICA DE ACABAMENTO (ESMALTE SINTÉTICO FOSCO) PULVERIZADA SOBRE PERFIL METÁLICO EXECUTADO EM FÁBRICA (POR DEMÃO). AF_01/2020			132,54
			ÁREA DE SUPERFÍCIE DO AÇO	EST 11/11	66,27M2 * 2 DEMÃOS	132,54

	ASSOCIAÇÃO MATO-GROSSENSE DOS MUNICÍPIOS SITE: www.amm.org.br - e-mail: centraldeprojetosamm@gmail.com AV. RUBENS DE MENDONÇA Nº 3.920 - CEP: 78.049-938 - CUIABÁ - MT FONE: (65) 2123-1200 - FAX: 2123-1251	Ref.: Tabela de Serviços SINAPI (DEZEMBRO/2020) e/ou composições PiniTCPO	
		NÃO DESONERADO	
		BDI 20,35%	

COORDENAÇÃO DE PROJETOS

OBRA: CONSTRUÇÃO DA SEDE DA PREFEITURA MUNICIPAL DE NOVA BRASÍLIA-MT DATA: 21/06/2021
 LOCAL: RUA CRISTIANO PEREIRA DA SILVA 113,19%

ORÇAMENTO

ITEM	CÓDIGO	UN	DESCRIÇÃO DO SERVIÇO	PRANCHA	MEMORIAL	QUANTIDADE
12.0 ALVENARIAS, FECHAMENTOS E DIVISÓRIAS						
ALVENARIA						
12.1	89168	M2	(COMPOSIÇÃO REPRESENTATIVA) DO SERVIÇO DE ALVENARIA DE VEDAÇÃO DE BLOCOS VAZADOS DE CERÂMICA DE 9X19X19CM (ESPESSURA 9CM), PARA EDIFICAÇÃO HABITACIONAL UNIFAMILIAR (CASA) E EDIFICAÇÃO PÚBLICA PADRÃO. AF_11/2014			520,34
			FACHADA FRONTAL		COMPRIMENTO*ALTURA	
			H01 (REUNIÃO; COMPRAS/LICITAÇÃO)	ARQ 02/06 ARQ 04/06 ARQ 05/06 ARQ 06/06	(0,15+6,38+0,15)M * 5,0M	33,40
			H02 (RECEPÇÃO)	ARQ 02/06 ARQ 04/06 ARQ 05/06 ARQ 06/06	6,90M * 5,0M	34,50
			H03 (COMPRAS/TEOURARIA)	ARQ 02/06 ARQ 04/06 ARQ 05/06 ARQ 06/06	5,94M * 5,0M	29,70
			PAREDES EXTERNAS FRONTAIS		COMPRIMENTO*ALTURA	
			V01 (COMPRAS/LICITAÇÃO)	ARQ 02/06 ARQ 04/06 ARQ 05/06 ARQ 06/06	3,43M * 5,0M	17,15
			V02 (RECEPÇÃO/COMPRAS)	ARQ 02/06 ARQ 04/06 ARQ 05/06 ARQ 06/06	4,91M * 5,0M	24,55
			FACHADA POSTERIOR		COMPRIMENTO*ALTURA	
			PLATIBANDA (HALL GABINETE)	ARQ 02/06 ARQ 04/06 ARQ 05/06 ARQ 06/06	2,88M * 5,0M	14,40
			H01 (BANHEIRO GAB.)	ARQ 02/06 ARQ 04/06 ARQ 05/06 ARQ 06/06	2,30M * 2,15M	4,95
			H02 (BANHEIROS; COPA; DML)	ARQ 02/06 ARQ 04/06 ARQ 05/06 ARQ 06/06	13,23M * 5,0M	66,15
			H03 (RH)	ARQ 02/06 ARQ 04/06 ARQ 05/06 ARQ 06/06	1,41M * 5,0M	7,05
			FACHADA LATERAL DIREITA		COMPRIMENTO*ALTURA	
			V01 (TESOURARIA; CONTABILIDADE; RH)	ARQ 02/06 ARQ 04/06 ARQ 05/06 ARQ 06/06	6,75M * 5,0M	33,75
			V02 (ENGENHARIA; TV MIDIA; DML)	ARQ 02/06 ARQ 04/06 ARQ 05/06 ARQ 06/06	(9-0,15)M * 5,0M	44,25
			FACHADA LATERAL ESQUERDA		COMPRIMENTO*ALTURA	
			V01 (REUNIÃO; ADM; GABINETE)	ARQ 02/06 ARQ 04/06 ARQ 05/06 ARQ 06/06	(11,72-0,15-0,15)M * 5,0M	57,10
			PLATIBANDA (HALL GABINETE)	ARQ 02/06 ARQ 04/06 ARQ 05/06 ARQ 06/06	(1,65-0,15)M * 2,15M	3,23
			V02 (BANHEIRO 1)	ARQ 02/06 ARQ 04/06 ARQ 05/06 ARQ 06/06	(1,20-0,15)M * 5,0M	5,25
			PAREDES INTERNAS		COMPRIMENTO*ALTURA	
			H01 (GABINETE)	ARQ 02/06 ARQ 04/06 ARQ 05/06 ARQ 06/06	(5,03+0,15)M * 2,8M	14,50
			H02 (HALL GABINETE; BANHEIRO GAB.; BANHEIRO 1)	ARQ 02/06 ARQ 04/06 ARQ 05/06 ARQ 06/06	(5,03+0,15+2,6+0,15)M * 3,0M	23,79
			H04 (BAN. ADAP. 1 E 2)	ARQ 02/06 ARQ 04/06 ARQ 05/06 ARQ 06/06	(1,5+0,15+1,5)M * 2,8M	8,82
			H05 (BANHEIRO 2; COPA; DML)	ARQ 02/06 ARQ 04/06 ARQ 05/06 ARQ 06/06	(0,15+2,6+0,15+2,78+0,15+1,2)M * 3,0M	21,09
			H06 = H07 (ÁREA DE CONVIVÊNCIA)	ARQ 02/06 ARQ 04/06 ARQ 05/06 ARQ 06/06	(0,15+6,9+0,15)M * 5,0M * 2UN	72,00
			V01 (HALL GABINETE) = V02 (BANHEIRO GAB.)	ARQ 02/06 ARQ 04/06 ARQ 05/06 ARQ 06/06	(1,65-0,15)M * 3,0M * 2UN	9,00
			V03 (GABINETE)	ARQ 02/06 ARQ 04/06 ARQ 05/06 ARQ 06/06	(3,56-0,15)M * 2,8M	9,55
			V04 (BANHEIRO 1) = V06 (BANHEIRO 2) = V07 (COPA) = V08 (DML)	ARQ 02/06 ARQ 04/06 ARQ 05/06 ARQ 06/06	2,7M * 3,0M * 4UN	32,40

Jessyka Wisniewski Souza
Jessyka Wisniewski Souza
 Engenheira Civil
 CREA-MT 040.491

	ASSOCIAÇÃO MATO-GROSSENSE DOS MUNICÍPIOS	Ref.: Tabela de Serviços SINAPI (DEZEMBRO/2020) e/ou composições PiniTCPO		
		NÃO DESONERADO		
		BDI		20,35%

SITE: www.amm.org.br - e-mail: centraldeprojetosamm@gmail.com
AV. RUBENS DE MENDONÇA Nº 3.920 - CEP: 78.049-938 - CUIABÁ - MT
FONE: (65) 2123-1200 - FAX: 2123-1251

COORDENAÇÃO DE PROJETOS

OBRA: CONSTRUÇÃO DA SEDE DA PREFEITURA MUNICIPAL DE NOVA BRASÍLIA-MT DATA: 21/06/2021
LOCAL: RUA CRISTIANO PEREIRA DA SILVA 113,19%

ORÇAMENTO

ITEM	CÓDIGO	UN	DESCRIÇÃO DO SERVIÇO	PRANCHA	MEMORIAL	QUANTIDADE
			V05 (BAN. ADAP. 1 E 2)	ARQ 02/06 ARQ 04/06 ARQ 05/06 ARQ 06/06	1,7M * 3,0M	5,10
			V09 = V10 (ÁREA DE CONVIVÊNCIA)	ARQ 02/06 ARQ 04/06 ARQ 05/06 ARQ 06/06	3,1M * 5,0M * 2UN	31,00
			DESCONTOS		QUADRO DE PORTAS E JANELAS	
			P2	ARQ 02/06	1,47M2 * 1UN	-1,47
			P3	ARQ 02/06	1,68M2 * 4UN	-6,72
			P4	ARQ 02/06	1,89M2 * 2UN	-3,78
			P5	ARQ 02/06	3,15M2 * 2UN	-6,30
			P6	ARQ 02/06	8,40M2 * 2UN	-16,80
			P7	ARQ 02/06	1,68M2 * 1UN	-1,68
			J1	ARQ 02/06	0,30M2 * 4UN	-1,20
			J2	ARQ 02/06	1,50M2 * 4UN	-6,00
			J3	ARQ 02/06	0,80M2 * 2UN	-1,60
			J4	ARQ 02/06	2,00M2 * 5UN	-10,00
			FACHADA EM VIDRO	ARQ 02/06 ARQ 04/06 ARQ 05/06 ARQ 06/06	(4,0+2,4+3,0+2,5)M * 2,25M	-26,78

OBS.: COMPRIMENTOS EM PLANTA BAIXA, ALTURAS EM CORTES OU ELEVAÇÕES, ÁREAS DE ESQUADRIAS CONFORME QUADROS DE PORTAS E JANELAS

VERGAS E CONTRAVERGAS							
12.2	93182	M	VERGA PRÉ-MOLDADA PARA JANELAS COM ATÉ 1,5 M DE VÃO. AF_03/2016			12,40	
			J1	ARQ 02/06	(0,6+0,5)M * 4UN	4,40	
			J2	ARQ 02/06	(1,5+0,5)M * 4UN	8,00	
			OBS.: 0,25+[LARGURA]+0,25. LARGURAS CONFORME QUADRO DE JANELAS				
12.3	93194	M	CONTRAVERGA PRÉ-MOLDADA PARA VÃOS DE ATÉ 1,5 M DE COMPRIMENTO. AF_03/2016			12,40	
			J1	ARQ 02/06	(0,6+0,5)M * 4UN	4,40	
			J2	ARQ 02/06	(1,5+0,5)M * 4UN	8,00	
			OBS.: 0,25+[LARGURA]+0,25. LARGURAS CONFORME QUADRO DE JANELAS				
12.4	93183	M	VERGA PRÉ-MOLDADA PARA JANELAS COM MAIS DE 1,5 M DE VÃO. AF_03/2016			16,70	
			J3	ARQ 02/06	(1,6+0,5)M * 2UN	4,20	
			J4	ARQ 02/06	(2,0+0,5)M * 5UN	12,50	
			OBS.: 0,25+[LARGURA]+0,25. LARGURAS CONFORME QUADRO DE JANELAS				
12.5	93195	M	CONTRAVERGA PRÉ-MOLDADA PARA VÃOS DE MAIS DE 1,5 M DE COMPRIMENTO. AF_03/2016			16,70	
			J3	ARQ 02/06	(1,6+0,5)M * 2UN	4,20	
			J4	ARQ 02/06	(2,0+0,5)M * 5UN	12,50	
			OBS.: 0,25+[LARGURA]+0,25. LARGURAS CONFORME QUADRO DE JANELAS				
12.6	93184	M	VERGA PRÉ-MOLDADA PARA PORTAS COM ATÉ 1,5 M DE VÃO. AF_03/2016			14,50	
			P2	ARQ 02/06	(0,7+0,5)M * 1UN	1,20	
			P3	ARQ 02/06	(0,8+0,5)M * 4UN	5,20	
			P4	ARQ 02/06	(0,9+0,5)M * 2UN	2,80	
			P5	ARQ 02/06	(1,5+0,5)M * 2UN	4,00	
			P7	ARQ 02/06	(0,8+0,5)M * 1UN	1,30	
			OBS.: 0,25+[LARGURA]+0,25. LARGURAS CONFORME QUADRO DE PORTAS. NÃO FORAM CONSIDERADAS AS P1 POIS SÃO INSTALADAS EM DIVISÓRIA				
12.7	93185	M	VERGA PRÉ-MOLDADA PARA PORTAS COM MAIS DE 1,5 M DE VÃO. AF_03/2016			9,00	
			P6	ARQ 02/06	(4,0+0,5)M * 2UN	9,00	
			OBS.: 0,25+[LARGURA]+0,25. LARGURA CONFORME QUADRO DE PORTAS				
DIVISÓRIAS							
12.8	AMM CIV 002	M2	DIVISÓRIA EM GRANITO CINZA ANDORINHA, ESP = 3CM, ASSENTADO COM ARGAMASSA TRACO 1:4, ARREIMATE EM CIMENTO BRANCO, EXCLUSIVE FERRAGENS			9,83	
			BANHEIRO 1	ARQ 02/06 ARQ 06/06	1,8*(0,1+0,34+0,29+0,17+2*1,3) M2	6,30	
			BANHEIRO 2	ARQ 02/06 ARQ 06/06	1,8*(0,1+0,23+1,3) M2 + 1,0*0,6 M2	3,53	
			OBS.: COMPRIMENTOS CONFORME DET. BANHEIROS, ALTURA CONFORME CORTE FF				

ESQUADRIAS							
CONTRAMARCO							
13.1	94587	M	CONTRAMARCO DE AÇO, FIXAÇÃO COM ARGAMASSA - FORNECIMENTO E INSTALAÇÃO. AF_12/2019			67,20	
			J1	ARQ 02/06	(2*0,6+2*0,5)M * 4UN	8,80	
			J2	ARQ 02/06	(2*1,5+2*1,0)M * 4UN	20,00	
			J3	ARQ 02/06	(2*1,6+2*0,5)M * 2UN	8,40	
			J4	ARQ 02/06	(2*2,0+2*1,0)M * 5UN	30,00	
			OBS.: PERÍMETRO DAS JANELAS. DIMENSÕES CONFORME QUADRO DE JANELAS				
JANELAS EM ALUMÍNIO							
13.2	94569	M2	JANELA DE ALUMÍNIO TIPO MAXIM-AR, COM VIDROS, BATENTE E FERRAGENS, EXCLUSIVE ALIZAR, ACABAMENTO E CONTRAMARCO. FORNECIMENTO E INSTALAÇÃO. AF_12/2019			2,80	
			J1	ARQ 02/06	0,30M2 * 4UN	1,20	
			J3	ARQ 02/06	0,80M2 * 2UN	1,60	
			OBS.: CONFORME QUADRO DE JANELAS				
13.3	94573	M2	JANELA DE ALUMÍNIO DE CORRER COM 4 FOLHAS PARA VIDROS, COM VIDROS, BATENTE, ACABAMENTO COM ACETATO OU BRILHANTE E FERRAGENS, EXCLUSIVE ALIZAR E CONTRAMARCO. FORNECIMENTO E INSTALAÇÃO. AF_12/2019			16,00	
			J2	ARQ 02/06	1,50M2 * 4UN	6,00	
			J4	ARQ 02/06	2,00M2 * 5UN	10,00	
			OBS.: CONFORME QUADRO DE JANELAS				

Jessyka Wisniewski Souza
Jéssyka Wisniewski Souza
Engenheira Civil
CREA-MT 040.491

	ASSOCIAÇÃO MATO-GROSSENSE DOS MUNICÍPIOS	Ref.: Tabela de Serviços SINAPI (DEZEMBRO/2020) e/ou composições PiniTCPO	
	SITE: www.amm.org.br - e-mail: centraldeprojetosamm@gmail.com AV. RUBENS DE MENDONÇA Nº 3.920 - CEP: 78.049-938 - CUIABÁ - MT FONE: (65) 2123-1200 - FAX: 2123-1251	NÃO DESONERADO	
		BDI 20,35%	



COORDENAÇÃO DE PROJETOS

OBRA: CONSTRUÇÃO DA SEDE DA PREFEITURA MUNICIPAL DE NOVA BRASÍLÂNDIA-MT DATA: 21/06/2021
 LOCAL: RUA CRISTIANO PEREIRA DA SILVA 113,19%

ORÇAMENTO

ITEM	CÓDIGO	UN	DESCRIÇÃO DO SERVIÇO	PRANCHA	MEMORIAL	QUANTIDADE
PORTAS EM MADEIRA						
13.4	91313	UN	KIT DE PORTA DE MADEIRA PARA PINTURA, SEMI-OCA (LEVE OU MÉDIA), PADRÃO POPULAR, 70X210CM, ESPESSURA DE 3,5CM, ITENS INCLUSOS: DOBRADIÇAS, MONTAGEM E INSTALAÇÃO DO BATENTE, FECHADURA COM EXECUÇÃO DO FURO - FORNECIMENTO E INSTALAÇÃO. AF_12/2019			1,00
			P2 OBS.: CONFORME QUADRO DE PORTAS	ARQ 02/06	1 UN	1,00
13.5	91314	UN	KIT DE PORTA DE MADEIRA PARA PINTURA, SEMI-OCA (LEVE OU MÉDIA), PADRÃO POPULAR, 80X210CM, ESPESSURA DE 3,5CM, ITENS INCLUSOS: DOBRADIÇAS, MONTAGEM E INSTALAÇÃO DO BATENTE, FECHADURA COM EXECUÇÃO DO FURO - FORNECIMENTO E INSTALAÇÃO. AF_12/2019			4,00
			P3 OBS.: CONFORME QUADRO DE PORTAS	ARQ 02/06	4 UN	4,00
13.6	AMM CIV 004	UN	KIT DE PORTA DE MADEIRA PARA PINTURA, MACIÇA (PESADA OU SUPERPESADA), PADRÃO POPULAR, 80X210CM, ESPESSURA DE 3,5CM, ITENS INCLUSOS: DOBRADIÇAS, MONTAGEM E INSTALAÇÃO DO BATENTE, FECHADURA COM EXECUÇÃO DO FURO - FORNECIMENTO E INSTALAÇÃO			1,00
			P7 OBS.: CONFORME QUADRO DE PORTAS	ARQ 02/06	1 UN	1,00
13.7	AMM CIV 003	UN	KIT DE PORTA DE MADEIRA PARA PINTURA, SEMI-OCA (LEVE OU MÉDIA), PADRÃO POPULAR, 90X210CM, ESPESSURA DE 3,5CM, ITENS INCLUSOS: DOBRADIÇAS, MONTAGEM E INSTALAÇÃO DO BATENTE, FECHADURA COM EXECUÇÃO DO FURO - FORNECIMENTO E INSTALAÇÃO. AF_08/2015 - ADAPTADA PARA PNE			2,00
			P4 OBS.: CONFORME QUADRO DE PORTAS	ARQ 02/06	2 UN	2,00
PORTAS EM ALUMÍNIO						
13.8	91341	M2	PORTA EM ALUMÍNIO DE ABRIR TIPO VENEZIANA COM GUARNIÇÃO, FIXAÇÃO COM PARAFUSOS - FORNECIMENTO E INSTALAÇÃO. AF_12/2019			4,20
			P1 OBS.: CONFORME QUADRO DE PORTAS	ARQ 02/06	1,05 M2 * 4 UN	4,20
PORTAS EM VIDRO						
13.9	AMM CIV 006	M2	PORTA DE CORRER EM VIDRO TEMPERADO COM ESTRUTURA DE ALUMÍNIO			23,10
			P5	ARQ 02/06	3,15 M2 * 2 UN	6,30
			P6	ARQ 02/06	8,40 M2 * 2 UN	16,80
			OBS.: CONFORME QUADRO DE PORTAS			
FACHADA EM VIDRO						
13.10	AMM CIV 005	UN	FORNECIMENTO E INSTALAÇÃO DE FACHADA EM PELE DE VIDRO LAMINADO 8 MM (DIMENSÕES DE ACORDO COM PROJETO)			1,00
			FACHADA EM PELE DE VIDRO	ARQ 02/06	1 UN	1,00
			OBS.: COMPOSIÇÃO ABRANGE TODA A FACHADA EM PELE DE VIDRO POIS AS EMPRESAS ENVIARAM COTAÇÃO CONSIDERANDO AS DIMENSÕES DO PROJ. ARQ.			
14.0 COBERTURAS						
ESTRUTURA METÁLICA						
14.1	AMM EST 002	KG	FORNECIMENTO DE ESTRUTURA METÁLICA COM UTILIZAÇÃO DE PERFIS EM AÇO ASTM A36			2.201,72
			PESO DO AÇO	EST 10/11	586,89KG + 1.614,83KG	2.201,72
14.2	AMM EST 003	KG	MONTAGEM DE ESTRUTURA METÁLICA			2.201,72
			PESO DO AÇO	EST 10/11	586,89KG + 1.614,83KG	2.201,72
COBERTURA EM TELHA DE FIBROCIMENTO ONDULADA						
14.3	94210	M2	TELHAMENTO COM TELHA ONDULADA DE FIBROCIMENTO E = 6 MM, COM RECOBRIMENTO LATERAL DE 1/4 DE ONDA PARA TELHADO COM INCLINAÇÃO MÁXIMA DE 10°, COM ATÉ 2 ÁGUAS, INCLUSO IÇAMENTO. AF_07/2019			213,34
			COBERTURA EM TELHA DE FIBROCIMENTO	ARQ 04/06	213,34 M2	213,34
			OBS.: ÁREA CONFORME INDICAÇÃO DA PLANTA DE COBERTURA			
CUMEEIRA						
14.4	100325	M	CUMEEIRA SHED PARA TELHA ONDULADA DE FIBROCIMENTO, E = 6 MM, INCLUSO ACESSÓRIOS DE FIXAÇÃO E IÇAMENTO. AF_07/2019			10,91
			CUMEEIRA DE FIBROCIMENTO	ARQ 04/06	6,38M + 4,53M	10,91
			OBS.: DIMENSÕES CONFORME PLANTA DE COBERTURA			


 Jéssyka Wisniewski Souza
 Engenheira Civil
 CREA-MT 040.491

ITEM			CÓDIGO	UN	DESCRIÇÃO DO SERVIÇO	PRANCHA	MEMORIAL	QUANTIDADE
 <div style="text-align: center;"> ASSOCIAÇÃO MATO-GROSSENSE DOS MUNICÍPIOS SITE: www.amm.org.br - e-mail: centraldeprojetosamm@gmail.com AV. RUBENS DE MENDONÇA Nº 3.920 - CEP: 78.049-938 - CUIABÁ - MT FONE: (65) 2123-1200 - FAX: 2123-1251 </div> <div style="text-align: right;"> Ref.: Tabela de Serviços SINAPI (DEZEMBRO/2020) e/ou composições PiniTCPO NÃO DESONERADO BDI 20,35% </div> 								
COORDENAÇÃO DE PROJETOS								
OBRA: CONSTRUÇÃO DA SEDE DA PREFEITURA MUNICIPAL DE NOVA BRASILÂNDIA-MT						DATA: 21/06/2021		
LOCAL: RUA CRISTIANO PEREIRA DA SILVA						113,19%		
ORÇAMENTO								
15.0 REVESTIMENTO								
PAREDES EXTERNAS								
15.1	87905	M2	CHAPISCO APLICADO EM ALVENARIA (COM PRESENÇA DE VÃOS) E ESTRUTURAS DE CONCRETO DE FACHADA, COM COLHER DE PEDREIRO. ARGAMASSA TRAÇO 1:3 COM PREPARO EM BETONEIRA 400L. AF_06/2014					301,27
FACHADA FRONTAL						COMPIMENTO*ALTURA		
			H01 (REUNIÃO; COMPRAS/LICITAÇÃO)		ARQ 02/06 ARQ 04/06 ARQ 05/06 ARQ 06/06	(0,15+6,38+0,15)M * 5,0M		33,40
			H02 (RECEPÇÃO)		ARQ 02/06 ARQ 04/06 ARQ 05/06 ARQ 06/06	6,90M * 5,0M		34,50
			H03 (COMPRAS/TEOURARIA)		ARQ 02/06 ARQ 04/06 ARQ 05/06 ARQ 06/06	5,94M * 5,0M		29,70
PAREDES EXTERNAS FRONTAIS						COMPIMENTO*ALTURA		
			V01 (COMPRAS/LICITAÇÃO)		ARQ 02/06 ARQ 04/06 ARQ 05/06 ARQ 06/06	3,43M * 5,0M		17,15
			V02 (RECEPÇÃO/COMPRAS)		ARQ 02/06 ARQ 04/06 ARQ 05/06 ARQ 06/06	4,91M * 5,0M		24,55
FACHADA POSTERIOR						COMPIMENTO*ALTURA		
			H01 (BANHEIRO GAB.)		ARQ 02/06 ARQ 04/06 ARQ 05/06 ARQ 06/06	2,30M * 2,15M		4,95
			H02 (BANHEIROS; COPA; DML)		ARQ 02/06 ARQ 04/06 ARQ 05/06 ARQ 06/06	13,23M * 5,0M		66,15
FACHADA LATERAL DIREITA						COMPIMENTO*ALTURA		
			V01 (TESOURARIA; CONTABILIDADE; RH)		ARQ 02/06 ARQ 04/06 ARQ 05/06 ARQ 06/06	7,05M * 5,0M		35,25
			V02 (ENGENHARIA; TV MIDIA; DML)		ARQ 02/06 ARQ 04/06 ARQ 05/06 ARQ 06/06	9,0M * 5,0M		45,00
FACHADA LATERAL ESQUERDA						COMPIMENTO*ALTURA		
			V01 (REUNIÃO; ADM; GABINETE)		ARQ 02/06 ARQ 04/06 ARQ 05/06 ARQ 06/06	11,72M * 5,0M		58,60
			V02 (BANHEIRO 1)		ARQ 02/06 ARQ 04/06 ARQ 05/06 ARQ 06/06	1,20M * 5,0M		6,00
DESCONTOS						QUADRO DE PORTAS E JANELAS		
			P6		ARQ 02/06	8,40M2 * 1UN		-8,40
			J1		ARQ 02/06	0,30M2 * 4UN		-1,20
			J2		ARQ 02/06	1,50M2 * 4UN		-6,00
			J3		ARQ 02/06	0,80M2 * 2UN		-1,60
			J4		ARQ 02/06	2,00M2 * 5UN		-10,00
			FACHADA EM VIDRO		ARQ 02/06 ARQ 04/06 ARQ 05/06 ARQ 06/06	(4,0+2,4+3,0+2,5)M * 2,25M		-26,78
OBS.: COMPRIMENTOS EM PLANTA BAIXA, ALTURAS EM CORTES OU ELEVAÇÕES, ÁREAS DE ESQUADRIAS CONFORME QUADROS DE PORTAS E JANELAS								
15.2	87894	M2	CHAPISCO APLICADO EM ALVENARIA (SEM PRESENÇA DE VÃOS) E ESTRUTURAS DE CONCRETO DE FACHADA, COM COLHER DE PEDREIRO. ARGAMASSA TRAÇO 1:3 COM PREPARO EM BETONEIRA 400L. AF_06/2014					24,99
FACHADA POSTERIOR						COMPIMENTO*ALTURA		
			PLATIBANDA (HALL GABINETE)		ARQ 02/06 ARQ 04/06 ARQ 05/06 ARQ 06/06	2,88M * 5,0M		14,40
			H03 (RH)		ARQ 02/06 ARQ 04/06 ARQ 05/06 ARQ 06/06	1,41M * 5,0M		7,05
FACHADA LATERAL ESQUERDA						COMPIMENTO*ALTURA		
			PLATIBANDA (HALL GABINETE)		ARQ 02/06 ARQ 04/06 ARQ 05/06 ARQ 06/06	1,65M * 2,15M		3,55
OBS.: COMPRIMENTOS EM PLANTA BAIXA, ALTURAS EM CORTES OU ELEVAÇÕES								
15.3	87775	M2	EMBOÇO OU MASSA ÚNICA EM ARGAMASSA TRAÇO 1:2:8, PREPARO MECÂNICO COM BETONEIRA 400 L, APLICADA MANUALMENTE EM PANOS DE FACHADA COM PRESENÇA DE VÃOS, ESPESSURA DE 25 MM. AF_06/2014					301,27
CHAPISCO EM FACHADA COM VÃOS						301,27 M2		
15.4	87792	M2	EMBOÇO OU MASSA ÚNICA EM ARGAMASSA TRAÇO 1:2:8, PREPARO MECÂNICO COM BETONEIRA 400 L, APLICADA MANUALMENTE EM PANOS CEGOS DE FACHADA (SEM PRESENÇA DE VÃOS), ESPESSURA DE 25 MM. AF_06/2014					24,99
CHAPISCO EM FACHADA SEM VÃOS						24,99 M2		

	ASSOCIAÇÃO MATO-GROSSENSE DOS MUNICÍPIOS SITE: www.amm.org.br - e-mail: centraldeprojetosamm@gmail.com AV. RUBENS DE MENDONÇA Nº 3.920 - CEP: 78.049-938 - CUIABÁ - MT FONE: (65) 2123-1200 - FAX: 2123-1251	Ref.: Tabela de Serviços SINAPI (DEZEMBRO/2020) e/ou composições PiniTCPO	
		NÃO DESONERADO	
		BDI 20,35%	

COORDENAÇÃO DE PROJETOS

OBRA: CONSTRUÇÃO DA SEDE DA PREFEITURA MUNICIPAL DE NOVA BRASILÂNDIA-MT DATA: 21/06/2021
 LOCAL: RUA CRISTIANO PEREIRA DA SILVA 113,19%

ORÇAMENTO

ITEM	CÓDIGO	UN	DESCRIÇÃO DO SERVIÇO	PRANCHA	MEMORIAL	QUANTIDADE
15.5	AMM CIV 007	M2	REVESTIMENTO PORCELANATO PARA PISO OU PAREDE, 60X60* CM, IMITANDO MADEIRA, APLICADO COM ARGAMASSA INDUSTRIALIZADA AC-III, REJUNTADO			120,78
			FACHADA FRONTAL		COMPRIMENTO*ALTURA	
			H01 (REUNIÃO; COMPRAS/LICITAÇÃO)	ARQ 02/06 ARQ 04/06 ARQ 05/06 ARQ 06/06 ARQ 02/06	0,10*(2*4,1+2,25) M2	33,40
			H03 (COMPRAS/TEOURARIA)	ARQ 04/06 ARQ 05/06 ARQ 06/06	(0,1*2*2,5+2,0*2,25) M2	34,50
			PAREDES EXTERNAS FRONTAIS		COMPRIMENTO*ALTURA	
			V01 (COMPRAS/LICITAÇÃO)	ARQ 02/06 ARQ 04/06 ARQ 05/06 ARQ 06/06	(0,10*2*2,4+0,5*2,25) M2	17,15
			V02 (RECEPÇÃO/COMPRAS)	ARQ 02/06 ARQ 04/06 ARQ 05/06 ARQ 06/06	0,10*(2*3,1+2,25) M2	24,55
			FACHADA LATERAL DIREITA		COMPRIMENTO*ALTURA	
			V01 (TESOURARIA; CONTABILIDADE; RH)	ARQ 02/06 ARQ 04/06 ARQ 05/06 ARQ 06/06	(7,05*1,60) M2	11,28
			V02 (ENGENHARIA; TV MIDIA; DML)	ARQ 02/06 ARQ 04/06 ARQ 05/06 ARQ 06/06	(9,0*1,6) M2	14,40
			J2	ARQ 02/06	1,50M2 * 3UN	-4,50
			J4	ARQ 02/06	2,00M2 * 5UN	-10,00
			PAREDES INTERNAS			
15.6	87879	M2	CHAPISCO APLICADO EM ALVENARIAS E ESTRUTURAS DE CONCRETO INTERNAS, COM COLHER DE PEDREIRO. ARGAMASSA TRAÇO 1:3 COM PREPARO EM BETONEIRA 400L. AF_06/2014			475,22
			ADM; REUNIÃO; CHEFE GABINETE; COMPRAS/ LICITAÇÃO; RECEPÇÃO; CIRCULAÇÃO; COMPRAS; TESOURARIA; CONTABILIDADE; RH; ENGENHARIA; TV MIDIA		[PERÍMETRO]*ALT ATÉ O FORRO]	
			PAREDES DOS AMBIENTES FECHADOS POR DIVISÓRIA DE VIDRO	ARQ 02/06 ARQ 04/06 ARQ 05/06 ARQ 06/06	(7,86+6,38+3,58+6,9+5,06+5,94+6,75+1,41+6+(1,2+0,15+2,78+0,15+2,6+0,15)+1+(1,5+0,15+1,5)+1+(0,15+2,6)+3,56+(0,15+5,03)+(2*(0,15+6,9+0,15)+2*(0,15+3,1+0,15)))M * 2,8M	265,30
			P3	ARQ 02/06	1,68M2 * 3UN	-5,04
			P4	ARQ 02/06	1,89M2 * 2UN	-3,78
			P5	ARQ 02/06	3,15M2 * 2UN	-6,30
			P6	ARQ 02/06	8,40M2 * 2UN	-16,80
			J2	ARQ 02/06	1,50M2 * 3UN	-4,50
			J4	ARQ 02/06	2,00M2 * 4UN	-8,00
			VÃO	ARQ 02/06	0,9M * 2,1M	-1,89
			FACHADA EM VIDRO	ARQ 02/06 ARQ 04/06 ARQ 05/06 ARQ 06/06	(4,0+2,4+3,0+2,5)M * 2,25M	-26,78
			GABINETE		[PERÍMETRO]*ALT ATÉ O FORRO]	
			ÁREA SEM DESCONTOS	ARQ 02/06 ARQ 04/06 ARQ 05/06 ARQ 06/06	16,89M * 2,8M	47,29
			P3 E P7	ARQ 02/06	1,68M2 * 3UN	-5,04
			J4	ARQ 02/06	2,00M2 * 1UN	-2,00
			HALL GABINETE		[PERÍMETRO]*ALT ATÉ O FORRO]	
			ÁREA SEM DESCONTOS	ARQ 02/06 ARQ 04/06 ARQ 05/06 ARQ 06/06	8,48M * 2,8M	23,74
			P7	ARQ 02/06	1,68M2 * 1UN	-1,68
			VÃOS	ARQ 02/06	(1,5+2,88)M * 2,8M	-12,26
			BANHEIRO GAB.		[PERÍMETRO]*ALT ATÉ O FORRO]	
			ÁREA SEM DESCONTOS	ARQ 02/06 ARQ 04/06 ARQ 05/06 ARQ 06/06	7,3M * 2,8M	20,44
			P3	ARQ 02/06	1,68M2 * 1UN	-1,68
			J1	ARQ 02/06	0,30M2 * 1UN	-0,30
			BANHEIRO 1		[PERÍMETRO]*ALT ATÉ O FORRO]	
			ÁREA SEM DESCONTOS	ARQ 02/06 ARQ 04/06 ARQ 05/06 ARQ 06/06	10,6M * 2,8M	29,68
			P3	ARQ 02/06	1,68M2 * 1UN	-1,68
			J3	ARQ 02/06	0,80M2 * 1UN	-0,80
			BAN. ADAP. 1		[PERÍMETRO]*ALT ATÉ O FORRO]	
			ÁREA SEM DESCONTOS	ARQ 02/06 ARQ 04/06 ARQ 05/06 ARQ 06/06	6,4M * 2,6M	16,64
			P4	ARQ 02/06	1,89M2 * 1UN	-1,89
			J1	ARQ 02/06	0,30M2 * 1UN	-0,30
			BAN. ADAP. 2		[PERÍMETRO]*ALT ATÉ O FORRO]	
			ÁREA SEM DESCONTOS	ARQ 02/06 ARQ 04/06 ARQ 05/06 ARQ 06/06	6,4M * 2,6M	16,64
			P4	ARQ 02/06	1,89M2 * 1UN	-1,89
			J1	ARQ 02/06	0,30M2 * 1UN	-0,30


 Jéssyka Wisniewski Souza
 Engenheira Civil
 CREA-MT 040.491

	ASSOCIAÇÃO MATO-GROSSENSE DOS MUNICÍPIOS SITE: www.amm.org.br - e-mail: centraldeprojetosamm@gmail.com AV. RUBENS DE MENDONÇA Nº 3.920 - CEP: 78.049-938 - CUIABÁ - MT FONE: (65) 2123-1200 - FAX: 2123-1251	Ref.: Tabela de Serviços SINAPI (DEZEMBRO/2020) e/ou composições PiniTCPO NÃO DESONERADO BDI 20,35%	
---	--	---	---

COORDENAÇÃO DE PROJETOS

OBRA: CONSTRUÇÃO DA SEDE DA PREFEITURA MUNICIPAL DE NOVA BRASÍLÂNDIA-MT **DATA:** 21/06/2021
LOCAL: RUA CRISTIANO PEREIRA DA SILVA 113,19%

ORÇAMENTO

ITEM	CÓDIGO	UN	DESCRIÇÃO DO SERVIÇO	PRANCHA	MEMORIAL	QUANTIDADE	
			BANHEIRO 2		[PERÍMETRO] [ALT ATÉ O FORRO]		
			ÁREA SEM DESCONTOS	ARQ 02/06 ARQ 04/06 ARQ 05/06 ARQ 06/06	10,6M * 2,8M	29,68	
			P3	ARQ 02/06	1,68M2 * 1UN	-1,68	
			J3	ARQ 02/06	0,80M2 * 1UN	-0,80	
			COPA		[PERÍMETRO] [ALT ATÉ O FORRO]		
			ÁREA SEM DESCONTOS	ARQ 02/06 ARQ 04/06 ARQ 05/06 ARQ 06/06	10,96M * 2,8M	30,69	
			P2	ARQ 02/06	1,47M2 * 1UN	-1,47	
			J2	ARQ 02/06	1,50M2 * 1UN	-1,50	
			VÃO	ARQ 02/06	0,9M * 2,1M	-1,89	
			DML		[PERÍMETRO] [ALT ATÉ O FORRO]		
			ÁREA SEM DESCONTOS	ARQ 02/06 ARQ 04/06 ARQ 05/06 ARQ 06/06	7,8M * 2,8M	21,84	
			P2	ARQ 02/06	1,47M2 * 1UN	-1,47	
			J1	ARQ 02/06	0,30M2 * 1UN	-0,30	
			ÁREA DE CONVIVÊNCIA		[PERÍMETRO] [ALT ATÉ O FORRO]		
			ÁREA SEM DESCONTOS	ARQ 02/06 ARQ 04/06 ARQ 05/06 ARQ 06/06	20,0M * 5,0M	100,00	
			P5	ARQ 02/06	3,15M2 * 2UN	-6,30	
			P6	ARQ 02/06	8,40M2 * 1UN	-8,40	
			OBS.: PERÍMETROS E COMPRIMENTOS EM PLANTA BAIXA OU QUADRO DE AMBIENTES INTERNOS, ALTURAS EM CORTES E ÁREAS DE ESQUADRIAS CONFORME QUADROS DE POSTAS E JANELAS				
15.7	87531	M2	EMBOÇO, PARA RECEBIMENTO DE CERÂMICA, EM ARGAMASSA TRAÇO 1:2:8, PREPARO MECÂNICO COM BETONEIRA 400L, APLICADO MANUALMENTE EM FACES INTERNAS DE PAREDES, PARA AMBIENTE COM ÁREA ENTRE 5M2 E 10M2, ESPESSURA DE 20MM, COM EXECUÇÃO DE TALISCAS. AF_06/2014			101,76	
			BANHEIRO GAB.		[PERÍMETRO] [ALT ATÉ O FORRO]		
			ÁREA SEM DESCONTOS	ARQ 02/06 ARQ 04/06 ARQ 05/06 ARQ 06/06	7,3M * 2,8M	20,44	
			P3	ARQ 02/06	1,68M2 * 1UN	-1,68	
			J1	ARQ 02/06	0,30M2 * 1UN	-0,30	
			BANHEIRO 1		[PERÍMETRO] [ALT ATÉ O FORRO]		
			ÁREA SEM DESCONTOS	ARQ 02/06 ARQ 04/06 ARQ 05/06 ARQ 06/06	10,6M * 2,8M	29,68	
			P3	ARQ 02/06	1,68M2 * 1UN	-1,68	
			J3	ARQ 02/06	0,80M2 * 1UN	-0,80	
			BAN. ADAP. 1		[PERÍMETRO] [ALT ATÉ O FORRO]		
			ÁREA SEM DESCONTOS	ARQ 02/06 ARQ 04/06 ARQ 05/06 ARQ 06/06	6,4M * 2,6M	16,64	
			P4	ARQ 02/06	1,89M2 * 1UN	-1,89	
			J1	ARQ 02/06	0,30M2 * 1UN	-0,30	
			BAN. ADAP. 2		[PERÍMETRO] [ALT ATÉ O FORRO]		
			ÁREA SEM DESCONTOS	ARQ 02/06 ARQ 04/06 ARQ 05/06 ARQ 06/06	6,4M * 2,6M	16,64	
			P4	ARQ 02/06	1,89M2 * 1UN	-1,89	
			J1	ARQ 02/06	0,30M2 * 1UN	-0,30	
			BANHEIRO 2		[PERÍMETRO] [ALT ATÉ O FORRO]		
			ÁREA SEM DESCONTOS	ARQ 02/06 ARQ 04/06 ARQ 05/06 ARQ 06/06	10,6M * 2,8M	29,68	
			P3	ARQ 02/06	1,68M2 * 1UN	-1,68	
			J3	ARQ 02/06	0,80M2 * 1UN	-0,80	
			OBS.: PERÍMETROS E COMPRIMENTOS EM PLANTA BAIXA OU QUADRO DE AMBIENTES INTERNOS, ALTURAS EM CORTES E ÁREAS DE ESQUADRIAS CONFORME QUADROS DE POSTAS E JANELAS				
15.8	89170	M2	(COMPOSIÇÃO REPRESENTATIVA) DO SERVIÇO DE REVESTIMENTO CERÂMICO PARA PAREDES INTERNAS, MEIA PAREDE, OU PAREDE INTEIRA, PLACAS TIPO ESMALTADA EXTRA DE 20X20 CM, PARA EDIFICAÇÕES HABITACIONAIS UNIFAMILIAR (CASAS) E EDIFICAÇÕES PÚBLICAS PADRÃO. AF_11/2014			101,76	
			EMBOÇO PARA RECEBIMENTO DE CERÂMICA		101,76 M2	101,76	
15.9	87529	M2	MASSA ÚNICA, PARA RECEBIMENTO DE PINTURA, EM ARGAMASSA TRAÇO 1:2:8, PREPARO MECÂNICO COM BETONEIRA 400L, APLICADO MANUALMENTE EM FACES INTERNAS DE PAREDES, ESPESSURA DE 20MM, COM EXECUÇÃO DE TALISCAS. AF_06/2014			373,46	
			CHAPISCO EM PAREDES INTERNAS		475,22 M2	475,22	
			EMBOÇO PARA RECEBIMENTO DE CERÂMICA		-101,76 M2	-101,76	


Jessyka Wisniewski Souza
 Engenheira Civil
 CREA-MT 040.491

	<p>ASSOCIAÇÃO MATO-GROSSENSE DOS MUNICÍPIOS</p> <p>SITE: www.amm.org.br - e-mail: centraldeprojetosamm@gmail.com AV. RUBENS DE MENDONÇA Nº 3.920 - CEP: 78.049-938 - CUIABÁ - MT FONE: (65) 2123-1200 - FAX: 2123-1251</p>	Ref.: Tabela de Serviços SINAPI (DEZEMBRO/2020) e/ou composições PiniTCPO NÃO DESONERADO BDI 20,35%	
COORDENAÇÃO DE PROJETOS			

OBRA: CONSTRUÇÃO DA SEDE DA PREFEITURA MUNICIPAL DE NOVA BRASILÂNDIA-MT **DATA:** 21/06/2021
LOCAL: RUA CRISTIANO PEREIRA DA SILVA 113,19%

ORÇAMENTO						
ITEM	CÓDIGO	UN	DESCRIÇÃO DO SERVIÇO	PRANCHA	MEMORIAL	QUANTIDADE
16.0 PISOS						
16.1	AMM CIV 008	M2	REGULARIZACAO E COMPACTACAO MANUAL DE TERRENO COM SOQUETE			232,97
			ADM	ARQ 02/06	9,73 M2	9,73
			BAN. ADAP. 1	ARQ 02/06	2,55 M2	2,55
			BAN. ADAP. 2	ARQ 02/06	2,55 M2	2,55
			BANHEIRO 1	ARQ 02/06	7,02 M2	7,02
			BANHEIRO 2	ARQ 02/06	7,02 M2	7,02
			BANHEIRO GAB.	ARQ 02/06	3,23 M2	3,23
			CHEFE DE GABINETE	ARQ 02/06	8,87 M2	8,87
			CIRCULAÇÃO	ARQ 02/06	40,7 M2	40,70
			COMPRAS	ARQ 02/06	8,11 M2	8,11
			COMPRAS/LICITAÇÃO	ARQ 02/06	11,33 M2	11,33
			CONTABILIDADE	ARQ 02/06	8,09 M2	8,09
			COPA	ARQ 02/06	7,51 M2	7,51
			DML	ARQ 02/06	3,24 M2	3,24
			ENGENHARIA	ARQ 02/06	9,53 M2	9,53
			GABINETE	ARQ 02/06	17,16 M2	17,16
			HALL GABINETE	ARQ 02/06	4,32 M2	4,32
			RECEPÇÃO	ARQ 02/06	23,26 M2	23,26
			REUNIÃO	ARQ 02/06	11,44 M2	11,44
			RH	ARQ 02/06	10,05 M2	10,05
			TESOURARIA	ARQ 02/06	6,5 M2	6,50
			TV MÍDIA	ARQ 02/06	9,37 M2	9,37
			ÁREA DE CONVIVÊNCIA	ARQ 02/06	21,39 M2	21,39
			OBS.: CONFORME QUADRO DE AMBIENTES INTERNOS			
16.2	95241	M2	LASTRO DE CONCRETO MAGRO, APLICADO EM PISOS OU RADIERS, ESPESSURA DE 5 CM. AF_07/2016			242,74
			ADM	ARQ 02/06	9,73 M2	9,73
			BAN. ADAP. 1	ARQ 02/06	2,55 M2	2,55
			BAN. ADAP. 2	ARQ 02/06	2,55 M2	2,55
			BANHEIRO 1	ARQ 02/06	7,02 M2	7,02
			BANHEIRO 2	ARQ 02/06	7,02 M2	7,02
			BANHEIRO GAB.	ARQ 02/06	3,23 M2	3,23
			CHEFE DE GABINETE	ARQ 02/06	8,87 M2	8,87
			CIRCULAÇÃO	ARQ 02/06	40,7 M2	40,70
			COMPRAS	ARQ 02/06	8,11 M2	8,11
			COMPRAS/LICITAÇÃO	ARQ 02/06	11,33 M2	11,33
			CONTABILIDADE	ARQ 02/06	8,09 M2	8,09
			COPA	ARQ 02/06	7,51 M2	7,51
			DML	ARQ 02/06	3,24 M2	3,24
			ENGENHARIA	ARQ 02/06	9,53 M2	9,53
			GABINETE	ARQ 02/06	17,16 M2	17,16
			HALL GABINETE	ARQ 02/06	4,32 M2	4,32
			RECEPÇÃO	ARQ 02/06	23,26 M2	23,26
			REUNIÃO	ARQ 02/06	11,44 M2	11,44
			RH	ARQ 02/06	10,05 M2	10,05
			TESOURARIA	ARQ 02/06	6,5 M2	6,50
			TV MÍDIA	ARQ 02/06	9,37 M2	9,37
			ÁREA DE CONVIVÊNCIA	ARQ 02/06	21,39 M2	21,39
			GRAMA NA ÁREA DE CONVIVÊNCIA	ARQ 02/06	9,77 M2	9,77
			OBS.: CONFORME QUADRO DE AMBIENTES INTERNOS. ÁREA DE GRAMA CONFORME INDICAÇÃO ABAIXO DA PLANTA DE IMPLANTAÇÃO (01/06)			
16.3	AMM CIV 009	M2	FORNECIMENTO E INSTALAÇÃO DE PISO ANTIDERRAPANTE 45X45 CM			5,10
			BAN. ADAP. 1	ARQ 02/06	2,55 M2	2,55
			BAN. ADAP. 2	ARQ 02/06	2,55 M2	2,55
			OBS.: CONFORME QUADRO DE AMBIENTES INTERNOS			
16.4	89171	M2	(COMPOSIÇÃO REPRESENTATIVA) DO SERVIÇO DE REVESTIMENTO CERÂMICO PARA PISO COM PLACAS TIPO ESMALTADA EXTRA DE DIMENSÕES 35X35 CM, PARA EDIFICAÇÃO HABITACIONAL UNIFAMILIAR (CASA) E EDIFICAÇÃO PÚBLICA PADRÃO. AF_11/2014			17,28
			BANHEIRO 1	ARQ 02/06	7,02 M2	7,02
			BANHEIRO 2	ARQ 02/06	7,02 M2	7,02
			DML	ARQ 02/06	3,24 M2	3,24
			OBS.: CONFORME QUADRO DE AMBIENTES INTERNOS			
16.5	AMM CIV 007	M2	REVESTIMENTO PORCELANATO PARA PISO OU PAREDE, 60X60" CM, IMITANDO MADEIRA, APLICADO COM ARGAMASSA INDUSTRIALIZADA AC-III, REJUNTADO			11,62
			ÁREA DE CONVIVÊNCIA	ARQ 02/06	21,39 M2	21,39
			ÁREA DE GRAMA	ARQ 01/06	-9,77 M2	-9,77
			OBS.: ÁREA DE CONVIVÊNCIA CONFORME QUADRO DE AMBIENTES INTERNOS E DE GRAMA CONFORME INDICAÇÃO ABAIXO DA PLANTA DE IMPLANTAÇÃO			
16.6	87258	M2	REVESTIMENTO CERÂMICO PARA PISO COM PLACAS TIPO PORCELANATO DE DIMENSÕES 45X45 CM APLICADA EM AMBIENTES DE ÁREA MENOR QUE 5 M². AF_06/2014			7,55
			BANHEIRO GAB.	ARQ 02/06	3,23 M2	3,23
			HALL GABINETE	ARQ 02/06	4,32 M2	4,32
			OBS.: CONFORME QUADRO DE AMBIENTES INTERNOS			
16.7	87259	M2	REVESTIMENTO CERÂMICO PARA PISO COM PLACAS TIPO PORCELANATO DE DIMENSÕES 45X45 CM APLICADA EM AMBIENTES DE ÁREA ENTRE 5 M² E 10 M². AF_06/2014			7,51
			COPA	ARQ 02/06	7,51 M2	7,51
			OBS.: CONFORME QUADRO DE AMBIENTES INTERNOS			
16.8	87260	M2	REVESTIMENTO CERÂMICO PARA PISO COM PLACAS TIPO PORCELANATO DE DIMENSÕES 45X45 CM APLICADA EM AMBIENTES DE ÁREA MAIOR QUE 10 M². AF_06/2014			174,14
			ADM	ARQ 02/06	9,73 M2	9,73
			CHEFE DE GABINETE	ARQ 02/06	8,87 M2	8,87
			CIRCULAÇÃO	ARQ 02/06	40,7 M2	40,70
			COMPRAS	ARQ 02/06	8,11 M2	8,11
			COMPRAS/LICITAÇÃO	ARQ 02/06	11,33 M2	11,33
			CONTABILIDADE	ARQ 02/06	8,09 M2	8,09
			ENGENHARIA	ARQ 02/06	9,53 M2	9,53
			GABINETE	ARQ 02/06	17,16 M2	17,16
			RECEPÇÃO	ARQ 02/06	23,26 M2	23,26
			REUNIÃO	ARQ 02/06	11,44 M2	11,44
			RH	ARQ 02/06	10,05 M2	10,05
			TESOURARIA	ARQ 02/06	6,5 M2	6,50
			TV MÍDIA	ARQ 02/06	9,37 M2	9,37
			OBS.: CONFORME QUADRO DE AMBIENTES INTERNOS. APESAR DE ALGUNS AMBIENTES POSSUIREM ÁREA MENOR QUE 10M2, SÃO SEPARADOS APENAS POR DIVISÓRIAS DE VIDRO QUE SÃO EXECUTADAS APÓS O PISO			


Jéssyka Wisniewski Souza
 Engenheira Civil
 CREA-MT 040.491

	ASSOCIAÇÃO MATO-GROSSENSE DOS MUNICÍPIOS SITE: www.amm.org.br - e-mail: centraideprojetosamm@gmail.com AV. RUBENS DE MENDONÇA Nº 3.920 - CEP: 78.049-938 - CUIABÁ - MT FONE: (65) 2123-1200 - FAX: 2123-1251	Ref.: Tabela de Serviços SINAPI (DEZEMBRO/2020) e/ou composições PiniTCPO	
		NÃO DESONERADO	
		BDI 20,35%	

COORDENAÇÃO DE PROJETOS

OBRA: CONSTRUÇÃO DA SEDE DA PREFEITURA MUNICIPAL DE NOVA BRASÍLÂNDIA-MT DATA: 21/06/2021
 LOCAL: RUA CRISTIANO PEREIRA DA SILVA 113,19%

ORÇAMENTO

ITEM	CÓDIGO	UN	DESCRIÇÃO DO SERVIÇO	PRANCHA	MEMORIAL	QUANTIDADE	
16.9	88648	M	RODAPÉ CERÂMICO DE 7CM DE ALTURA COM PLACAS TIPO ESMALTADA EXTRA DE DIMENSÕES 35X35CM. AF_06/2014			7,10	
			DML		[PERÍMETRO]		
			PERÍMETRO	ARQ 02/06	7,8M	7,80	
			P2	ARQ 02/06	0,7M * 1UN	-0,70	
16.10	AMM CIV 010	M	RODAPÉ PORCELANATO DE 7CM DE ALTURA DE DIMENSÕES 45X45CM ADM; REUNIÃO; CHEFE GABINETE; COMPRAS/ LICITAÇÃO; RECEPÇÃO; CIRCULAÇÃO; COMPRAS; TESOUREARIA; CONTABILIDADE; RH; ENGENHARIA; TV MÍDIA			118,80	
			PAREDES DOS AMBIENTES FECHADOS POR DIVISÓRIA DE VIDRO		[PERÍMETRO]		
				ARQ 02/06	(7,86+6,38+3,58+6,9+5,06+5,94+6,7		
				ARQ 04/06	5+1,41+6+(1,2+0,15+2,78+0,15+2,6+		
				ARQ 05/06	0,15)+1+(1,5+0,15+1,5)+1+(0,15+2,6	94,75	
				ARQ 06/06	+3,56+(0,15+5,03)+(2*(0,15+6,9+0,1		
					5)+2*(0,15+3,1+0,15)))M		
			P3	ARQ 02/06	0,8M * 3UN	-2,40	
			P4	ARQ 02/06	0,9M * 2UN	-1,80	
			P5	ARQ 02/06	1,5M * 2UN	-3,00	
			P6	ARQ 02/06	4,0M * 2UN	-8,00	
			VÃO	ARQ 02/06	0,9M	-0,90	
			GABINETE		[PERÍMETRO]		
			PERÍMETRO	ARQ 02/06	16,89M	16,89	
				ARQ 04/06			
				ARQ 05/06			
				ARQ 06/06			
			P3 E P7	ARQ 02/06	0,8M * 3UN	-2,40	
			HALL GABINETE		[PERÍMETRO]		
			PERÍMETRO	ARQ 02/06	8,48M	8,48	
				ARQ 04/06			
				ARQ 05/06			
				ARQ 06/06			
			P7	ARQ 02/06	0,8M * 1UN	-0,80	
			VÃOS	ARQ 02/06	(1,5+2,88)M	-4,38	
			COPA		[PERÍMETRO]		
			PERÍMETRO	ARQ 02/06	10,96M	10,96	
				ARQ 04/06			
				ARQ 05/06			
				ARQ 06/06			
			P2	ARQ 02/06	0,7M * 1UN	-0,70	
			VÃO	ARQ 02/06	0,9M	-0,90	
			ÁREA DE CONVIVÊNCIA		[PERÍMETRO]		
			PERÍMETRO	ARQ 02/06	20M	20,00	
				ARQ 04/06			
				ARQ 05/06			
				ARQ 06/06			
			P5	ARQ 02/06	1,5M * 2UN	-3,00	
			P6	ARQ 02/06	4,0M * 1UN	-4,00	
			OBS.: PERÍMETROS E COMPRIMENTOS EM PLANTA BAIXA OU QUADRO DE AMBIENTES INTERNOS, LARGURAS DE ESQUADRIAS CONFORME QUADROS DE PORTAS E JANELAS				

17.0		FORRO					
17.1	96114	M2	FORRO EM DRYWALL, PARA AMBIENTES COMERCIAIS, INCLUSIVE ESTRUTURA DE FIXAÇÃO. AF_05/2017_P			211,58	
			ADM	ARQ 02/06	9,73 M2	9,73	
			BAN. ADAP. 1	ARQ 02/06	2,55 M2	2,55	
			BAN. ADAP. 2	ARQ 02/06	2,55 M2	2,55	
			BANHEIRO 1	ARQ 02/06	7,02 M2	7,02	
			BANHEIRO 2	ARQ 02/06	7,02 M2	7,02	
			BANHEIRO GAB.	ARQ 02/06	3,23 M2	3,23	
			CHEFE DE GABINETE	ARQ 02/06	8,87 M2	8,87	
			CIRCULAÇÃO	ARQ 02/06	40,7 M2	40,70	
			COMPRAS	ARQ 02/06	8,11 M2	8,11	
			COMPRAS/LICITAÇÃO	ARQ 02/06	11,33 M2	11,33	
			CONTABILIDADE	ARQ 02/06	8,09 M2	8,09	
			COPA	ARQ 02/06	7,51 M2	7,51	
			DML	ARQ 02/06	3,24 M2	3,24	
			ENGENHARIA	ARQ 02/06	9,53 M2	9,53	
			GABINETE	ARQ 02/06	17,16 M2	17,16	
			HALL GABINETE	ARQ 02/06	4,32 M2	4,32	
			RECEPÇÃO	ARQ 02/06	23,26 M2	23,26	
			REUNIÃO	ARQ 02/06	11,44 M2	11,44	
			RH	ARQ 02/06	10,05 M2	10,05	
			TESOURARIA	ARQ 02/06	6,5 M2	6,50	
			TV MÍDIA	ARQ 02/06	9,37 M2	9,37	
			OBS.: CONFORME QUADRO DE AMBIENTES INTERNOS				


 Jéssyka Wisniewski Souza
 Engenheira Civil
 CREA-MT 040.491

	ASSOCIAÇÃO MATO-GROSSENSE DOS MUNICÍPIOS	Ref.: Tabela de Serviços SINAPI (DEZEMBRO/2020) e/ou composições PiniTCPO	
	SITE: www.amm.org.br - e-mail: centraldeprojetosamm@gmail.com AV. RUBENS DE MENDONÇA Nº 3.920 - CEP: 78.049-938 - CUIABÁ - MT FONE: (65) 2123-1200 - FAX: 2123-1251	NÃO DESONERADO	
		BDI 20,35%	



COORDENAÇÃO DE PROJETOS

OBRA: CONSTRUÇÃO DA SEDE DA PREFEITURA MUNICIPAL DE NOVA BRASILÂNDIA-MT	DATA: 21/06/2021
LOCAL: RUA CRISTIANO PEREIRA DA SILVA	113,19%

ORÇAMENTO

ITEM	CÓDIGO	UN	DESCRIÇÃO DO SERVIÇO	PRANCHA	MEMORIAL	QUANTIDADE
18.0 INSTALAÇÕES HIDROSSANITÁRIAS						
INSTALAÇÕES DE ÁGUA FRIA						
ALIMENTAÇÃO						
18.1	95635	UN	KIT CAVALETE PARA MEDIÇÃO DE ÁGUA - ENTRADA PRINCIPAL, EM PVC SOLDÁVEL DN 25 (¾) FORNECIMENTO E INSTALAÇÃO (EXCLUSIVE HIDRÔMETRO). AF_11/2016			1,00
			ALIMENTAÇÃO	HID 01/04	1UN	1,00
18.2	95675	UN	HIDRÔMETRO DN 25 (¾), 5,0 MP/H FORNECIMENTO E INSTALAÇÃO. AF_11/2016			1,00
			ALIMENTAÇÃO	HID 01/04	1UN	1,00
18.3	95676	UN	CAIXA EM CONCRETO PRÉ-MOLDADO PARA ABRIGO DE HIDRÔMETRO COM DN 20 (½) - FORNECIMENTO E INSTALAÇÃO. AF_11/2016			1,00
			ALIMENTAÇÃO	HID 01/04	1UN	1,00
18.4	86914	UN	TORNEIRA CROMADA 1/2"OU 3/4"PARA TANQUE, PADRÃO MÉDIO - FORNECIMENTO E INSTALAÇÃO. AF_01/2020			1,00
			ALIMENTAÇÃO	HID 01/04	1UN	1,00
18.5	89408	UN	JOELHO 90 GRAUS, PVC, SOLDÁVEL, DN 25MM, INSTALADO EM RAMAL DE DISTRIBUIÇÃO DE ÁGUA - FORNECIMENTO E INSTALAÇÃO. AF_12/2014			10,00
			ALIMENTAÇÃO	HID 01/04	7UN	7,00
			LAJE	HID 02/04	3UN	3,00
18.6	89617	UN	TE, PVC, SOLDÁVEL, DN 25MM, INSTALADO EM PRUMADA DE ÁGUA - FORNECIMENTO E INSTALAÇÃO. AF_12/2014			1,00
			ALIMENTAÇÃO	HID 01/04	1UN	1,00
18.7	89402	M	TUBO, PVC, SOLDÁVEL, DN 25MM, INSTALADO EM RAMAL DE DISTRIBUIÇÃO DE ÁGUA - FORNECIMENTO E INSTALAÇÃO. AF_12/2014			49,50
			ALIMENTAÇÃO	HID 01/04	44,11M	44,11
			LAJE	HID 02/04	5,39M	5,39
18.8	94796	UN	TORNEIRA DE BOIA, ROSCÁVEL, 3/4", FORNECIDA E INSTALADA EM RESERVAÇÃO DE ÁGUA. AF_06/2016			1,00
			ALIMENTAÇÃO	HID 01/04	1UN	1,00
18.9	88503	UN	CAIXA D'ÁGUA EM POLIETILENO, 1000 LITROS, COM ACESSÓRIOS			2,00
			LAJE	HID 02/04	2UN	2,00
18.10	AMM HID 013	UN	ADAPTADOR PARA CAIXA D'ÁGUA COM REGISTRO DE ESFERA, PVC, SOLDÁVEL, DN 25MMX3/4" - FORNECIMENTO E INSTALAÇÃO			1,00
			LAJE	HID 02/04	1UN	1,00
18.11	94704	UN	ADAPTADOR COM FLANGE E ANEL DE VEDAÇÃO, PVC, SOLDÁVEL, DN 32 MM X 1, INSTALADO EM RESERVAÇÃO DE ÁGUA DE EDIFICAÇÃO QUE POSSUA RESERVATÓRIO DE FIBRA/FIBROCIMENTO - FORNECIMENTO E INSTALAÇÃO. AF_06/2016			4,00
			LAJE	HID 02/04	4UN	4,00
18.12	94705	UN	ADAPTADOR COM FLANGE E ANEL DE VEDAÇÃO, PVC, SOLDÁVEL, DN 40 MM X 1 1/4, INSTALADO EM RESERVAÇÃO DE ÁGUA DE EDIFICAÇÃO QUE POSSUA RESERVATÓRIO DE FIBRA/FIBROCIMENTO - FORNECIMENTO E INSTALAÇÃO. AF_06/2016			2,00
			LAJE	HID 02/04	2UN	2,00
18.13	94707	UN	ADAPTADOR COM FLANGE E ANEL DE VEDAÇÃO, PVC, SOLDÁVEL, DN 60 MM X 2, INSTALADO EM RESERVAÇÃO DE ÁGUA DE EDIFICAÇÃO QUE POSSUA RESERVATÓRIO DE FIBRA/FIBROCIMENTO - FORNECIMENTO E INSTALAÇÃO. AF_06/2016			1,00
			LAJE	HID 02/04	1UN	1,00
TUBULAÇÃO - PVC SOLDÁVEL MARRON						
18.14	89402	M	TUBO, PVC, SOLDÁVEL, DN 25MM, INSTALADO EM RAMAL DE DISTRIBUIÇÃO DE ÁGUA - FORNECIMENTO E INSTALAÇÃO. AF_12/2014			42,28
			INSTALAÇÕES (LAJES E CORTES)	HID 01/04	42,28M	42,28
18.15	89357	M	TUBO, PVC, SOLDÁVEL, DN 32MM, INSTALADO EM RAMAL OU SUB-RAMAL DE ÁGUA - FORNECIMENTO E INSTALAÇÃO. AF_12/2014			6,11
			INSTALAÇÕES (LAJES E CORTES)	HID 01/04	6,11M	6,11
18.16	89448	M	TUBO, PVC, SOLDÁVEL, DN 40MM, INSTALADO EM PRUMADA DE ÁGUA - FORNECIMENTO E INSTALAÇÃO. AF_12/2014			5,19
			INSTALAÇÕES (LAJES E CORTES)	HID 01/04	5,19M	5,19
18.17	89449	M	TUBO, PVC, SOLDÁVEL, DN 50MM, INSTALADO EM PRUMADA DE ÁGUA - FORNECIMENTO E INSTALAÇÃO. AF_12/2014			4,64
			INSTALAÇÕES (LAJES E CORTES)	HID 01/04	4,64M	4,64
18.18	89450	M	TUBO, PVC, SOLDÁVEL, DN 60MM, INSTALADO EM PRUMADA DE ÁGUA - FORNECIMENTO E INSTALAÇÃO. AF_12/2014			2,22
			INSTALAÇÕES (LAJES E CORTES)	HID 01/04	2,22M	2,22
CONEXÕES - PVC SOLDÁVEL MARRON						
18.19	89383	UN	ADAPTADOR CURTO COM BOLSA E ROSCA PARA REGISTRO, PVC, SOLDÁVEL, DN 25MM X 3/4" INSTALADO EM RAMAL OU SUB-RAMAL DE ÁGUA - FORNECIMENTO E INSTALAÇÃO. AF_12/2014			14,00
			INSTALAÇÕES (LAJES E CORTES)	HID 02/04	14UN	14,00
18.20	89596	UN	ADAPTADOR CURTO COM BOLSA E ROSCA PARA REGISTRO, PVC, SOLDÁVEL, DN 50MM X 1.1/2" INSTALADO EM PRUMADA DE ÁGUA - FORNECIMENTO E INSTALAÇÃO. AF_12/2014			6,00
			INSTALAÇÕES (LAJES E CORTES)	HID 02/04	6UN	6,00
18.21	AMM HID 018	UN	BUCHA DE REDUÇÃO CURTA DE PVC RIGIDO SOLDÁVEL, MARROM, Ø 32 X 25 MM - FORNECIMENTO E INSTALAÇÃO			2,00
			INSTALAÇÕES (LAJES E CORTES)	HID 02/04	2UN	2,00
18.22	AMM HID 019	UN	BUCHA DE REDUÇÃO CURTA DE PVC RIGIDO SOLDÁVEL, MARROM, Ø 40 X 32 MM - FORNECIMENTO E INSTALAÇÃO			2,00
			INSTALAÇÕES (LAJES E CORTES)	HID 02/04	2UN	2,00
18.23	AMM HID 020	UN	BUCHA DE REDUÇÃO CURTA DE PVC RIGIDO SOLDÁVEL, MARROM, Ø 60 X 50 MM - FORNECIMENTO E INSTALAÇÃO			2,00
			INSTALAÇÕES (LAJES E CORTES)	HID 02/04	2UN	2,00
18.24	89503	UN	CURVA 90 GRAUS, PVC, SOLDÁVEL, DN 50MM, INSTALADO EM PRUMADA DE ÁGUA - FORNECIMENTO E INSTALAÇÃO. AF_12/2014			2,00
			INSTALAÇÕES (LAJES E CORTES)	HID 02/04	2UN	2,00
18.25	94681	UN	CURVA 90 GRAUS, PVC, SOLDÁVEL, DN 60 MM, INSTALADO EM RESERVAÇÃO DE ÁGUA DE EDIFICAÇÃO QUE POSSUA RESERVATÓRIO DE FIBRA/FIBROCIMENTO - FORNECIMENTO E INSTALAÇÃO. AF_06/2016			1,00
			INSTALAÇÕES (LAJES E CORTES)	HID 02/04	1UN	1,00
18.26	89384	UN	CURVA DE TRANSPOSIÇÃO, PVC, SOLDÁVEL, DN 25MM, INSTALADO EM RAMAL OU SUB-RAMAL DE ÁGUA - FORNECIMENTO E INSTALAÇÃO. AF_12/2014			2,00
			INSTALAÇÕES (LAJES E CORTES)	HID 02/04	2UN	2,00
18.27	90373	UN	JOELHO 90 GRAUS COM BUCHA DE LATÃO, PVC, SOLDÁVEL, DN 25MM, X 1/2"INSTALADO EM RAMAL OU SUB-RAMAL DE ÁGUA - FORNECIMENTO E INSTALAÇÃO. AF_12/2014			11,00
			INSTALAÇÕES (LAJES E CORTES)	HID 02/04	11UN	11,00
18.28	89408	UN	JOELHO 90 GRAUS, PVC, SOLDÁVEL, DN 25MM, INSTALADO EM RAMAL DE DISTRIBUIÇÃO DE ÁGUA - FORNECIMENTO E INSTALAÇÃO. AF_12/2014			21,00
			INSTALAÇÕES (LAJES E CORTES)	HID 02/04	21UN	21,00
18.29	89413	UN	JOELHO 90 GRAUS, PVC, SOLDÁVEL, DN 32MM, INSTALADO EM RAMAL DE DISTRIBUIÇÃO DE ÁGUA - FORNECIMENTO E INSTALAÇÃO. AF_12/2014			4,00
			INSTALAÇÕES (LAJES E CORTES)	HID 02/04	4UN	4,00

ITEM		CÓDIGO	UN	DESCRIÇÃO DO SERVIÇO	PRANCHA	MEMORIAL	QUANTIDADE
18.30	89497	UN	JOELHO 90 GRAUS, PVC, SOLDÁVEL, DN 40MM, INSTALADO EM PRUMADA DE ÁGUA - FORNECIMENTO E INSTALAÇÃO. AF_12/2014				5,00
			INSTALAÇÕES (LAJES E CORTES)	HID 02/04	5UN		5,00
18.31	89501	UN	JOELHO 90 GRAUS, PVC, SOLDÁVEL, DN 50MM, INSTALADO EM PRUMADA DE ÁGUA - FORNECIMENTO E INSTALAÇÃO. AF_12/2014				2,00
			INSTALAÇÕES (LAJES E CORTES)	HID 02/04	2UN		2,00
18.32	89505	UN	JOELHO 90 GRAUS, PVC, SOLDÁVEL, DN 60MM, INSTALADO EM PRUMADA DE ÁGUA - FORNECIMENTO E INSTALAÇÃO. AF_12/2014				1,00
			INSTALAÇÕES (LAJES E CORTES)	HID 02/04	1UN		1,00
18.33	89622	UN	TÉ DE REDUÇÃO, PVC, SOLDÁVEL, DN 32MM X 25MM, INSTALADO EM PRUMADA DE ÁGUA - FORNECIMENTO E INSTALAÇÃO. AF_12/2014				2,00
			INSTALAÇÕES (LAJES E CORTES)	HID 02/04	2UN		2,00
18.34	AMM HID 014	UN	TÉ DE REDUÇÃO, PVC, SOLDÁVEL, DN 40 MM X 25 MM - FORNECIMENTO E INSTALAÇÃO				3,00
			INSTALAÇÕES (LAJES E CORTES)	HID 02/04	3UN		3,00
18.35	89627	UN	TÉ DE REDUÇÃO, PVC, SOLDÁVEL, DN 50MM X 25MM, INSTALADO EM PRUMADA DE ÁGUA - FORNECIMENTO E INSTALAÇÃO. AF_12/2014				2,00
			INSTALAÇÕES (LAJES E CORTES)	HID 02/04	2UN		2,00
18.36	89618	UN	TÉ COM BUCHA DE LATÃO NA BOLSA CENTRAL, PVC, SOLDÁVEL, DN 25MM X 1/2"; INSTALADO EM PRUMADA DE ÁGUA - FORNECIMENTO E INSTALAÇÃO. AF_12/2014				7,00
			INSTALAÇÕES (LAJES E CORTES)	HID 02/04	7UN		7,00
18.37	89617	UN	TÉ, PVC, SOLDÁVEL, DN 25MM, INSTALADO EM PRUMADA DE ÁGUA - FORNECIMENTO E INSTALAÇÃO. AF_12/2014				2,00
			INSTALAÇÕES (LAJES E CORTES)	HID 02/04	2UN		2,00
18.38	89620	UN	TÉ, PVC, SOLDÁVEL, DN 32MM, INSTALADO EM PRUMADA DE ÁGUA - FORNECIMENTO E INSTALAÇÃO. AF_12/2014				1,00
			INSTALAÇÕES (LAJES E CORTES)	HID 02/04	1UN		1,00
18.39	94696	UN	TÉ, PVC, SOLDÁVEL, DN 60 MM INSTALADO EM RESERVAÇÃO DE ÁGUA DE EDIFICAÇÃO QUE POSSUA RESERVATÓRIO DE FIBRA/FIBROCIMENTO FORNECIMENTO E INSTALAÇÃO. AF_06/2016				1,00
			INSTALAÇÕES (LAJES E CORTES)	HID 02/04	1UN		1,00
REGISTROS E VÁLVULAS							
18.40	89987	UN	REGISTRO DE GAVETA BRUTO, LATÃO, ROSCÁVEL, 3/4", COM ACABAMENTO E CANOPLA CROMADOS, FORNECIDO E INSTALADO EM RAMAL DE ÁGUA. AF_12/2014				7,00
			INSTALAÇÕES (CORTES E DETALHES)	HID 02/04	7UN		7,00
18.41	94794	UN	REGISTRO DE GAVETA BRUTO, LATÃO, ROSCÁVEL, 1 1/2", COM ACABAMENTO E CANOPLA CROMADOS, INSTALADO EM RESERVAÇÃO DE ÁGUA DE EDIFICAÇÃO QUE POSSUA RESERVATÓRIO DE FIBRA/FIBROCIMENTO FORNECIMENTO E INSTALAÇÃO. AF_06/2016				2,00
			INSTALAÇÕES (CORTES E DETALHES)	HID 02/04	2UN		2,00
18.42	99635	UN	VÁLVULA DE DESCARGA METÁLICA, BASE 1 1/2", ACABAMENTO METALICO CROMADO - FORNECIMENTO E INSTALAÇÃO. AF_01/2019				2,00
			INSTALAÇÕES (CORTES E DETALHES)	HID 02/04	2UN		2,00
18.43	94490	UN	REGISTRO DE ESFERA, PVC, SOLDÁVEL, DN 32 MM, INSTALADO EM RESERVAÇÃO DE ÁGUA DE EDIFICAÇÃO QUE POSSUA RESERVATÓRIO DE FIBRA/FIBROCIMENTO FORNECIMENTO E INSTALAÇÃO. AF_06/2016				2,00
			INSTALAÇÕES (CORTES E DETALHES)	HID 02/04	2UN		2,00
18.44	94491	UN	REGISTRO DE ESFERA, PVC, SOLDÁVEL, DN 40 MM, INSTALADO EM RESERVAÇÃO DE ÁGUA DE EDIFICAÇÃO QUE POSSUA RESERVATÓRIO DE FIBRA/FIBROCIMENTO FORNECIMENTO E INSTALAÇÃO. AF_06/2016				2,00
			INSTALAÇÕES (CORTES E DETALHES)	HID 02/04	2UN		2,00
18.45	94493	UN	REGISTRO DE ESFERA, PVC, SOLDÁVEL, DN 60 MM, INSTALADO EM RESERVAÇÃO DE ÁGUA DE EDIFICAÇÃO QUE POSSUA RESERVATÓRIO DE FIBRA/FIBROCIMENTO FORNECIMENTO E INSTALAÇÃO. AF_06/2016				1,00
			INSTALAÇÕES (CORTES E DETALHES)	HID 02/04	1UN		1,00
LOUÇAS, METAIS E ACESSÓRIOS							
18.46	86931	UN	VASO SANITÁRIO SIFONADO COM CAIXA ACOPLADA LOUÇA BRANCA, INCLUSO ENGATE FLEXÍVEL EM PLÁSTICO BRANCO, 1/2 X 40CM - FORNECIMENTO E INSTALAÇÃO. AF_01/2020				5,00
			RELAÇÃO PONTOS DE CONSUMO	HID 01/04	5UN		5,00
18.47	95472	UN	VASO SANITÁRIO SIFONADO CONVENCIONAL PARA PCD SEM FURO FRONTAL COM LOUÇA BRANCA SEM ASSENTO, INCLUSO CONJUNTO DE LIGAÇÃO PARA BACIA SANITÁRIA AJUSTÁVEL - FORNECIMENTO E INSTALAÇÃO. AF_01/2020				2,00
			RELAÇÃO PONTOS DE CONSUMO	HID 01/04	2UN		2,00
18.48	AMM HID 015	UN	TUBO DE DESCIDA PARA VÁLVULA DE DESCARGA, INCLUSIVE JOELHO AZUL DN 38 MM - FORNECIMENTO E INSTALAÇÃO				2,00
			RELAÇÃO PONTOS DE CONSUMO	HID 01/04	2UN		2,00
18.49	100849	UN	ASSENTO SANITÁRIO CONVENCIONAL - FORNECIMENTO E INSTALACAO. AF_01/2020				7,00
			RELAÇÃO PONTOS DE CONSUMO	HID 01/04	7UN		7,00
18.50	86901	UN	CUBA DE EMBUTIR OVAL EM LOUÇA BRANCA, 35 X 50CM OU EQUIVALENTE - FORNECIMENTO E INSTALAÇÃO. AF_01/2020				6,00
			RELAÇÃO PONTOS DE CONSUMO	HID 01/04	6UN		6,00
18.51	AMM HID 002	UN	LAVATORIO DE CANTO EM LOUÇA BRANCA SUSPENSO - INCLUSO SIFÃO PLÁSTICO FLEXÍVEL, VÁLVULA EM METAL CROMADO E ENGATE FLEXÍVEL EM PLÁSTICO (PVC) 30CM - FORNECIMENTO E INSTALAÇÃO				2,00
			RELAÇÃO PONTOS DE CONSUMO	HID 01/04	2UN		2,00
18.52	AMM HID 003	UN	LAVATORIO/CUBA DE SOBREPOR RETANGULAR LOUÇA BRANCA (INCLUSO SIFÃO EM METAL CROMADO, VÁLVULA EM METAL CROMADO E ENGATE FLEXÍVEL) - FORNECIMENTO E INSTALAÇÃO				1,00
			RELAÇÃO PONTOS DE CONSUMO	HID 01/04	1UN		1,00
18.53	AMM HID 004	UN	TORNEIRA CROMADA DE MESA PARA LAVATORIO TEMPORIZADA PRESSAO BICA BAIXA - FORNECIMENTO E INSTALAÇÃO				8,00
			RELAÇÃO PONTOS DE CONSUMO	HID 01/04	8UN		8,00
18.54	86935	UN	CUBA DE EMBUTIR DE AÇO INOXIDÁVEL MÉDIA, INCLUSO VÁLVULA TIPO AMERICANA EM METAL CROMADO E SIFÃO FLEXÍVEL EM PVC - FORNECIMENTO E INSTALAÇÃO. AF_01/2020				1,00
			RELAÇÃO PONTOS DE CONSUMO	HID 01/04	1UN		1,00
18.55	AMM HID 001	M2	GRANITO CINZA POLIDO P/BANCADA E=2,5 CM (MÃO FRANCESA NÃO INCLUSA) - FORNECIMENTO E INSTALAÇÃO				3,09
			BANHEIROS	HID 01/04	2,22M2		2,22
			BANCADA PIA	HID 02/04	0,87M2		0,87
18.56	100862	UN	SUPORTE MÃO FRANCESA EM AÇO, ABAS IGUAIS 40 CM, CAPACIDADE MINIMA 70 KG, BRANCO - FORNECIMENTO E INSTALAÇÃO. AF_01/2020				14,00
			BANHEIROS	HID 02/04	6UN		6,00
			BANCADA PIA	HID 02/04	8UN		8,00
18.57	86929	UN	TANQUE DE MÁRMORE SINTÉTICO SUSPENSO, 22L OU EQUIVALENTE, INCLUSO SIFÃO FLEXÍVEL EM PVC, VÁLVULA PLÁSTICA E TORNEIRA DE METAL CROMADO PADRÃO POPULAR - FORNECIMENTO E INSTALAÇÃO. AF_01/2020				1,00
			PIA	HID 02/04	1UN		1,00
18.58	100858	UN	MICTÓRIO SIFONADO LOUÇA BRANCA -PADRÃO MÉDIO -FORNECIMENTO E INSTALAÇÃO. AF_01/2020				2,00
			RELAÇÃO PONTOS DE CONSUMO	HID 02/04	2UN		2,00

			ASSOCIAÇÃO MATO-GROSSENSE DOS MUNICÍPIOS <small>SITE: www.amm.org.br - e-mail: centraldeprojetosamm@gmail.com AV. RUBENS DE MENDONÇA Nº 3.920 - CEP: 78.049-938 - CUIABÁ - MT FONE: (65) 2123-1200 - FAX: 2123-1251</small>			Ref.: Tabela de Serviços SINAPI (DEZEMBRO/2020) e/ou composições PiniTCPO NÃO DESONERADO BDI 20,35%			
COORDENAÇÃO DE PROJETOS									
OBRA: CONSTRUÇÃO DA SEDE DA PREFEITURA MUNICIPAL DE NOVA BRASÍLIA-MT								DATA: 21/06/2021	
LOCAL: RUA CRISTIANO PEREIRA DA SILVA								113,19%	
ORÇAMENTO									
ITEM	CÓDIGO	UN	DESCRIÇÃO DO SERVIÇO	PRANCHA	MEMORIAL	QUANTIDADE			
INSTALAÇÕES DE ESGOTAMENTO SANITÁRIO									
TUBULAÇÃO - PVC BRANCO - SÉRIE NORMAL - ESGOTO PREDIAL									
18.59	89711	M	TUBO PVC, SÉRIE NORMAL, ESGOTO PREDIAL, DN 40 MM, FORNECIDO E INSTALADO EM RAMAL DE DESCARGA OU RAMAL DE ESGOTO SANITÁRIO. AF_12/2014	HID 01/04	14,98M	14,98			14,98
INSTALAÇÕES									
18.60	89712	M	TUBO PVC, SÉRIE NORMAL, ESGOTO PREDIAL, DN 50 MM, FORNECIDO E INSTALADO EM RAMAL DE DESCARGA OU RAMAL DE ESGOTO SANITÁRIO. AF_12/2014	HID 01/04	40,67M	40,67			40,67
INSTALAÇÕES									
18.61	89714	M	TUBO PVC, SÉRIE NORMAL, ESGOTO PREDIAL, DN 100 MM, FORNECIDO E INSTALADO EM RAMAL DE DESCARGA OU RAMAL DE ESGOTO SANITÁRIO. AF_12/2014	HID 01/04	25,86M	25,86			25,86
INSTALAÇÕES									
SISTEMA TRATAMENTO DE ESGOTO				HID 01/04	6,6M	6,60			6,60
CONEXÕES - PVC BRANCO - SÉRIE NORMAL - ESGOTO PREDIAL									
18.62	AMM HID 016	UN	CAP PVC RÍGIDO C/ ANÉIS PARA ESGOTO, DN 100MM- FORNECIMENTO E INSTALAÇÃO	HID 02/04	3UN	3,00			3,00
SISTEMA TRATAMENTO DE ESGOTO									
18.63	89728	UN	CURVA CURTA 90 GRAUS, PVC, SÉRIE NORMAL, ESGOTO PREDIAL, DN 40 MM, JUNTA SOLDÁVEL, FORNECIDO E INSTALADO EM RAMAL DE DESCARGA OU RAMAL DE ESGOTO SANITÁRIO. AF_12/2014	HID 02/04	12UN	12,00			12,00
INSTALAÇÕES									
18.64	89733	UN	CURVA CURTA 90 GRAUS, PVC, SÉRIE NORMAL, ESGOTO PREDIAL, DN 50 MM, JUNTA ELÁSTICA, FORNECIDO E INSTALADO EM RAMAL DE DESCARGA OU RAMAL DE ESGOTO SANITÁRIO. AF_12/2014	HID 02/04	1UN	1,00			1,00
INSTALAÇÕES - PIA									
18.65	89748	UN	CURVA CURTA 90 GRAUS, PVC, SÉRIE NORMAL, ESGOTO PREDIAL, DN 100 MM, JUNTA ELÁSTICA, FORNECIDO E INSTALADO EM RAMAL DE DESCARGA OU RAMAL DE ESGOTO SANITÁRIO. AF_12/2014	HID 02/04	7UN	7,00			7,00
INSTALAÇÕES									
18.66	89726	UN	JOELHO 45 GRAUS, PVC, SÉRIE NORMAL, ESGOTO PREDIAL, DN 40 MM, JUNTA SOLDÁVEL, FORNECIDO E INSTALADO EM RAMAL DE DESCARGA OU RAMAL DE ESGOTO SANITÁRIO. AF_12/2014	HID 02/04	7UN	7,00			7,00
INSTALAÇÕES									
18.67	89732	UN	JOELHO 45 GRAUS, PVC, SÉRIE NORMAL, ESGOTO PREDIAL, DN 50 MM, JUNTA ELÁSTICA, FORNECIDO E INSTALADO EM RAMAL DE DESCARGA OU RAMAL DE ESGOTO SANITÁRIO. AF_12/2014	HID 02/04	10UN	10,00			10,00
INSTALAÇÕES									
18.68	89746	UN	JOELHO 45 GRAUS, PVC, SÉRIE NORMAL, ESGOTO PREDIAL, DN 100 MM, JUNTA ELÁSTICA, FORNECIDO E INSTALADO EM RAMAL DE DESCARGA OU RAMAL DE ESGOTO SANITÁRIO. AF_12/2014	HID 02/04	4UN	4,00			4,00
INSTALAÇÕES									
18.69	AMM HID 010	UN	JOELHO 90 GRAUS COM BOLSA PARA ANEL, EM PVC RÍGIDO C/ ANÉIS PARA ESGOTO SECUNDÁRIO - DN 40MM - FORNECIMENTO E INSTALAÇÃO	HID 02/04	12UN	12,00			12,00
INSTALAÇÕES									
18.70	89731	UN	JOELHO 90 GRAUS, PVC, SÉRIE NORMAL, ESGOTO PREDIAL, DN 50 MM, JUNTA ELÁSTICA, FORNECIDO E INSTALADO EM RAMAL DE DESCARGA OU RAMAL DE ESGOTO SANITÁRIO. AF_12/2014	HID 02/04	8UN	8,00			8,00
INSTALAÇÕES									
18.71	89744	UN	JOELHO 90 GRAUS, PVC, SÉRIE NORMAL, ESGOTO PREDIAL, DN 100 MM, JUNTA ELÁSTICA, FORNECIDO E INSTALADO EM RAMAL DE DESCARGA OU RAMAL DE ESGOTO SANITÁRIO. AF_12/2014	HID 01/04	1UN	1,00			1,00
SISTEMA TRATAMENTO DE ESGOTO									
18.72	AMM HID 006	UN	JUNÇÃO SIMPLES PVC P/ ESG PREDIAL DN 100X50MM - FORNECIMENTO E INSTALAÇÃO	HID 02/04	1UN	1,00			1,00
INSTALAÇÕES									
18.73	89785	UN	JUNÇÃO SIMPLES, PVC, SÉRIE NORMAL, ESGOTO PREDIAL, DN 50 X 50 MM, JUNTA ELÁSTICA, FORNECIDO E INSTALADO EM RAMAL DE DESCARGA OU RAMAL DE ESGOTO SANITÁRIO. AF_12/2014	HID 02/04	2UN	2,00			2,00
INSTALAÇÕES									
18.74	89797	UN	JUNÇÃO SIMPLES, PVC, SÉRIE NORMAL, ESGOTO PREDIAL, DN 100 X 100 MM, JUNTA ELÁSTICA, FORNECIDO E INSTALADO EM RAMAL DE DESCARGA OU RAMAL DE ESGOTO SANITÁRIO. AF_12/2014	HID 02/04	3UN	3,00			3,00
INSTALAÇÕES									
18.75	89753	UN	LUVA SIMPLES, PVC, SÉRIE NORMAL, ESGOTO PREDIAL, DN 50 MM, JUNTA ELÁSTICA, FORNECIDO E INSTALADO EM RAMAL DE DESCARGA OU RAMAL DE ESGOTO SANITÁRIO. AF_12/2014	HID 02/04	26UN	26,00			26,00
INSTALAÇÕES									
18.76	89778	UN	LUVA SIMPLES, PVC, SÉRIE NORMAL, ESGOTO PREDIAL, DN 100 MM, JUNTA ELÁSTICA, FORNECIDO E INSTALADO EM RAMAL DE DESCARGA OU RAMAL DE ESGOTO SANITÁRIO. AF_12/2014	HID 02/04	19UN	19,00			19,00
INSTALAÇÕES									
18.77	AMM HID 005	UN	TERMINAL DE VENTILAÇÃO - DN 50 MM - FORNECIMENTO E INSTALAÇÃO	HID 02/04	4UN	4,00			4,00
INSTALAÇÕES									
18.78	89784	UN	TE, PVC, SÉRIE NORMAL, ESGOTO PREDIAL, DN 50 X 50 MM, JUNTA ELÁSTICA, FORNECIDO E INSTALADO EM RAMAL DE DESCARGA OU RAMAL DE ESGOTO SANITÁRIO. AF_12/2014	HID 02/04	10UN	10,00			10,00
INSTALAÇÕES									
18.79	89796	UN	TE, PVC, SÉRIE NORMAL, ESGOTO PREDIAL, DN 100 X 100 MM, JUNTA ELÁSTICA, FORNECIDO E INSTALADO EM RAMAL DE DESCARGA OU RAMAL DE ESGOTO SANITÁRIO. AF_12/2014	HID 02/04	1UN	1,00			1,00
INSTALAÇÕES (CAIXA DE GORDURA)									
SISTEMA TRATAMENTO DE ESGOTO				HID 01/04	3UN	3,00			3,00
ACESSÓRIOS									
18.80	89707	UN	CAIXA SIFONADA, PVC, DN 100 X 100 X 50 MM, JUNTA ELÁSTICA, FORNECIDA E INSTALADA EM RAMAL DE DESCARGA OU EM RAMAL DE ESGOTO SANITÁRIO. AF_12/2014	HID 02/04	4UN	4,00			4,00
INSTALAÇÕES									
18.81	AMM HID 007	UN	CAIXA SIFONADA PVC, 150 X 150 X 50 MM, COM GRELHA REDONDA BRANCA (NBR 5688) - FORNECIMENTO E INSTALAÇÃO	HID 02/04	3UN	3,00			3,00
INSTALAÇÕES									
ESTRUTURAS DE PASSAGEM/INSPEÇÃO									
18.82	97902	UN	CAIXA ENTERRADA HIDRÁULICA RETANGULAR EM ALVENARIA COM TIJOLOS CERÂMICOS MACIÇOS, DIMENSÕES INTERNAS: 0,6X0,6X0,6 M PARA REDE DE ESGOTO. AF_12/2020	HID 02/04	4UN	4,00			4,00
INSTALAÇÕES - CI E CG									

	ASSOCIAÇÃO MATO-GROSSENSE DOS MUNICÍPIOS	Ref.: Tabela de Serviços SINAPI (DEZEMBRO/2020) e/ou composições PiniTCPO	
	SITE: www.amm.org.br - e-mail: centraldeprojetosamm@gmail.com AV. RUBENS DE MENDONÇA Nº 3.920 - CEP: 78.049-938 - CUIABÁ - MT FONE: (65) 2123-1200 - FAX: 2123-1251	NÃO DESONERADO	
		BDI 20,35%	

COORDENAÇÃO DE PROJETOS

OBRA: CONSTRUÇÃO DA SEDE DA PREFEITURA MUNICIPAL DE NOVA BRASÍLIA-MT	DATA: 21/06/2021
LOCAL: RUA CRISTIANO PEREIRA DA SILVA	113,19%

ORÇAMENTO

ITEM	CÓDIGO	UN	DESCRIÇÃO DO SERVIÇO	PRANCHA	MEMORIAL	QUANTIDADE
SISTEMA DE TRATAMENTO/DISPOSIÇÃO FINAL DE EFLUENTES						
18.83	98054	UN	TANQUE SÉPTICO CIRCULAR, EM CONCRETO PRÉ-MOLDADO, DIÂMETRO INTERNO = 1,88 M, ALTURA INTERNA = 2,50 M, VOLUME ÚTIL: 6245,8 L (PARA 32 CONTRIBUINTES). AF_12/2020			1,00
			SISTEMA TRATAMENTO DE ESGOTO	HID 01/04	1UN	1,00
18.84	98059	UN	FILTRO ANAERÓBIO CIRCULAR, EM CONCRETO PRÉ-MOLDADO, DIÂMETRO INTERNO = 1,88 M, ALTURA INTERNA = 1,50 M, VOLUME ÚTIL: 3331,1 L (PARA 19 CONTRIBUINTES). AF_12/2020			1,00
			SISTEMA TRATAMENTO DE ESGOTO	HID 01/04	1UN	1,00
18.85	98060	UN	FILTRO ANAERÓBIO CIRCULAR, EM CONCRETO PRÉ-MOLDADO, DIÂMETRO INTERNO = 2,38 M, ALTURA INTERNA = 1,50 M, VOLUME ÚTIL: 5338,6 L (PARA 34 CONTRIBUINTES). AF_12/2020			1,00
			SISTEMA TRATAMENTO DE ESGOTO	HID 01/04	1UN	1,00
INSTALAÇÕES DE DRENAGEM PLUVIAL						
TUBULAÇÃO - PVC BRANCO SÉRIE R - ÁGUA PLUVIAL						
18.86	89576	M	TUBO PVC, SÉRIE R, ÁGUA PLUVIAL, DN 75 MM, FORNECIDO E INSTALADO EM CONDUTORES VERTICAIS DE ÁGUAS PLUVIAIS. AF_12/2014			27,00
			INSTALAÇÕES	HID 04/04	27M	27,00
18.87	89578	M	TUBO PVC, SÉRIE R, ÁGUA PLUVIAL, DN 100 MM, FORNECIDO E INSTALADO EM CONDUTORES VERTICAIS DE ÁGUAS PLUVIAIS. AF_12/2014			23,84
			INSTALAÇÕES	HID 04/04	23,84M	23,84
CONEXÕES - PVC BRANCO SÉRIE R - ÁGUA PLUVIAL						
18.88	89582	UN	JOELHO 45 GRAUS, PVC, SÉRIE R, ÁGUA PLUVIAL, DN 75 MM, JUNTA ELÁSTICA, FORNECIDO E INSTALADO EM CONDUTORES VERTICAIS DE ÁGUAS PLUVIAIS. AF_12/2014			4,00
			INSTALAÇÕES	HID 04/04	4UN	4,00
18.89	89585	UN	JOELHO 45 GRAUS, PVC, SÉRIE R, ÁGUA PLUVIAL, DN 100 MM, JUNTA ELÁSTICA, FORNECIDO E INSTALADO EM CONDUTORES VERTICAIS DE ÁGUAS PLUVIAIS. AF_12/2014			2,00
			INSTALAÇÕES	HID 04/04	2UN	2,00
18.90	89581	UN	JOELHO 90 GRAUS, PVC, SÉRIE R, ÁGUA PLUVIAL, DN 75 MM, JUNTA ELÁSTICA, FORNECIDO E INSTALADO EM CONDUTORES VERTICAIS DE ÁGUAS PLUVIAIS. AF_12/2014			12,00
			INSTALAÇÕES	HID 04/04	12UN	12,00
18.91	89584	UN	JOELHO 90 GRAUS, PVC, SÉRIE R, ÁGUA PLUVIAL, DN 100 MM, JUNTA ELÁSTICA, FORNECIDO E INSTALADO EM CONDUTORES VERTICAIS DE ÁGUAS PLUVIAIS. AF_12/2014			6,00
			INSTALAÇÕES	HID 04/04	6UN	6,00
18.92	89685	UN	JUNÇÃO SIMPLES, PVC, SÉRIE R, ÁGUA PLUVIAL, DN 75 X 75 MM, JUNTA ELÁSTICA, FORNECIDO E INSTALADO EM CONDUTORES VERTICAIS DE ÁGUAS PLUVIAIS. AF_12/2014			4,00
			INSTALAÇÕES	HID 04/04	4UN	4,00
18.93	89690	UN	JUNÇÃO SIMPLES, PVC, SÉRIE R, ÁGUA PLUVIAL, DN 100 X 100 MM, JUNTA ELÁSTICA, FORNECIDO E INSTALADO EM CONDUTORES VERTICAIS DE ÁGUAS PLUVIAIS. AF_12/2014			2,00
			INSTALAÇÕES	HID 04/04	2UN	2,00
18.94	89599	UN	LUVA SIMPLES, PVC, SÉRIE R, ÁGUA PLUVIAL, DN 75 MM, JUNTA ELÁSTICA, FORNECIDO E INSTALADO EM CONDUTORES VERTICAIS DE ÁGUAS PLUVIAIS. AF_12/2014			15,00
			INSTALAÇÕES	HID 04/04	15UN	15,00
18.95	89669	UN	LUVA SIMPLES, PVC, SÉRIE R, ÁGUA PLUVIAL, DN 100 MM, JUNTA ELÁSTICA, FORNECIDO E INSTALADO EM CONDUTORES VERTICAIS DE ÁGUAS PLUVIAIS. AF_12/2014			8,00
			INSTALAÇÕES	HID 04/04	8UN	8,00
ACESSÓRIOS, CALHAS E RUFOS						
18.96	94231	M	RUFO EM CHAPA DE AÇO GALVANIZADO NÚMERO 24, CORTE DE 25 CM, INCLUSO TRANSPORTE VERTICAL. AF_07/2019			40,24
			INSTALAÇÕES	HID 04/04	40,24M	40,24
18.97	AMM HID 017	UN	PINGADEIRA EM CHAPA DE AÇO GALVANIZADO NÚMERO 24, CORTE 25CM. INCLUSO TRANSPORTE VERTICAL			71,66
			INSTALAÇÕES	HID 04/04	71,66UN	71,66
18.98	100327	M	RUFO EXTERNO/INTERNO EM CHAPA DE AÇO GALVANIZADO NÚMERO 26, CORTE DE 33 CM, INCLUSO IÇAMENTO. AF_07/2019			21,20
			INSTALAÇÕES	HID 04/04	21,2M	21,20
18.99	94228	M	CALHA EM CHAPA DE AÇO GALVANIZADO NÚMERO 24, DESENVOLVIMENTO DE 50 CM, INCLUSO TRANSPORTE VERTICAL. AF_07/2019			37,65
			INSTALAÇÕES	HID 04/04	37,65M	37,65
18.100	AMM HID 008	UN	RALO HEMISFÉRICO EM FERRO FUNDIDO, DN 75 MM, PARA LAJES/ CALHAS - FORNECIMENTO E INSTALAÇÃO			8,00
			INSTALAÇÕES	HID 04/04	8UN	8,00
18.101	AMM HID 009	UN	RALO HEMISFÉRICO EM FERRO FUNDIDO, DN 100 MM, PARA LAJES/ CALHAS - FORNECIMENTO E INSTALAÇÃO			4,00
			INSTALAÇÕES	HID 04/04	4UN	4,00
18.102	91187	M	FIXAÇÃO DE TUBOS HORIZONTAIS DE PVC, CPVC OU COBRE DIÂMETROS MAIORES QUE 75 MM COM ABRAÇADEIRA METÁLICA FLEXÍVEL 18 MM, FIXADA DIRETAMENTE NA LAJE. AF_05/2015			4,20
			INSTALAÇÕES	HID 04/04	4,2M	4,20
			OBS: CIRCUNFERÊNCIA DO TUBO DE 75MM = 0,25M E DE 100MM = 0,30M. 3 ABRAÇADEIRAS POR CONDUTOR X CIRC X Nº DE CONDUTORES			
18.103	AMM HID 012	M	GRELHA DE FERRO FUNDIDO PARA CANALETA LARG = 20CM, FORNECIMENTO E ASSENTAMENTO			2,50
			INSTALAÇÕES	HID 04/04	2,5M	2,50
18.104	AMM HID 011	M	CANALETA EM CONCRETO MOLDADA IN-LOCO D:20X10CM (LXH)			2,50
			INSTALAÇÕES	HID 04/04	2,5M	2,50
18.105	99253	UN	CAIXA ENTERRADA HIDRÁULICA RETANGULAR EM ALVENARIA COM TIJOLOS CERÂMICOS MACIÇOS, DIMENSÕES INTERNAS: 0,6X0,6X0,6 M PARA REDE DE DRENAGEM. AF_12/2020			1,00
			INSTALAÇÕES	HID 04/04	1UN	1,00


	ASSOCIAÇÃO MATO-GROSSENSE DOS MUNICÍPIOS	Ref.: Tabela de Serviços SINAPI (DEZEMBRO/2020) e/ou composições PiniTCPO	
	SITE: www.amm.org.br - e-mail: centraldeprojetosamm@gmail.com AV. RUBENS DE MENDONÇA Nº 3.920 - CEP: 78.049-938 - CUIABÁ - MT FONE: (65) 2123-1200 - FAX: 2123-1251	NÃO DESONERADO	
		BDI 20,35%	

COORDENAÇÃO DE PROJETOS

OBRA: CONSTRUÇÃO DA SEDE DA PREFEITURA MUNICIPAL DE NOVA BRASÍLIA-MT	DATA: 21/06/2021
LOCAL: RUA CRISTIANO PEREIRA DA SILVA	113,19%

ORÇAMENTO

ITEM	CÓDIGO	UN	DESCRIÇÃO DO SERVIÇO	PRANCHA	MEMORIAL	QUANTIDADE
19.0 INSTALAÇÕES ELÉTRICAS						
19.1	91926	M	CABO DE COBRE FLEXÍVEL ISOLADO, 2,5 MM², ANTI-CHAMA 450/750 V, PARA CIRCUITOS TERMINAIS - FORNECIMENTO E INSTALAÇÃO. AF_12/2015	ELE 02/02	1780M	1.780,00
			INSTALAÇÕES ELÉTRICAS			1.780,00
19.2	91928	M	CABO DE COBRE FLEXÍVEL ISOLADO, 4 MM², ANTI-CHAMA 450/750 V, PARA CIRCUITOS TERMINAIS - FORNECIMENTO E INSTALAÇÃO. AF_12/2015	ELE 02/02	805M	805,00
			INSTALAÇÕES ELÉTRICAS			805,00
19.3	92980	M	CABO DE COBRE FLEXÍVEL ISOLADO, 10 MM², ANTI-CHAMA 0,6/1,0 KV, PARA DISTRIBUIÇÃO - FORNECIMENTO E INSTALAÇÃO. AF_12/2015	ELE 02/02	352M	352,00
			INSTALAÇÕES ELÉTRICAS			352,00
19.4	92982	M	CABO DE COBRE FLEXÍVEL ISOLADO, 16 MM², ANTI-CHAMA 0,6/1,0 KV, PARA DISTRIBUIÇÃO - FORNECIMENTO E INSTALAÇÃO. AF_12/2015	ELE 02/02	233M	233,00
			INSTALAÇÕES ELÉTRICAS			233,00
19.5	91953	UN	INTERRUPTOR SIMPLES (1 MÓDULO), 10A/250V, INCLUINDO SUPORTE E PLACA - FORNECIMENTO E INSTALAÇÃO. AF_12/2015	ELE 02/02	9UN	9,00
			INSTALAÇÕES ELÉTRICAS			9,00
19.6	92023	UN	INTERRUPTOR SIMPLES (1 MÓDULO) COM 1 TOMADA DE EMBUTIR 2P+T 10 A, INCLUINDO SUPORTE E PLACA - FORNECIMENTO E INSTALAÇÃO. AF_12/2015	ELE 02/02	2UN	2,00
			INSTALAÇÕES ELÉTRICAS			2,00
19.7	91975	UN	INTERRUPTOR SIMPLES (4 MÓDULOS), 10A/250V, INCLUINDO SUPORTE E PLACA - FORNECIMENTO E INSTALAÇÃO. AF_12/2015	ELE 02/02	2UN	2,00
			INSTALAÇÕES ELÉTRICAS			2,00
19.8	91955	UN	INTERRUPTOR PARALELO (1 MÓDULO), 10A/250V, INCLUINDO SUPORTE E PLACA - FORNECIMENTO E INSTALAÇÃO. AF_12/2015	ELE 02/02	2UN	2,00
			INSTALAÇÕES ELÉTRICAS			2,00
19.9	91961	UN	INTERRUPTOR PARALELO (2 MÓDULOS), 10A/250V, INCLUINDO SUPORTE E PLACA - FORNECIMENTO E INSTALAÇÃO. AF_12/2015	ELE 02/02	4UN	4,00
			INSTALAÇÕES ELÉTRICAS			4,00
19.10	91992	UN	TOMADA ALTA DE EMBUTIR (1 MÓDULO), 2P+T 10 A, INCLUINDO SUPORTE E PLACA - FORNECIMENTO E INSTALAÇÃO. AF_12/2015	ELE 02/02	14UN	14,00
			INSTALAÇÕES ELÉTRICAS			14,00
19.11	91996	UN	TOMADA MÉDIA DE EMBUTIR (1 MÓDULO), 2P+T 10 A, INCLUINDO SUPORTE E PLACA - FORNECIMENTO E INSTALAÇÃO. AF_12/2015	ELE 02/02	6UN	6,00
			INSTALAÇÕES ELÉTRICAS			6,00
19.12	92004	UN	TOMADA MÉDIA DE EMBUTIR (2 MÓDULOS), 2P+T 10 A, INCLUINDO SUPORTE E PLACA - FORNECIMENTO E INSTALAÇÃO. AF_12/2015	ELE 02/02	1UN	1,00
			INSTALAÇÕES ELÉTRICAS			1,00
19.13	92000	UN	TOMADA BAIXA DE EMBUTIR (1 MÓDULO), 2P+T 10 A, INCLUINDO SUPORTE E PLACA - FORNECIMENTO E INSTALAÇÃO. AF_12/2015	ELE 02/02	52UN	52,00
			INSTALAÇÕES ELÉTRICAS			52,00
19.14	92008	UN	TOMADA BAIXA DE EMBUTIR (2 MÓDULOS), 2P+T 10 A, INCLUINDO SUPORTE E PLACA - FORNECIMENTO E INSTALAÇÃO. AF_12/2015	ELE 02/02	2UN	2,00
			INSTALAÇÕES ELÉTRICAS			2,00
19.15	93653	UN	DISJUNTOR MONOPOLAR TIPO DIN, CORRENTE NOMINAL DE 10A - FORNECIMENTO E INSTALAÇÃO. AF_10/2020	ELE 02/02	21UN	21,00
			INSTALAÇÕES ELÉTRICAS			21,00
19.16	93654	UN	DISJUNTOR MONOPOLAR TIPO DIN, CORRENTE NOMINAL DE 16A - FORNECIMENTO E INSTALAÇÃO. AF_10/2020	ELE 02/02	6UN	6,00
			INSTALAÇÕES ELÉTRICAS			6,00
19.17	93655	UN	DISJUNTOR MONOPOLAR TIPO DIN, CORRENTE NOMINAL DE 20A - FORNECIMENTO E INSTALAÇÃO. AF_10/2020	ELE 02/02	1UN	1,00
			INSTALAÇÕES ELÉTRICAS			1,00
19.18	93660	UN	DISJUNTOR BIPOLAR TIPO DIN, CORRENTE NOMINAL DE 10A - FORNECIMENTO E INSTALAÇÃO. AF_10/2020	ELE 02/02	13UN	13,00
			INSTALAÇÕES ELÉTRICAS			13,00
19.19	93661	UN	DISJUNTOR BIPOLAR TIPO DIN, CORRENTE NOMINAL DE 16A - FORNECIMENTO E INSTALAÇÃO. AF_10/2020	ELE 02/02	2UN	2,00
			INSTALAÇÕES ELÉTRICAS			2,00
19.20	93671	UN	DISJUNTOR TRIPOLAR TIPO DIN, CORRENTE NOMINAL DE 32A - FORNECIMENTO E INSTALAÇÃO. AF_10/2020	ELE 02/02	2UN	2,00
			INSTALAÇÕES ELÉTRICAS			2,00
19.21	93673	UN	DISJUNTOR TRIPOLAR TIPO DIN, CORRENTE NOMINAL DE 50A - FORNECIMENTO E INSTALAÇÃO. AF_10/2020	ELE 02/02	4UN	4,00
			INSTALAÇÕES ELÉTRICAS			4,00
19.22	101894	UN	DISJUNTOR TRIPOLAR TIPO NEMA, CORRENTE NOMINAL DE 60 ATÉ 100A - FORNECIMENTO E INSTALAÇÃO. AF_10/2020	ELE 02/02	4UN	4,00
			INSTALAÇÕES ELÉTRICAS			4,00
19.23	101896	UN	DISJUNTOR TERMOMAGNÉTICO TRIPOLAR, CORRENTE NOMINAL DE 200A - FORNECIMENTO E INSTALAÇÃO. AF_10/2020	ELE 02/02	1UN	1,00
			INSTALAÇÕES ELÉTRICAS			1,00
19.24	91937	UN	CAIXA OTOGONAL 3" X 3", PVC, INSTALADA EM LAJE - FORNECIMENTO E INSTALAÇÃO. AF_12/2015	ELE 02/02	62UN	62,00
			INSTALAÇÕES ELÉTRICAS			62,00
19.25	91936	UN	CAIXA OTOGONAL 4" X 4", PVC, INSTALADA EM LAJE - FORNECIMENTO E INSTALAÇÃO. AF_12/2015	ELE 02/02	15UN	15,00
			INSTALAÇÕES ELÉTRICAS			15,00
19.26	91939	UN	CAIXA RETANGULAR 4" X 2" ALTA (2,00 M DO PISO), PVC, INSTALADA EM PAREDE - FORNECIMENTO E INSTALAÇÃO. AF_12/2015	ELE 02/02	14UN	14,00
			INSTALAÇÕES ELÉTRICAS			14,00
19.27	91940	UN	CAIXA RETANGULAR 4" X 2" MÉDIA (1,30 M DO PISO), PVC, INSTALADA EM PAREDE - FORNECIMENTO E INSTALAÇÃO. AF_12/2015	ELE 02/02	24UN	24,00
			INSTALAÇÕES ELÉTRICAS			24,00
19.28	91943	UN	CAIXA RETANGULAR 4" X 4" MÉDIA (1,30 M DO PISO), PVC, INSTALADA EM PAREDE - FORNECIMENTO E INSTALAÇÃO. AF_12/2015	ELE 02/02	2UN	2,00
			INSTALAÇÕES ELÉTRICAS			2,00
19.29	91941	UN	CAIXA RETANGULAR 4" X 2" BAIXA (0,30 M DO PISO), PVC, INSTALADA EM PAREDE - FORNECIMENTO E INSTALAÇÃO. AF_12/2015	ELE 02/02	54UN	54,00
			INSTALAÇÕES ELÉTRICAS			54,00
19.30	95802	UN	CONDULETE DE ALUMÍNIO, TIPO X, PARA ELETRODUTO DE AÇO GALVANIZADO DN 25 MM (1"), APARENTE - FORNECIMENTO E INSTALAÇÃO. AF_11/2016_P	ELE 02/02	44UN	44,00
			INSTALAÇÕES ELÉTRICAS			44,00
19.31	91854	M	ELETRODUTO FLEXÍVEL CORRUGADO, PVC, DN 25 MM (3/4"), PARA CIRCUITOS TERMINAIS, INSTALADO EM PAREDE - FORNECIMENTO E INSTALAÇÃO. AF_12/2015	ELE 02/02	43M	43,00
			INSTALAÇÕES ELÉTRICAS			43,00
19.32	91863	M	ELETRODUTO RÍGIDO ROSCÁVEL, PVC, DN 25 MM (3/4"), PARA CIRCUITOS TERMINAIS, INSTALADO EM FORRO - FORNECIMENTO E INSTALAÇÃO. AF_12/2015	ELE 02/02	168M	168,00
			INSTALAÇÕES ELÉTRICAS			168,00
19.33	91864	M	ELETRODUTO RÍGIDO ROSCÁVEL, PVC, DN 32 MM (1"), PARA CIRCUITOS TERMINAIS, INSTALADO EM FORRO - FORNECIMENTO E INSTALAÇÃO. AF_12/2015	ELE 02/02	63M	63,00
			INSTALAÇÕES ELÉTRICAS			63,00


 Felipe da Silva Xavier
 Engenheiro Eletricista
 CREA-MT 041.313


	ASSOCIAÇÃO MATO-GROSSENSE DOS MUNICÍPIOS	Ref.: Tabela de Serviços SINAPI (DEZEMBRO/2020) e/ou composições PiniTCPO	
	SITE: www.amm.org.br - e-mail: centraldeprojetosamm@gmail.com AV. RUBENS DE MENDONÇA Nº 3.920 - CEP: 78.049-938 - CUIABÁ - MT FONE: (65) 2123-1200 - FAX: 2123-1251	NÃO DESONERADO	
		BDI 20,35%	

COORDENAÇÃO DE PROJETOS

OBRA: CONSTRUÇÃO DA SEDE DA PREFEITURA MUNICIPAL DE NOVA BRASÍLIA-MT	DATA: 21/06/2021
LOCAL: RUA CRISTIANO PEREIRA DA SILVA	113,19%

ORÇAMENTO

ITEM	CÓDIGO	UN	DESCRIÇÃO DO SERVIÇO	PRANCHA	MEMORIAL	QUANTIDADE
19.34	91871	M	ELETRODUTO RÍGIDO ROSCÁVEL, PVC, DN 25 MM (3/4"), PARA CIRCUITOS TERMINAIS, INSTALADO EM PAREDE - FORNECIMENTO E INSTALAÇÃO. AF_12/2015 INSTALAÇÕES ELÉTRICAS	ELE 02/02	74M	74,00
19.35	91872	M	ELETRODUTO RÍGIDO ROSCÁVEL, PVC, DN 32 MM (1"), PARA CIRCUITOS TERMINAIS, INSTALADO EM PAREDE - FORNECIMENTO E INSTALAÇÃO. AF_12/2015 INSTALAÇÕES ELÉTRICAS	ELE 02/02	30M	30,00
19.36	95746	M	ELETRODUTO DE AÇO GALVANIZADO, CLASSE LEVE, DN 25 MM (1), APARENTE, INSTALADO EM TETO - FORNECIMENTO E INSTALAÇÃO. AF_11/2016_P INSTALAÇÕES ELÉTRICAS	ELE 02/02	6M	6,00
19.37	95750	M	ELETRODUTO DE AÇO GALVANIZADO, CLASSE LEVE, DN 25 MM (1), APARENTE, INSTALADO EM PAREDE - FORNECIMENTO E INSTALAÇÃO. AF_11/2016_P INSTALAÇÕES ELÉTRICAS	ELE 02/02	26M	26,00
19.38	91890	UN	CURVA 90 GRAUS PARA ELETRODUTO, PVC, ROSCÁVEL, DN 25 MM (3/4"), PARA CIRCUITOS TERMINAIS, INSTALADA EM FORRO - FORNECIMENTO E INSTALAÇÃO. AF_12/2015 INSTALAÇÕES ELÉTRICAS	ELE 02/02	49UN	49,00
19.39	91893	UN	CURVA 90 GRAUS PARA ELETRODUTO, PVC, ROSCÁVEL, DN 32 MM (1"), PARA CIRCUITOS TERMINAIS, INSTALADA EM FORRO - FORNECIMENTO E INSTALAÇÃO. AF_12/2015 INSTALAÇÕES ELÉTRICAS	ELE 02/02	23UN	23,00
19.40	91875	UN	LUVA PARA ELETRODUTO, PVC, ROSCÁVEL, DN 25 MM (3/4"), PARA CIRCUITOS TERMINAIS, INSTALADA EM FORRO - FORNECIMENTO E INSTALAÇÃO. AF_12/2015 INSTALAÇÕES ELÉTRICAS	ELE 02/02	98UN	98,00
19.41	91876	UN	LUVA PARA ELETRODUTO, PVC, ROSCÁVEL, DN 32 MM (1"), PARA CIRCUITOS TERMINAIS, INSTALADA EM FORRO - FORNECIMENTO E INSTALAÇÃO. AF_12/2015 INSTALAÇÕES ELÉTRICAS	ELE 02/02	46UN	46,00
19.42	97597	UN	SENSOR DE PRESENÇA COM FOTOCÉLULA, FIXAÇÃO EM TETO - FORNECIMENTO E INSTALAÇÃO. AF_02/2020 INSTALAÇÕES ELÉTRICAS	ELE 02/02	2UN	2,00
19.43	101879	UN	QUADRO DE DISTRIBUIÇÃO DE ENERGIA EM CHAPA DE AÇO GALVANIZADO, DE EMBUTIR, COM BARRAMENTO TRIFÁSICO, PARA 24 DISJUNTORES DIN 100A - FORNECIMENTO E INSTALAÇÃO. AF_10/2020 INSTALAÇÕES ELÉTRICAS	ELE 02/02	3UN	3,00
19.44	101882	UN	QUADRO DE DISTRIBUIÇÃO DE ENERGIA EM CHAPA DE AÇO GALVANIZADO, DE EMBUTIR, COM BARRAMENTO TRIFÁSICO, PARA 30 DISJUNTORES DIN 225A - FORNECIMENTO E INSTALAÇÃO. AF_10/2020 INSTALAÇÕES ELÉTRICAS	ELE 02/02	3UN	3,00
19.45	90443	M	RASGO EM ALVENARIA PARA RAMAIS/ DISTRIBUIÇÃO COM DIÂMETROS MENORES OU IGUAIS A 40 MM. AF_05/2015 INSTALAÇÕES ELÉTRICAS	ELE 02/02	147M	147,00
19.46	97887	UN	CAIXA ENTERRADA ELÉTRICA RETANGULAR, EM ALVENARIA COM TIJOLOS CERÂMICOS MACIOS, FUNDO COM BRITA. DIMENSÕES INTERNAS: 0.4X0.4X0.4 M. AF_12/2020 INSTALAÇÕES ELÉTRICAS	ELE 02/02	5UN	5,00
19.47	97667	M	ELETRODUTO FLEXÍVEL CORRUGADO, PEAD, DN 50 (1 1/2) - FORNECIMENTO E INSTALAÇÃO. AF_04/2016 INSTALAÇÕES ELÉTRICAS	ELE 02/02	21M	21,00
19.48	97668	M	ELETRODUTO FLEXÍVEL CORRUGADO, PEAD, DN 63 (2") - FORNECIMENTO E INSTALAÇÃO. AF_04/2016 INSTALAÇÕES ELÉTRICAS	ELE 02/02	68M	68,00
19.49	93358	M3	ESCAVAÇÃO MANUAL DE VALA COM PROFUNDIDADE MENOR OU IGUAL A 1,30 M. AF_03/2016 INSTALAÇÕES ELÉTRICAS	ELE 02/02	29,02M * 0,5M * 0,3M	4,35
19.50	93382	M3	REATERRO MANUAL DE VALAS COM COMPACTAÇÃO MECANIZADA. AF_04/2016 INSTALAÇÕES ELÉTRICAS	ELE 02/02	29,02M * 0,5M * 0,3M	4,35
19.51	96985	UN	HASTE DE ATERRAMENTO 5/8 PARA SPDA - FORNECIMENTO E INSTALAÇÃO. AF_12/2017 INSTALAÇÕES ELÉTRICAS	ELE 02/02	3UN	3,00
19.52	AMM ELE 001	UN	FORNECIMENTO E INSTALAÇÃO DE DISPOSITIVO DPS CLASSE II, 1 POLO, TENSÃO MÁXIMA DE 175 V, CORRENTE MÁXIMA DE "45" KA (TIPO AC) INSTALAÇÕES ELÉTRICAS	ELE 02/02	24UN	24,00
19.53	AMM ELE 002	UN	FORNECIMENTO E INSTALAÇÃO DE PLACA DE SINALIZAÇÃO DE ENERGIA (20X20CM) INSTALAÇÕES ELÉTRICAS	ELE 02/02	6UN	6,00
19.54	AMM ELE 003	UN	FORNECIMENTO E INSTALAÇÃO DE INTERRUPTOR DIFERENCIAL RESIDUAL, 2 POLOS, SENSIBILIDADE 30 MA, CORRENTE DE 25 A INSTALAÇÕES ELÉTRICAS	ELE 02/02	6UN	6,00
19.55	AMM ELE 004	UN	FORNECIMENTO E INSTALAÇÃO DE CURVA 90 GRAUS, PARA ELETRODUTO, EM AÇO GALVANIZADO ELETROLÍTICO, DIÂMETRO DE 25 MM (1") INSTALAÇÕES ELÉTRICAS	ELE 02/02	4UN	4,00
19.56	AMM ELE 005	UN	FORNECIMENTO E INSTALAÇÃO DE LUVA PARA ELETRODUTO, EM AÇO GALVANIZADO ELETROLÍTICO, DIÂMETRO DE 25 MM (1") INSTALAÇÕES ELÉTRICAS	ELE 02/02	34UN	34,00
19.57	AMM ELE 006	UN	FORNECIMENTO E INSTALAÇÃO DE CAIXA DE PASSAGEM METÁLICA, DE SOBREPOR, COM TAMPA APARAFUSADA, DIMENSÕES 15 X 15 X "10" CM INSTALAÇÕES ELÉTRICAS	ELE 02/02	10UN	10,00
19.58	AMM ELE 007	UN	FORNECIMENTO E INSTALAÇÃO DE CAIXA DE PASSAGEM METÁLICA DE SOBREPOR COM TAMPA APARAFUSADA, DIMENSÕES 20 X 20 X 10 CM INSTALAÇÕES ELÉTRICAS	ELE 02/02	2UN	2,00
19.59	AMM ELE 008	M	ARAME DE AÇO GALVANIZADO No. 12 BWG INSTALAÇÕES ELÉTRICAS	ELE 02/02	30M	30,00
19.60	AMM ELE 009	M	FORNECIMENTO E INSTALAÇÃO DE CABO FLEX HEPR 1 KV 50,0 MM2 PT INSTALAÇÕES ELÉTRICAS	ELE 02/02	1M	1,00
19.61	AMM ELE 010	M	FORNECIMENTO E INSTALAÇÃO DE CABO FLEX HEPR 1 KV 95,0 MM2 PT INSTALAÇÕES ELÉTRICAS	ELE 02/02	4M	4,00
19.62	AMM ELE 011	UN	FORNECIMENTO E INSTALAÇÃO DE PADRÃO DE ENTRADA DE ENERGIA CATEGORIA "TE" (ENERGISA) INSTALAÇÕES ELÉTRICAS	ELE 02/02	1UN	1,00
19.63	AMM ELE 012	UN	FORNECIMENTO E INSTALAÇÃO DE QUADRO DE DISTRIBUIÇÃO, SEM BARRAMENTO, EM PVC, DE EMBUTIR, PARA 12 DISJUNTORES NEMA OU 16 DISJUNTORES DIN INSTALAÇÕES ELÉTRICAS	ELE 02/02	1UN	1,00
19.64	AMM ELE 013	UN	FORNECIMENTO E INSTALAÇÃO DE LUMINÁRIA PLAFON DE LED QUADRADA EMBUTIR, BRANCO FRIO, POTÊNCIA 24W; BIVOLT; FLUXO LUMINOSO (lm) 3360lm; TEMPERATURA DA COR Branco Frio 3000K - 6000K; ÍNDICE DE REPRODUÇÃO DE COR (IRC)-70; BIVOLT INSTALAÇÕES ELÉTRICAS	ELE 02/02	24UN	24,00
19.65	AMM ELE 014	M2	MURETA MEDIÇÃO ALVEN. 1 1/2 V.(35CM) REBOC./PINTURA ACRIL. E LAJE CONC. 20MPA MALHA 8.0MM CADA 10CM REVEST.C/ARGAMASSA 1:3 C/ IMPERMEABILIZANTE INSTALAÇÕES ELÉTRICAS	ELE 02/02	3M2	3,00
19.66	AMM ELE 015	M	CABO DE COBRE NU 50MM2 - FORNECIMENTO E INSTALAÇÃO INSTALAÇÕES ELÉTRICAS	ELE 02/02	11M	11,00


 Felipe da Silva Xavier
 Engenheiro Eletricista
 CREA-MT 041.313

	ASSOCIAÇÃO MATO-GROSSENSE DOS MUNICÍPIOS	Ref.: Tabela de Serviços SINAPI (DEZEMBRO/2020) e/ou composições PiniTCPO	
	SITE: www.amm.org.br - e-mail: centraldeprojetosamm@gmail.com AV. RUBENS DE MENDONÇA Nº 3.920 - CEP: 78.049-938 - CUIABÁ - MT FONE: (65) 2123-1200 - FAX: 2123-1251	NÃO DESONERADO	
		BDI 20,35%	

COORDENAÇÃO DE PROJETOS

OBRA: CONSTRUÇÃO DA SEDE DA PREFEITURA MUNICIPAL DE NOVA BRASILÂNDIA-MT	DATA: 21/06/2021
LOCAL: RUA CRISTIANO PEREIRA DA SILVA	113,19%

ORÇAMENTO

ITEM	CÓDIGO	UN	DESCRIÇÃO DO SERVIÇO	PRANCHA	MEMORIAL	QUANTIDADE
19.67	AMM ELE 016	UN	TERMINAL OU CONECTOR DE PRESSAO - PARA CABO 10MM2 - FORNECIMENTO E INSTALACAO INSTALAÇÕES ELÉTRICAS	ELE 02/02	30UN	30,00
19.68	AMM ELE 017	UN	TERMINAL OU CONECTOR DE PRESSAO - PARA CABO 16MM2 - FORNECIMENTO E INSTALACAO INSTALAÇÕES ELÉTRICAS	ELE 02/02	20UN	20,00
19.69	AMM ELE 018	UN	TERMINAL OU CONECTOR DE PRESSAO - PARA CABO 50MM2 - FORNECIMENTO E INSTALACAO INSTALAÇÕES ELÉTRICAS	ELE 02/02	2UN	2,00
19.70	AMM ELE 019	UN	TERMINAL OU CONECTOR DE PRESSAO - PARA CABO 95MM2 - FORNECIMENTO E INSTALACAO INSTALAÇÕES ELÉTRICAS	ELE 02/02	8UN	8,00
19.71	AMM ELE 020	UN	FORNECIMENTO E INSTALAÇÃO DE TOMADA DUPLA 2x 2P+T, ABNT, 10 A, PARA PISO, COM ESPELHO EM METAL E CAIXA EM AÇO ESMALTADA INSTALAÇÕES ELÉTRICAS	ELE 02/02	1UN	1,00
19.72	AMM ELE 021	UN	FORNECIMENTO E INSTALAÇÃO DE LUMINÁRIA PLAFON DE LED QUADRADA 60X60CM EMBUTIR, BRANCO FRIO, POTÊNCIA 48W; BIVOLT; FLUXO LUMINOSO A PARTIR DE 3360LM; TEMPERATURA DE COR BRANCO FRIO 3000K - 6000K; ÍNDICE DE REPRODUÇÃO DE COR (IRC)>70. INSTALAÇÕES ELÉTRICAS	ELE 02/02	53UN	53,00
19.73	AMM LOG 016	UN	FORNECIMENTO E INSTALAÇÃO DE ELETROCALHA PERFURADA GALVANIZADA DE 100 X 50 X 3000mm INSTALAÇÕES ELÉTRICAS	ELE 02/02	20UN	20,00
19.74	AMM LOG 017	UN	FORNECIMENTO E INSTALAÇÃO DE T HORIZONTAL PARA ELETROCALHA PERFURADA GALVANIZADA DE 100 X 50 X 3000mm INSTALAÇÕES ELÉTRICAS	ELE 02/02	2UN	2,00
19.75	AMM LOG 018	UN	FORNECIMENTO E INSTALAÇÃO DE T VERTICAL PARA ELETROCALHA PERFURADA GALVANIZADA DE 100 X 50 X 3000mm INSTALAÇÕES ELÉTRICAS	ELE 02/02	2UN	2,00
19.76	AMM LOG 019	UN	FORNECIMENTO E INSTALAÇÃO DE EMENDA INTERNA PARA ELETROCALHA PERFURADA GALVANIZADA DE 100 X 50 X 3000mm INSTALAÇÕES ELÉTRICAS	ELE 02/02	54UN	54,00
19.77	AMM LOG 020	UN	FORNECIMENTO E INSTALAÇÃO DE TERMINAL DE FECHAMENTO PARA ELETROCALHA PERFURADA GALVANIZADA DE 100 X 50 X 3000mm INSTALAÇÕES ELÉTRICAS	ELE 02/02	5UN	5,00
19.78	AMM LOG 021	UN	FORNECIMENTO E INSTALAÇÃO DE COTOVELO RETO 90° PARA ELETROCALHA PERFURADA 100 X 50 INSTALAÇÕES ELÉTRICAS	ELE 02/02	2UN	2,00
19.79	AMM LOG 022	UN	FORNECIMENTO E INSTALAÇÃO DE CURVA DE INVERSÃO PARA ELETROCALHA DE 100 X 50MM INSTALAÇÕES ELÉTRICAS	ELE 02/02	2UN	2,00

20.0	LÓGICA					
20.1	100561	UN	QUADRO DE DISTRIBUICAO PARA TELEFONE N.3, 40X40X12CM EM CHAPA METALICA, DE EMBUTIR, SEM ACESSORIOS, PADRAO TELEBRAS, FORNECIMENTO E INSTALACAO. AF 11/2019 INSTALAÇÕES DE LÓGICA	TEL 01/01	1UN	1,00
20.2	91863	M	ELETRODUTO RÍGIDO ROSCÁVEL, PVC, DN 25 MM (3/4"), PARA CIRCUITOS TERMINAIS, INSTALADO EM FORRO - FORNECIMENTO E INSTALAÇÃO. AF 12/2015 INSTALAÇÕES DE LÓGICA	TEL 01/01	70M	70,00
20.3	91871	M	ELETRODUTO RÍGIDO ROSCÁVEL, PVC, DN 25 MM (3/4"), PARA CIRCUITOS TERMINAIS, INSTALADO EM PAREDE - FORNECIMENTO E INSTALAÇÃO. AF 12/2015 INSTALAÇÕES DE LÓGICA	TEL 01/01	15M	15,00
20.4	91890	UN	CURVA 90 GRAUS PARA ELETRODUTO, PVC, ROSCÁVEL, DN 25 MM (3/4"), PARA CIRCUITOS TERMINAIS, INSTALADA EM FORRO - FORNECIMENTO E INSTALAÇÃO. AF 12/2015 INSTALAÇÕES DE LÓGICA	TEL 01/01	10UN	10,00
20.5	91875	UN	LUVA PARA ELETRODUTO, PVC, ROSCÁVEL, DN 25 MM (3/4"), PARA CIRCUITOS TERMINAIS, INSTALADA EM FORRO - FORNECIMENTO E INSTALAÇÃO. AF 12/2015 INSTALAÇÕES DE LÓGICA	TEL 01/01	20UN	20,00
20.6	91864	M	ELETRODUTO RÍGIDO ROSCÁVEL, PVC, DN 32 MM (1"), PARA CIRCUITOS TERMINAIS, INSTALADO EM FORRO - FORNECIMENTO E INSTALAÇÃO. AF 12/2015 INSTALAÇÕES DE LÓGICA	TEL 01/01	43M	43,00
20.7	91872	M	ELETRODUTO RÍGIDO ROSCÁVEL, PVC, DN 32 MM (1"), PARA CIRCUITOS TERMINAIS, INSTALADO EM PAREDE - FORNECIMENTO E INSTALAÇÃO. AF 12/2015 INSTALAÇÕES DE LÓGICA	TEL 01/01	5M	5,00
20.8	91893	UN	CURVA 90 GRAUS PARA ELETRODUTO, PVC, ROSCÁVEL, DN 32 MM (1"), PARA CIRCUITOS TERMINAIS, INSTALADA EM FORRO - FORNECIMENTO E INSTALAÇÃO. AF 12/2015 INSTALAÇÕES DE LÓGICA	TEL 01/01	3UN	3,00
20.9	91876	UN	LUVA PARA ELETRODUTO, PVC, ROSCÁVEL, DN 32 MM (1"), PARA CIRCUITOS TERMINAIS, INSTALADA EM FORRO - FORNECIMENTO E INSTALAÇÃO. AF 12/2015 INSTALAÇÕES DE LÓGICA	TEL 01/01	6UN	6,00
20.10	91865	M	ELETRODUTO RÍGIDO ROSCÁVEL, PVC, DN 40 MM (1 1/4"), PARA CIRCUITOS TERMINAIS, INSTALADO EM FORRO - FORNECIMENTO E INSTALAÇÃO. AF 12/2015 INSTALAÇÕES DE LÓGICA	TEL 01/01	24M	24,00
20.11	91877	UN	LUVA PARA ELETRODUTO, PVC, ROSCÁVEL, DN 40 MM (1 1/4"), PARA CIRCUITOS TERMINAIS, INSTALADA EM FORRO - FORNECIMENTO E INSTALAÇÃO. AF 12/2015 INSTALAÇÕES DE LÓGICA	TEL 01/01	6UN	6,00
20.12	93009	M	ELETRODUTO RÍGIDO ROSCÁVEL, PVC, DN 60 MM (2") - FORNECIMENTO E INSTALAÇÃO. AF 12/2015 INSTALAÇÕES DE LÓGICA	TEL 01/01	41M	41,00
20.13	93014	UN	LUVA PARA ELETRODUTO, PVC, ROSCÁVEL, DN 60 MM (2") - FORNECIMENTO E INSTALAÇÃO. AF 12/2015 INSTALAÇÕES DE LÓGICA	TEL 01/01	6UN	6,00
20.14	91855	M	ELETRODUTO FLEXÍVEL CORRUGADO REFORÇADO, PVC, DN 25 MM (3/4"), PARA CIRCUITOS TERMINAIS, INSTALADO EM PAREDE - FORNECIMENTO E INSTALAÇÃO. AF 12/2015 INSTALAÇÕES DE LÓGICA	TEL 01/01	15M	15,00
20.15	97667	M	ELETRODUTO FLEXÍVEL CORRUGADO, PEAD, DN 50 (1 1/2) - FORNECIMENTO E INSTALAÇÃO. AF 04/2016 INSTALAÇÕES DE LÓGICA	TEL 01/01	25M	25,00
20.16	95746	M	ELETRODUTO DE AÇO GALVANIZADO, CLASSE LEVE, DN 25 MM (1), APARENTE, INSTALADO EM TETO - FORNECIMENTO E INSTALAÇÃO. AF 11/2016 P INSTALAÇÕES DE LÓGICA	TEL 01/01	6M	6,00
20.17	95750	M	ELETRODUTO DE AÇO GALVANIZADO, CLASSE LEVE, DN 25 MM (1), APARENTE, INSTALADO EM PAREDE - FORNECIMENTO E INSTALAÇÃO. AF 11/2016 P INSTALAÇÕES DE LÓGICA	TEL 01/01	26M	26,00
20.18	95802	UN	CONDULETE DE ALUMÍNIO, TIPO X, PARA ELETRODUTO DE AÇO GALVANIZADO DN 25 MM (1"), APARENTE - FORNECIMENTO E INSTALAÇÃO. AF 11/2016 P INSTALAÇÕES DE LÓGICA	TEL 01/01	8UN	8,00

Felipe da Silva Xavier
 Engenheiro Eletricista
 CREA-MT 041.313


	ASSOCIAÇÃO MATO-GROSSENSE DOS MUNICÍPIOS	Ref.: Tabela de Serviços SINAPI (DEZEMBRO/2020) e/ou composições PiniTCPO	
	SITE: www.amm.org.br - e-mail: centraldeprojetosamm@gmail.com AV. RUBENS DE MENDONÇA Nº 3.920 - CEP: 78.049-938 - CUIABÁ - MT FONE: (65) 2123-1200 - FAX: 2123-1251	NÃO DESONERADO	
		BDI 20,35%	

COORDENAÇÃO DE PROJETOS

OBRA: CONSTRUÇÃO DA SEDE DA PREFEITURA MUNICIPAL DE NOVA BRASÍLIA-MT	DATA: 21/06/2021
LOCAL: RUA CRISTIANO PEREIRA DA SILVA	113,19%

ORÇAMENTO

ITEM	CÓDIGO	UN	DESCRIÇÃO DO SERVIÇO	PRANCHA	MEMORIAL	QUANTIDADE
20.19	92868	UN	CAIXA RETANGULAR 4" X 2" MÉDIA (1,30 M DO PISO), METÁLICA, INSTALADA EM PAREDE - FORNECIMENTO E INSTALAÇÃO. AF. 12/2015	TEL 01/01	1UN	1,00
			INSTALAÇÕES DE LÓGICA			1,00
20.20	92869	UN	CAIXA RETANGULAR 4" X 2" BAIXA (0,30 M DO PISO), METÁLICA, INSTALADA EM PAREDE - FORNECIMENTO E INSTALAÇÃO. AF. 12/2015	TEL 01/01	36UN	36,00
			INSTALAÇÕES DE LÓGICA			36,00
20.21	90447	M	RASGO EM ALVENARIA PARA ELETRODUTOS COM DIAMETROS MENORES OU IGUAIS A 40 MM. AF. 05/2015	TEL 01/01	35M	35,00
			INSTALAÇÕES DE LÓGICA			35,00
20.22	93358	M3	ESCAVAÇÃO MANUAL DE VALA COM PROFUNDIDADE MENOR OU IGUAL A 1,30 M. AF. 03/2016	TEL 01/01	21,32M * 0,5M * 0,3M	3,20
			INSTALAÇÕES DE LÓGICA			3,20
20.23	93382	M3	REATERRO MANUAL DE VALAS COM COMPACTAÇÃO MECANIZADA. AF. 04/2016	TEL 01/01	21,32M * 0,5M * 0,3M	3,20
			INSTALAÇÕES DE LÓGICA			3,20
20.24	98400	M	CABO TELEFÔNICO CTP-APL-50 10 PARES INSTALADO EM ENTRADA DE EDIFICAÇÃO - FORNECIMENTO E INSTALAÇÃO. AF. 11/2019	TEL 01/01	25M	25,00
			INSTALAÇÕES DE LÓGICA			25,00
COMPOSIÇÕES						
20.25	AMM LOG 001	UN	FORNECIMENTO E INSTALAÇÃO DE BLOCO TERMINAL PARA TELEFONE 10 PARES - BLOCO M10	TEL 01/01	1UN	1,00
			INSTALAÇÕES DE LÓGICA			1,00
20.26	AMM LOG 002	UN	FORNECIMENTO E INSTALAÇÃO DE ESPELHO PARA CAIXA 4X2" COM DUAS SAIDAS RJ45 (FEMEA), CAT 5e	TEL 01/01	33UN	33,00
			INSTALAÇÕES DE LÓGICA			33,00
20.27	AMM LOG 003	UN	FORNECIMENTO E INSTALAÇÃO DE ESPELHO PARA CAIXA 4X2" COM UMA SAÍDA RJ45 (FEMEA), CAT 5e	TEL 01/01	4UN	4,00
			INSTALAÇÕES DE LÓGICA			4,00
20.28	AMM LOG 004	UN	FORNECIMENTO E INSTALAÇÃO DE CONECTOR FEMEA RJ - 45. CATEGORIA 5 E	TEL 01/01	70UN	70,00
			INSTALAÇÕES DE LÓGICA			70,00
20.29	AMM LOG 005	UN	FORNECIMENTO E INSTALAÇÃO DE ELETRODUTO FLEXIVEL, EM ACO GALVANIZADO, REVESTIDO EXTERNAMENTE COM PVC PRETO, DIAMETRO EXTERNO DE 32 MM (1"), TIPO SEALTUBO	TEL 01/01	10UN	10,00
			INSTALAÇÕES DE LÓGICA			10,00
20.30	AMM LOG 006	UN	FORNECIMENTO E INSTALAÇÃO DE CURVA 90 GRAUS, PARA ELETRODUTO, EM ACO GALVANIZADO ELETROLITICO, DIAMETRO DE 25 MM (1")	TEL 01/01	4UN	4,00
			INSTALAÇÕES DE LÓGICA			4,00
20.31	AMM LOG 007	UN	FORNECIMENTO E INSTALAÇÃO DE LUVA PARA ELETRODUTO, EM ACO GALVANIZADO ELETROLITICO, DIAMETRO DE 25 MM (1")	TEL 01/01	34UN	34,00
			INSTALAÇÕES DE LÓGICA			34,00
20.32	AMM LOG 008	UN	FORNECIMENTO E INSTALAÇÃO DE MINI RACK DE PAREDE COM UNIDADE DE VENTILAÇÃO, COM 12U PARA INSTALAÇÃO DE EQUIPAMENTOS	TEL 01/01	2UN	2,00
			INSTALAÇÕES DE LÓGICA			2,00
20.33	AMM LOG 009	UN	FORNECIMENTO E INSTALAÇÃO DE SWITCH COM 16 PORTAS DE 10/100/1000Mbps E CAPACIDADE DE ROUTING/SWITCHING DE 10 Gbps. SUPORTE AOS PROTOCOLOS IEEE 802.3 10BASE-T, IEEE 802.3u 100BASE-TX e IEEE 802.3ab 1000BASE-T.	TEL 01/01	4UN	4,00
			INSTALAÇÕES DE LÓGICA			4,00
20.34	AMM LOG 010	UN	FORNECIMENTO E INSTALAÇÃO DE PACTH PAINEL DESCARREGADO 48 PORTAS, CAT 5e	TEL 01/01	4UN	4,00
			INSTALAÇÕES DE LÓGICA			4,00
20.35	AMM LOG 011	UN	FORNECIMENTO E INSTALAÇÃO DE VOICE PAINEL 50 POSIÇÕES RJ45, CAT 5e	TEL 01/01	1UN	1,00
			INSTALAÇÕES DE LÓGICA			1,00
20.36	AMM LOG 012	UN	FORNECIMENTO E INSTALAÇÃO DE CENTRAL TELEFONICA PABX, CAPACIDADE DE 2 LINHAS E 8 RAMAIS	TEL 01/01	1UN	1,00
			INSTALAÇÕES DE LÓGICA			1,00
20.37	AMM LOG 013	UN	FORNECIMENTO E INSTALAÇÃO DE GUIA DE CABOS HORIZONTAIS FECHADOS	TEL 01/01	4UN	4,00
			INSTALAÇÕES DE LÓGICA			4,00
20.38	AMM LOG 015	UN	FORNECIMENTO E INSTALAÇÃO DE RÉGUA DE TOMADAS PARA RACK - 6 TOMADAS 2P+T 10A - 1U	TEL 01/01	2UN	2,00
			INSTALAÇÕES DE LÓGICA			2,00
20.39	AMM ELE 004	UN	FORNECIMENTO E INSTALAÇÃO DE CURVA 90 GRAUS, PARA ELETRODUTO, EM ACO GALVANIZADO ELETROLITICO, DIAMETRO DE 25 MM (1")	TEL 01/01	4UN	4,00
			INSTALAÇÕES DE LÓGICA			4,00
20.40	AMM ELE 005	UN	FORNECIMENTO E INSTALAÇÃO DE LUVA PARA ELETRODUTO, EM ACO GALVANIZADO ELETROLITICO, DIAMETRO DE 25 MM (1")	TEL 01/01	34UN	34,00
			INSTALAÇÕES DE LÓGICA			34,00
20.41	AMM ELE 006	UN	FORNECIMENTO E INSTALAÇÃO DE CAIXA DE PASSAGEM METALICA, DE SOBREPOR, COM TAMPA APARAFUSADA, DIMENSOES 15 X 15 X 10* CM	TEL 01/01	7UN	7,00
			INSTALAÇÕES DE LÓGICA			7,00
20.42	AMM ELE 007	UN	FORNECIMENTO E INSTALAÇÃO DE CAIXA DE PASSAGEM METALICA DE SOBREPOR COM TAMPA PARAFUSADA, DIMENSOES 20 X 20 X 10 CM	TEL 01/01	6UN	6,00
			INSTALAÇÕES DE LÓGICA			6,00
20.43	AMM LOG 023	UN	FORNECIMENTO E INSTALAÇÃO DE CABO DE PAR TRANCADO UTP, 4 PARES, CATEGORIA 6	TEL 01/01	1500UN	1.500,00
			INSTALAÇÕES DE LÓGICA			1.500,00
20.44	AMM LOG 024	UN	FORNECIMENTO E INSTALAÇÃO DE PATCH CORD, CATEGORIA 6, EXTENSAO DE 2,50 M	TEL 01/01	96UN	96,00
			INSTALAÇÕES DE LÓGICA			96,00


 Felipe da Silva Xavier
 Engenheiro Eletricista
 CREA-MT 041.313

	ASSOCIAÇÃO MATO-GROSSENSE DOS MUNICÍPIOS SITE: www.amm.org.br - e-mail: centraldeprojetosamm@gmail.com AV. RUBENS DE MENDONÇA Nº 3.920 - CEP: 78.049-938 - CUIABÁ - MT FONE: (65) 2123-1200 - FAX: 2123-1251	Ref.: Tabela de Serviços SINAPI (DEZEMBRO/2020) e/ou composições PiniTCPO	
		NÃO DESONERADO	
		BDI 20,35%	

COORDENAÇÃO DE PROJETOS

OBRA: CONSTRUÇÃO DA SEDE DA PREFEITURA MUNICIPAL DE NOVA BRASÍLIA-MT DATA: 21/06/2021
 LOCAL: RUA CRISTIANO PEREIRA DA SILVA 113,19%

ORÇAMENTO

ITEM	CÓDIGO	UN	DESCRIÇÃO DO SERVIÇO	PRANCHA	MEMORIAL	QUANTIDADE
21.0 PREVENÇÃO E COMBATE A INCÊNDIO						
PREVENTIVOS DE INCÊNDIO						
21.1	84665	M2	PINTURA ACRÍLICA PARA SINALIZAÇÃO HORIZONTAL EM PISO CIMENTADO			6,76
			PREVENTIVOS DE INCÊNDIO	INC 02/02	1,3 M * 1,3 M * 4 UN	6,76
21.2	AMM INC 002	UN	FORNECIMENTO E INSTALAÇÃO DE PLACA DE SINALIZAÇÃO DE SEGURANÇA CONTRA INCÊNDIO, FOTOLUMINESCENTE, QUADRADA, "14 X 14" CM, EM PVC "2" MM ANTI-CHAMAS (SIMBOLOS, CORES E PICTOGRAMAS CONFORME NBR 13434)			5,00
			PREVENTIVOS DE INCÊNDIO	INC 02/02	5 UN	5,00
21.3	97599	UN	LUMINÁRIA DE EMERGÊNCIA, COM 30 LÂMPADAS LED DE 2 W, SEM REATOR - FORNECIMENTO E INSTALAÇÃO. AF. 02/2020			13,00
			PREVENTIVOS DE INCÊNDIO	INC 02/02	13 UN	13,00
21.4	AMM INC 001	UN	FORNECIMENTO E INSTALAÇÃO DE PLACA DE SINALIZAÇÃO DE SEGURANÇA CONTRA INCÊNDIO, FOTOLUMINESCENTE, RETANGULAR, "13 X 26" CM, EM PVC "2" MM ANTI-CHAMAS (SIMBOLOS, CORES E PICTOGRAMAS CONFORME NBR 13434)			15,00
			PREVENTIVOS DE INCÊNDIO	INC 02/02	15 UN	15,00
21.5	101909	UN	EXTINTOR DE INCÊNDIO PORTÁTIL COM CARGA DE PQS DE 6 KG, CLASSE BC - FORNECIMENTO E INSTALAÇÃO. AF. 10/2020_P			3,00
			PREVENTIVOS DE INCÊNDIO	INC 02/02	3 UN	3,00
21.6	101907	UN	EXTINTOR DE INCÊNDIO PORTÁTIL COM CARGA DE CO2 DE 6 KG, CLASSE BC - FORNECIMENTO E INSTALAÇÃO. AF. 10/2020_P			2,00
			PREVENTIVOS DE INCÊNDIO	INC 02/02	2 UN	2,00

VIVIAN TEIXEIRA 
 Vivian M. D. P. Teixeira

Engenheira de Segurança do Trabalho
 CREA 1215067275

	ASSOCIAÇÃO MATO-GROSSENSE DOS MUNICÍPIOS	Ref.: Tabela de Serviços SINAPI (DEZEMBRO/2020) e/ou composições PiniTCPO			
				NÃO DESONERADO	
				BDI	20,35%

SITE: www.amm.org.br - e-mail: centraldeprojetosamm@gmail.com
AV. RUBENS DE MENDONÇA Nº 3.920 - CEP: 78.049-938 - CUIABÁ - MT
FONE: (65) 2123-1200 - FAX: 2123-1251

COORDENAÇÃO DE PROJETOS

OBRA: CONSTRUÇÃO DA SEDE DA PREFEITURA MUNICIPAL DE NOVA BRASÍLIA-MT DATA: 21/06/2021
LOCAL: RUA CRISTIANO PEREIRA DA SILVA 113,19%

ORÇAMENTO

ITEM	CÓDIGO	UN	DESCRIÇÃO DO SERVIÇO	PRANCHA	MEMORIAL	QUANTIDADE
22.0 PINTURAS						
ESQUADRIAS						
22.1	74065/003	M2	PINTURA ESMALTE BRILHANTE PARA MADEIRA, DUAS DEMAO S, SOBRE FUNDO NIVELADOR BRANCO			27,30
			P2		ARQ 02/06 1,47M2 * 1UN * 2LADOS	2,94
			P3 E P7		ARQ 02/06 1,68M2 * 5UN * 2LADOS	16,80
			P4		ARQ 02/06 1,89M2 * 2UN * 2LADOS	7,56
PAREDES						
22.2	88485	M2	APLICAÇÃO DE FUNDO SELADOR ACRÍLICO EM PAREDES, UMA DEMÃO. AF_06/2014			578,94
			MASSA ÚNICA PARA PINTURA EM PAREDES INTERNAS		373,46 M2	373,46
			EMBOÇO EM FACHADA COM VÃOS		301,27 M2	301,27
			EMBOÇO EM FACHADA SEM VÃOS		24,99 M2	24,99
			REVESTIMENTO CERÂMICO EM PAREDES EXTERNAS		-120,78 M2	-120,78
			OBS.: CONFORME ITEM 16.0 DESTA PLANILHA			
22.3	88495	M2	APLICAÇÃO E LIXAMENTO DE MASSA LÁTEX EM PAREDES, UMA DEMÃO. AF_06/2014			578,94
			ÁREA DE FUNDO SELADOR ACRÍLICO		578,94 M2	578,94
22.4	88489	M2	APLICAÇÃO MANUAL DE PINTURA COM TINTA LÁTEX ACRÍLICA EM PAREDES, DUAS DEMÃOS. AF_06/2014			578,94
			ÁREA DE FUNDO SELADOR ACRÍLICO		578,94 M2	578,94
TETO						
22.5	88484	M2	APLICAÇÃO DE FUNDO SELADOR ACRÍLICO EM TETO, UMA DEMÃO. AF_06/2014			211,58
			ÁREA TOTAL DE FORRO DE GESSO	ARQ 02/06	211,58 M2	211,58
			OBS.: CONFORME ITEM 18.0 DESTA PLANILHA			
22.6	88494	M2	APLICAÇÃO E LIXAMENTO DE MASSA LÁTEX EM TETO, UMA DEMÃO. AF_06/2014			211,58
			ÁREA TOTAL DE FORRO DE GESSO	ARQ 02/06	211,58 M2	211,58
			OBS.: CONFORME ITEM 18.0 DESTA PLANILHA			
22.7	88488	M2	APLICAÇÃO MANUAL DE PINTURA COM TINTA LÁTEX ACRÍLICA EM TETO, DUAS DEMÃOS. AF_06/2014			211,58
			ÁREA TOTAL DE FORRO DE GESSO	ARQ 02/06	211,58 M2	211,58
			OBS.: CONFORME ITEM 18.0 DESTA PLANILHA			
23.0 URBANIZAÇÃO						
23.1	AMM PAI 001	M3	FORNECIMENTO E ESPALHAMENTO DE TERRA VEGETAL PREPARADA			0,29
			GRAMA NA ÁREA DE CONVIVÊNCIA	ARQ 01/06	0,03 M * 9,77 M2	0,29
			OBS.: ESPESSURA DE 3 CM DE TERRA VEGETAL. ÁREA DE GRAMA CONFORME INDICAÇÃO ABAIXO DA PLANTA DE IMPLANTAÇÃO (01/06)			
23.2	AMM PAI 002	M2	PLANTIO DE GRAMA ESMERALDA EM PLACAS			9,77
			GRAMA NA ÁREA DE CONVIVÊNCIA	ARQ 01/06	9,77 M2	9,77
			OBS.: ÁREA DE GRAMA CONFORME INDICAÇÃO ABAIXO DA PLANTA DE IMPLANTAÇÃO (01/06)			
24.0 ACESSIBILIDADE						
24.1	100866	UN	BARRA DE APOIO RETA, EM ACO INOX POLIDO, COMPRIMENTO 60CM, FIXADA NA PAREDE - FORNECIMENTO E INSTALAÇÃO. AF_01/2020			4,00
			BAN. ADAP. 1	ARQ 03/06	2 UN P/ LAVATÓRIO DE CANTO	2,00
			BAN. ADAP. 2	ARQ 03/06	2 UN P/ LAVATÓRIO DE CANTO	2,00
			OBS.: DIMENSÕES MÍNIMAS DEFINIDAS NOS DETALHES DE ACESSIBILIDADE BANHEIRO. DIMENSÃO ADOTADA DE 60 CM			
24.2	100867	UN	BARRA DE APOIO RETA, EM ACO INOX POLIDO, COMPRIMENTO 70 CM, FIXADA NA PAREDE - FORNECIMENTO E INSTALAÇÃO. AF_01/2020			2,00
			BAN. ADAP. 1	ARQ 03/06	1 UN P/ VASO SANITÁRIO	1,00
			BAN. ADAP. 2	ARQ 03/06	1 UN P/ VASO SANITÁRIO	1,00
24.3	100868	UN	BARRA DE APOIO RETA, EM ACO INOX POLIDO, COMPRIMENTO 80 CM, FIXADA NA PAREDE - FORNECIMENTO E INSTALAÇÃO. AF_01/2020			4,00
			BAN. ADAP. 1	ARQ 03/06	2 UN P/ VASO SANITÁRIO	2,00
			BAN. ADAP. 2	ARQ 03/06	2 UN P/ VASO SANITÁRIO	2,00
24.4	101094	M	PISO PODOTÁTIL, DIRECIONAL OU ALERTA, ASSENTADO SOBRE ARGAMASSA. AF_05/2020			55,22
			ALERTA	ARQ 03/06	11,75 M + 1 M	12,75
			DIRECIONAL	ARQ 03/06	29,97 M + 12,5 M	42,47
			OBS.: CONFORME LEGENDA			
24.5	AMM CIV 011	M2	PISO TÁTIL DIRECIONAL E/OU ALERTA, DE CONCRETO, COLORIDO, P/DEFICIENTES VISUAIS, DIMENSÕES 25X25CM, APLICADO COM ARGAMASSA AC-II, REJUNTADO			15,09
			ALERTA	ARQ 03/06	0,25 M * 11,5 M	2,88
			DIRECIONAL	ARQ 03/06	0,25 M * 48,89 M	12,22
			OBS.: COMPRIMENTOS LINEARES CONFORME LEGENDA			
25.0 SERVIÇOS COMPLEMENTARES						
25.1	AMM CIV 012	M2	LIMPEZA GERAL			232,97
			ADM	ARQ 02/06	9,73 M2	9,73
			BAN. ADAP. 1	ARQ 02/06	2,55 M2	2,55
			BAN. ADAP. 2	ARQ 02/06	2,55 M2	2,55
			BANHEIRO 1	ARQ 02/06	7,02 M2	7,02
			BANHEIRO 2	ARQ 02/06	7,02 M2	7,02
			BANHEIRO GAB.	ARQ 02/06	3,23 M2	3,23
			CHEFE DE GABINETE	ARQ 02/06	8,87 M2	8,87
			CIRCULAÇÃO	ARQ 02/06	40,7 M2	40,70
			COMPRAS	ARQ 02/06	8,11 M2	8,11
			COMPRAS/LICITAÇÃO	ARQ 02/06	11,33 M2	11,33
			CONTABILIDADE	ARQ 02/06	8,09 M2	8,09
			COPA	ARQ 02/06	7,51 M2	7,51
			DML	ARQ 02/06	3,24 M2	3,24
			ENGENHARIA	ARQ 02/06	9,53 M2	9,53
			GABINETE	ARQ 02/06	17,16 M2	17,16
			HALL GABINETE	ARQ 02/06	4,32 M2	4,32
			RECEPÇÃO	ARQ 02/06	23,26 M2	23,26
			REUNIÃO	ARQ 02/06	11,44 M2	11,44
			RH	ARQ 02/06	10,05 M2	10,05
			TESOURARIA	ARQ 02/06	6,5 M2	6,50
			TV MÍDIA	ARQ 02/06	9,37 M2	9,37
			ÁREA DE CONVIVÊNCIA	ARQ 02/06	21,39 M2	21,39
			OBS.: CONFORME QUADRO DE AMBIENTES INTERNOS			

Jessyka Wisniewski Souza
Jéssyka Wisniewski Souza
Engenheira Civil
CREA-MT 040.491





ASSOCIAÇÃO MATOGROSSENSE DOS MUNICÍPIOS
COORDENAÇÃO DE PROJETOS
 SITE: amm.org.br - E-mail: pavimentacaoamm@gmail.com
 AV. RUBENS DE MENDONÇA Nº 3.920 - CEP: 78.049-938 - CUIABÁ - MT
 FONE: (65) 2123-1200 - FAX: 2123-1251

OBRA: CONSTRUÇÃO DA SEDE DA PREFEITURA MUNICIPAL DE NOVA BRASILÂNDIA-MT
 LOCAL: RUA CRISTIANO PEREIRA DA SILVA
 DATA: 21/06/2021

CRONOGRAMA FÍSICO-FINANCEIRO

ITEM	DESCRIÇÃO DO SERVIÇO	30 DIAS	%	60 DIAS	%	90 DIAS	%	120 DIAS	%	150 DIAS	%	180 DIAS	%	TOTAL	%
1.0	ADMINISTRAÇÃO OBRA	3.831,39	16,04	4.637,08	19,41	3.588,71	15,02	4.075,75	17,06	4.147,65	17,36	3.606,14	15,10	23.886,49	3,66
2.0	SERVIÇOS INICIAIS	26.731,39	100,00	-	-	-	-	-	-	-	-	-	-	26.731,39	4,10
3.0	EMBASAMENTO DOS CANTEIROS	1.571,07	100,00	-	-	-	-	-	-	-	-	-	-	1.571,07	0,24
4.0	CANTEIROS	-	-	-	-	526,29	50,89	-	-	-	-	507,92	49,11	1.034,21	0,16
5.0	PISOS	-	-	-	-	-	-	-	-	-	-	12.580,22	100,00	12.580,22	1,93
6.0	MOVIMENTO DE TERRA	7.528,44	100,00	-	-	-	-	-	-	-	-	-	-	7.528,44	1,15
7.0	FUNDAÇÃO	28.421,63	100,00	-	-	-	-	-	-	-	-	-	-	28.421,63	4,36
8.0	ESTRUTURA CONCRETO ARMADO	30.676,26	51,29	27.878,52	46,61	1.252,47	2,09	-	-	-	-	-	-	59.807,25	9,17
9.0	IMPERMEABILIZAÇÃO	3.247,62	90,10	-	-	356,82	9,90	-	-	-	-	-	-	3.604,44	0,55
10.0	FUNDAÇÃO DA ESTRUTURA METÁLICA	216,43	100,00	-	-	-	-	-	-	-	-	-	-	216,43	0,03
11.0	ESTRUTURA METÁLICA	-	-	-	-	-	-	-	-	-	-	21.860,55	100,00	21.860,55	3,35
12.0	ALVENARIAS, FECHAMENTOS E DIVISÓRIAS	-	-	56.687,56	100,00	-	-	-	-	-	-	-	-	56.687,56	8,70
13.0	ESQUADRIAS	-	-	-	-	-	-	-	-	61.970,87	100,00	-	-	61.970,87	9,51
14.0	COBERTURAS	-	-	34.522,97	75,65	11.114,82	24,35	-	-	-	-	-	-	45.637,79	7,00
15.0	REVESTIMENTO	-	-	-	-	-	-	30.897,12	62,10	18.857,85	37,90	-	-	49.754,97	7,63
16.0	PISOS	-	-	-	-	-	-	18.421,58	62,25	11.171,62	37,75	-	-	29.593,19	4,54
17.0	FORRO	-	-	-	-	-	-	-	-	14.516,50	100,00	-	-	14.516,50	2,23
18.0	INSTALAÇÕES HIDROSSANITÁRIAS	-	-	-	-	25.081,83	49,01	13.938,99	27,24	-	-	12.155,61	23,75	51.176,43	7,85
19.0	INSTALAÇÕES ELÉTRICAS	-	-	-	-	36.534,17	43,23	28.518,07	33,75	-	-	19.456,41	23,02	84.508,65	12,96
20.0	LÓGICA	-	-	-	-	17.294,82	57,29	12.892,61	42,71	-	-	-	-	30.187,43	4,63
21.0	PREVENÇÃO E COMBATE A INCÊNDIO	-	-	-	-	-	-	-	-	-	-	2.702,87	100,00	2.702,87	0,41
22.0	PINTURAS	-	-	-	-	-	-	-	-	-	-	23.168,44	100,00	23.168,44	3,55
23.0	URBANIZAÇÃO	-	-	-	-	-	-	-	-	-	-	176,48	100,00	176,48	0,03
24.0	ACESSIBILIDADE	-	-	-	-	-	-	-	-	-	-	13.848,82	100,00	13.848,82	2,12
25.0	SERVIÇOS COMPLEMENTARES	-	-	-	-	-	-	-	-	-	-	715,22	100,00	715,22	0,11
VALOR TOTAL		102.224,23	15,68	123.726,13	18,98	95.749,93	14,69	108.744,12	16,68	110.664,49	16,98	110.778,68	16,99	651.887,34	100,00
VALOR ACUMULADO		102.224,23	15,68	225.950,37	34,66	321.700,29	49,35	430.444,41	66,03	541.108,90	83,01	651.887,58	100,00	651.887,34	100,00


 Jéssyka Wisniewski Souza
 Engenheira Civil
 CREA-MT 040.491

	ASSOCIAÇÃO MATO-GROSSENSE DOS MUNICÍPIOS	Ref.: Tabela de Serviços SINAPI (DEZEMBRO/2020) e/ou composições PiniTCPO			
	SITE: www.amm.org.br - e-mail: centraldeprojetosamm@gmail.com AV. RUBENS DE MENDONÇA Nº 3.920 - CEP: 78.000-070 - CUIABÁ - MT FONE: (65) 2123-1200 - FAX: 2123-1251	BDI	20,35%		
COORDENAÇÃO DE PROJETOS					
OBRA:	CONSTRUÇÃO DA SEDE DA PREFEITURA MUNICIPAL DE NOVA BRASILÂNDIA-MT			DATA:	21/06/2021
LOCAL:	RUA CRISTIANO PEREIRA DA SILVA			LEIS SOCIAIS:	113,19%
BDI					
ITEM	DISCRIMINAÇÃO	PERCENTUAL			
		(%)			
1	ADMINISTRAÇÃO DA OBRA	6,00			
1.1	AC - Administração Central	3,00			
1.2	SG - Seguro e Garantia	0,80			
1.3	C - Riscos	0,97			
1.4	DF - Custos Financeiras	1,23			
2.0	LUCRO	7,06			
2.1	L - Lucro Operacional	7,06			
3.0	TRIBUTOS	5,65			
3.1	**ISS	2,00			
3.2	Cofins	3,00			
3.3	Pis	0,65			
3.4	Contribuição Previdenciária - Lei nº 12.546/13	0,00			
**ISS - Repassado pelo município Segundo o que determina a lei nº 8.666/93, admite-se fixar o percentual de BDI, desde que seguindo as técnicas da Engenharia e Custos.					
TAXA DE BDI A SER APLICADA SOBRE O CUSTO DIRETO				20,35%	
VALOR DA OBRA				R\$ 651.887,34	
Não incidem IRPJ e CSLL na composição de Tributos.					
CÁLCULO DO BDI					
$BDI = \frac{(1 + AC + S + R + G) (1 + DF) (1 + L)}{(1 - I)} - 1$					
**ISS - Imposto Sobre Serviços					
5,00% ISS - Repassado pelo município					
40% % SOBRE MAO DE OBRA					

CÓDIGO	DESCRIÇÃO	COM DESONERAÇÃO		SEM DESONERAÇÃO		
		HORISTA %	MENSALISTA %	HORISTA %	MENSALISTA %	
COORDENAÇÃO DE PROJETOS						
OBRA:	CONSTRUÇÃO DA SEDE DA PREFEITURA MUNICIPAL DE NOVA BRASILÂNDIA-MT				DATA:	21/06/2021
LOCAL:	RUA CRISTIANO PEREIRA DA SILVA				LEIS SOCIAIS:	113,19%
ENCARGOS SOCIAIS SOBRE A MÃO DE OBRA						
GRUPO A						
A1	INSS	0,00%	0,00%	20,00%	20,00%	
A2	SESI	1,50%	1,50%	1,50%	1,50%	
A3	SENAI	1,00%	1,00%	1,00%	1,00%	
A4	INCRA	0,20%	0,20%	0,20%	0,20%	
A5	SEBRAE	0,60%	0,60%	0,60%	0,60%	
A6	SALÁRIO EDUCAÇÃO	2,50%	2,50%	2,50%	2,50%	
A7	SEGURO CONTRA ACIDENTES DE TRABALHO	3,00%	3,00%	3,00%	3,00%	
A8	FGTS	8,00%	8,00%	8,00%	8,00%	
A9	SECONCI	0,00%	0,00%	0,00%	0,00%	
A	TOTAL	16,80%	16,80%	36,80%	36,80%	
GRUPO B						
B1	REPOUSO SEMANAL REMUNERADO	17,78%	NÃO INCIDE	17,78%	NÃO INCIDE	
B2	FERIADOS	3,67%	NÃO INCIDE	3,67%	NÃO INCIDE	
B3	AUXÍLIO - ENFERMIDADE	0,90%	0,69%	0,90%	0,69%	
B4	13º SALÁRIO	10,85%	8,33%	10,85%	8,33%	
B5	LICENÇA PATERNIDADE	0,07%	0,06%	0,07%	0,06%	
B6	FALTAS JUSTIFICADAS	0,72%	0,56%	0,72%	0,56%	
B7	DIAS DE CHUVAS	1,15%	NÃO INCIDE	1,15%	NÃO INCIDE	
B8	AUXÍLIO ACIDENTE DE TRABALHO	0,11%	0,09%	0,11%	0,09%	
B9	FÉRIAS GOZADAS	10,22%	7,85%	10,22%	7,85%	
B10	SALÁRIO MATERNIDADE	0,03%	0,03%	0,03%	0,03%	
B	TOTAL	45,50%	17,61%	45,50%	17,61%	
GRUPO C						
C1	AVISO PRÉVIO INDENIZADO	5,96%	4,58%	5,96%	4,58%	
C2	AVISO PRÉVIO TRABALHADO	0,14%	0,11%	0,14%	0,11%	
C3	FÉRIAS INDENIZADAS	3,34%	2,57%	3,34%	2,57%	
C4	DEPÓSITO RESCISÃO SEM JUSTA CAUSA	3,68%	2,83%	3,68%	2,83%	
C5	INDENIZAÇÃO ADICIONAL	0,50%	0,39%	0,50%	0,39%	
C	TOTAL	13,62%	10,48%	13,62%	10,48%	
GRUPO D						
D1	REINCIDÊNCIA DE GRUPO A SOBRE GRUPO B	7,64%	2,96%	16,74%	6,48%	
D2	REINCIDÊNCIA DE GRUPO A SOBRE AVISO PRÉVIO TRABALHADO E REINCIDÊNCIA DO FGTS SOBRE AVISO PRÉVIO INDENIZADO	0,50%	0,38%	0,53%	0,41%	
D	TOTAL	8,14%	3,34%	17,27%	6,89%	
		84,06%	48,23%	113,19%	71,78%	


 Jéssyka Wisniewski Souza
 Engenheira Civil
 CREA-MT 040.491



**ASSOCIAÇÃO MATOGROSSENSE DOS MUNICÍPIOS
COORDENAÇÃO DE PROJETOS**

SITE: amm.org.br - E-mail: pavimentacaoamm@gmail.com
AV. RUBENS DE MENDONÇA Nº 3.920 - CEP: 78.049-938 - CUIABÁ - MT
FONE: (65) 2123-1200 - FAX: 2123-1251

OBRA: CONSTRUÇÃO DE UMA PRAÇA PÚBLICA NO MUNICÍPIO DE RONDOLÂNDIA - MT

LOCAL: RUA PADRE EZEQUIEL RAMIN E RUA MANOEL DE OLIVEIRA GUEDES ENTRE A AV. JOANA ALVES DE OLIVEIRA E AV. ANDRÉ MAGGI

DATA: 08/03/2021

MAPA FORNECEDORES

ITEM P.O	COMPOSIÇÃO	DESCRIÇÃO DO INSUMO COTADO	UNID	VALOR ADOTADO	COTAÇÕES				
					FORNECEDOR	CONTATO	DATA	VALOR SEM FRETE	VALOR COM FRETE
13.7	AMM CIV 003	BARRA DE APOIO RETA, COMPRIMENTO 40CM, DIAMETRO MINIMO 3 CM	UN	108,14	BEIRA RIO	(65)2128-9400	20/07/2020	108,14	108,14
					SHOP 10	(65)3028-3232	07/07/2020	143,95	143,95
					TODIMO	(65)3617-5000	07/07/2020	182,49	182,49
13.10	AMM CIV 005	FACHADA EM PELE DE VIDRO LAMINADO 8 MM (DIMENSÕES DE ACORDO COM PROJETO)	UN	15.829,00	CASA DOS VIDROS	(65) 3642-3344	02/09/2020	21.424,00	21.424,00
					CNN PRIME	(65) 3682-6920	31/08/2020	25.768,55	25.768,55
					EMPÓRIO DO VIDRO	(65) 3023-7878	04/03/2021	15.829,00	15.829,00
15.5	AMM CIV 007	REVESTIMENTO PORCELANATO PARA PISO OU PAREDE, *60"X"60" CM, IMITANDO MADEIRA	M2	49,91	SÓ PISO	(65)3634-7000	10/09/2020	49,91	49,91
					BEIRA RIO	(65) 2128-9300	10/09/2020	57,90	57,90
					TODIMO	(65)981390117	02/03/2021	72,99	72,99
16.3	AMM CIV 009	PISO ANTIDERRAPANTE 45X45 CM	M2	14,60	BEIRA RIO	(65)2128-9400	20/07/2020	16,90	16,90
					KARZAN	(65)3665-2000	23/07/2020	14,60	14,60
					CAETANO CONSTRUÇÃO & CIA	(65)3665-8000	23/07/2020	15,90	15,90
18.10	AMM HID 013	ADAPTADOR PARA CAIXA D'ÁGUA COM REGISTRO DE ESFERA, PVC, SOLDÁVEL, DN 25MMX3/4"	UN	59,53	CASA DE CONSTRUÇÃO	(11) 4001-0100	31/07/2020	49,99	59,53
					MAGAZINE LUIZA	0800 773 3838	31/07/2020	49,99	59,53
					TELHA NORTE	(11) 3434-3610	31/07/2020	59,90	80,26
18.34	AMM HID 014	TE DE REDUÇÃO, PVC, SOLDÁVEL, DN 40 MM X 25 MM	UN	12,49	TODIMO	(65)3617-5000	02/03/2021	12,49	12,49
					HIDRAUCONEX	(11) 3434-3610	09/03/2021	10,48	33,44
					TELHA NORTE	(11) 3434-3610	09/03/2021	11,61	33,31
18.48	AMM HID 015	TUBO DE DESCARGA COM JOELHO AZUL 38MM	UN	8,99	CASTELLI	(65) 33614-3500	03/03/2021	14,00	14,00
					TODIMO	(65)3617-5000	02/03/2021	8,99	8,99
					ELETROTUBOS	(65) 3628-2857	22/10/2020	12,00	12,00
19.60	AMM ELE 009	CABO FLEX HEPR 1 KV 50,0 MM2 PT	M	49,91	ELETROFIOS	(65) 3618-2500	03/03/2021	55,17	55,17
					BRANEL	(65)3027-9007	03/03/2021	49,91	49,91
					ELETRICA PARANA	(65) 3046-4500	03/03/2021	58,91	58,91
19.61	AMM ELE 010	CABO FLEX HEPR 1 KV 95,0 MM2 PT	M	91,98	ELETROFIOS	(65) 3618-2500	03/03/2021	91,98	91,98
					BRANEL	(65)3027-9007	03/03/2021	101,74	101,74
					ELETRICA PARANA	(65) 3046-4500	03/03/2021	110,51	110,51
19.62	AMM ELE 011	PADRÃO DE ENTRADA DE ENERGIA CATEGORIA "T6" (ENERGISA)	UN	8.100,00	ELÉTRICA PARANÁ	(65) 3388-0800	27/11/2020	13.776,08	13.776,08
					COTELETRICA	(65) 3025-4300	10/11/2020	16.800,00	16.800,00
					ED	(65) 3056-3273	01/12/2020	8.100,00	8.100,00
19.64	AMM ELE 013	LUMINÁRIA PLAFON DE LED QUADRADA EMBUTIR, BRANCO FRIO, POTÊNCIA 24W ; BIVOLT; FLUXO LUMINOSO (lm) 3360lm; TEMPERATURA DA COR Branco Frio 3000K - 6000K; ÍNDICE DE REPRODUÇÃO DE COR (IRC)>70; BIVOLT	UN	40,30	PIZZATTO	(65) 3052-4200	14/09/2020	40,30	40,30
					COTELETRICA	(65) 3025-4300	16/10/2020	43,67	43,67
					ELETROATIVA	(65) 3051-7844	24/09/2020	65,11	65,11
19.71	AMM ELE 020	ESPELHO DE INOX ALTO BRILHO PARA TOMADAS DE PISO 4 X 4", PARA 2 TOMADAS BR14136	UN	27,28	PIZZATTO	(65) 3052-4200	28/07/2020	27,28	27,28
					ELETROFIOS	(65)3618-2500	28/07/2020	70,90	70,90
					MULTIPADRÃO	(65)2123-2600	30/07/2020	44,36	44,36
19.72	AMM ELE 021	LUMINÁRIA PLAFON DE LED QUADRADA 60X60CM EMBUTIR, BRANCO FRIO, POTÊNCIA 48W; BIVOLT; FLUXO LUMINOSO A PARTIR DE 3360LM; TEMPERATURA DE COR BRANCO FRIO 3000K - 6000K; ÍNDICE DE REPRODUÇÃO DE COR (IRC)>70.	UN	266,82	SHOP10 MATERIAIS PARA CONSTRUÇÃO	(65) 3028-3232	07/07/2020	350,00	350,00
					ELETROFIOS	(65) 3618-2500	03/03/2021	266,82	266,82
					ELÉTRICA PARANÁ	(65) 3046-4500	03/03/2021	273,15	273,15
20.25	AMM LOG 001	BLOCO TERMINAL PARA TELEFONE 10 PARES - BLOCO M10	UN	7,18	PLUG MAIS	(65) 3648-5700	17/09/2020	13,27	13,27
					REDE DISTRIBUIDORA	(65)3634-6949	15/09/2020	13,64	13,64
					BRANEL	(65)3027-9007	16/10/2020	7,18	7,18
20.26	AMM LOG 002	ESPELHO PARA CAIXA 4X2" COM DUAS SAIDAS RJ45 (FEMEA), CAT 5e	UN	2,04	PLUG MAIS	(65) 3648-5700	17/09/2020	2,49	2,49
					REDE DISTRIBUIDORA	(65) 3634-6949	15/09/2020	3,79	3,79
					ELETRICA PARANA	(65) 3388-0800	17/09/2020	2,04	2,04
20.27	AMM LOG 003	ESPELHO PARA CAIXA 4X2" COM UMA SAÍDA RJ45 (FEMEA), CAT 5e	UN	3,87	ELETROFIOS	(65) 3618-2500	03/03/2021	8,27	8,27
					ELÉTRICA UNIÃO	(65) 3632-9300	03/03/2021	5,64	5,64
					ELETRICA PARANÁ	(65) 3027-6055	03/03/2021	3,87	3,87



ASSOCIAÇÃO MATOGROSSENSE DOS MUNICÍPIOS
COORDENAÇÃO DE PROJETOS
 SITE: amm.org.br - E-mail: pavimentacaoamm@gmail.com
 AV. RUBENS DE MENDONÇA Nº 3.920 - CEP: 78.049-938 - CUIABÁ - MT
 FONE: (65) 2123-1200 - FAX: 2123-1251

OBRA: CONSTRUÇÃO DE UMA PRAÇA PÚBLICA NO MUNICÍPIO DE RONDOLÂNDIA - MT

LOCAL: RUA PADRE EZEQUIEL RAMIN E RUA MANOEL DE OLIVEIRA GUEDES ENTRE A AV. JOANA ALVES DE OLIVEIRA E AV. ANDRÉ MAGGI

DATA: 08/03/2021

MAPA FORNECEDORES

ITEM P.O	COMPOSIÇÃO	DESCRIÇÃO DO INSUMO COTADO	UNID	VALOR ADOTADO	COTAÇÕES				
					FORNECEDOR	CONTATO	DATA	VALOR SEM FRETE	VALOR COM FRETE
20.32	AMM LOG 008	MINI RACK DE PAREDE COM UNIDADE DE VENTILAÇÃO, COM 12U PARA INSTALAÇÃO DE EQUIPAMENTOS	UN	376,11	PLUG MAIS	(65) 3648-5700	29/07/2020	453,01	453,01
					YABEX	(65) 99972-7237	03/08/2020	376,11	376,11
					CENTRAL CABOS	4003-8558	06/11/2020	379,00	475,05
20.33	AMM LOG 009	SWITCH COM 16 PORTAS DE 10/100/1000Mbps E CAPACIDADE DE ROUTING/SWITCHING DE 10 Gbps. SUPORTE AOS PROTOCOLOS IEEE 802.3 10BASE-T,	UN	577,80	MAGAZINE LUIZA	4003-1000	09/10/2020	567,90	577,80
					AMERICANAS	(11) 4003-4848	09/10/2020	597,59	681,30
					CASAS BAHIA	(11) 4003-2773	09/10/2020	721,70	948,55
20.35	AMM LOG 011	VOICE PAINEL 50 POSIÇÕES RJ45, CAT 5e	UN	274,57	AMERICANAS	4003-4848	08/10/2020	245,10	295,44
					YABEX	(65) 99972-7237	08/10/2020	274,57	274,57
					IOREDES	0800-8870642	06/11/2020	878,00	1.003,34
20.36	AMM LOG 012	CENTRAL TELEFONICA PABX, CAPACIDADE DE 2 LINHAS E 8 RAMAIS	UN	624,77	MAGAZINE LUIZA	(11) 4502-1189	05/10/2020	1.009,50	1.080,16
					CASAS BAHIA	(11) 4003-2773	08/10/2020	1.639,00	1.790,96
					AMERICANAS	(11) 4003-4848	05/10/2020	559,90	624,77
20.37	AMM LOG 013	GUIA DE CABOS HORIZONTAIS FECHADOS	UN	18,30	YABEX	(65) 99972-7237	03/08/2020	18,30	18,30
					UNICASERV	(13) 3224-7400	06/11/2020	15,00	38,75
					PLUG MAIS	(65)3648-5700	29/07/2020	22,64	22,64
20.38	AMM LOG 015	RÉGUA DE TOMADAS PARA RACK - 6 TOMADAS 2P+T 10A - 1U	UN	47,90	REDE DISTRIBUIDORA	(65)3634-6949	24/06/2020	74,89	74,89
					TODIMO	(65)36175000	07/07/2020	47,99	47,99
					BEIRA RIO MATERIAIS PARA CONSTRUÇÃO	(65)2128-9400	07/07/2020	47,90	47,90
19.73	AMM LOG 016	ELETROCALHA PERFURADA GALVANIZADA DE 100 X 50 X 3000mm	UN	31,75	PIZZATTO	(65) 3052-4200	19/10/2020	52,50	52,50
					PETEL	(65) 3634-1717	02/07/2020	31,75	31,75
					ELETRICA PARANA	(65)3046-4500	10/07/2020	37,23	37,23
19.74	AMM LOG 017	T HORIZONTAL PARA ELETROCALHA PERFURADA GALVANIZADA DE 100 X 50 X 3000mm	UN	14,81	ELETRICA PARANA	(65)3046-4500	10/07/2020	17,61	17,61
					BRANEL	(65)3027-9007	08/07/2020	15,84	15,84
					PETEL	(65) 3634-1717	02/07/2020	14,81	14,81
19.75	AMM LOG 018	T VERTICAL PARA ELETROCALHA PERFURADA GALVANIZADA DE 100 X 50 X 3000mm	UN	18,45	ELÉTRICA PARANÁ	(65) 3388-0800	27/11/2020	26,60	26,60
					BRANEL	(65)3027-9007	08/07/2020	22,82	22,82
					PETEL	(65) 36341717	02/07/2020	18,45	18,45
19.76	AMM LOG 019	EMENDA INTERNA PARA ELETROCALHA PERFURADA GALVANIZADA DE 100 X 50 X 3000mm	UN	1,47	PIZZATTO	(65) 3052-4200	05/11/2020	6,05	6,05
					ELETRICA PARANA	(65) 3046-4500	10/07/2020	3,26	3,26
					PETEL	(65) 36341717	02/07/2020	1,47	1,47
19.77	AMM LOG 020	TERMINAL DE FECHAMENTO PARA ELETROCALHA PERFURADA GALVANIZADA DE 100 X 50 X 3000mm	UN	1,70	PIZZATTO	(65) 3052-4200	05/11/2020	4,68	4,68
					ELETROFIOS	(65)3618-2500	30/11/2020	7,61	7,61
					PETEL	(65) 36341717	02/07/2020	1,70	1,70
19.78	AMM LOG 021	COTOVELO RETO 90° PARA ELETROCALHA PERFURADA 100 X 50	UN	15,49	ELÉTRICA UNIÃO	(65) 3632-9301	03/03/2021	15,49	15,49
					PIZZATTO	(65) 3052-4200	03/03/2021	20,51	20,51
					ELETRO ATIVA	(65) 3051-7844	04/03/2021	17,73	17,73
19.79	AMM LOG 022	CURVA DE INVERSÃO PARA ELETROCALHA DE 100 X 50MM	UN	11,83	ELETROFIOS	(65) 3618-2500	03/09/2020	49,95	49,95
					COTELETRICA	(65) 3025-4300	16/10/2020	11,83	11,83
					PIZZATTO	(65) 3052-4200	05/11/2020	21,59	21,59