

A Prefeitura Municipal de Nova Brasilândia – MT, torna – se público que realizará licitação na modalidade Pregão Presencial **Nº.016/2021**, Registro de Preços, do tipo **MENOR PREÇO POR ITEM** de acordo com as leis 10.520/2002 e 8.666/1993 e as alterações posteriores, Lei Complementar Federal 123/2006 alterada pela **Lei 147, de 07/08/2014**, no que couber, ao Decreto Estadual Nº.7.217/2006, Decreto federal nº. 7.892/2013 e dos Decretos Municipais nº s. 024/2016 e 025/2016 de 06/05/2016. **OBJETO:** CONSTITUI OBJETO DA PRESENTE LICITAÇÃO REGISTRO DE PREÇOS PARA FUTURA E EVENTUAL ALOCAÇÃO DE SOFTWARES, PARA GESTÃO E GERENCIAMENTO DAS XMLS DO APLIC/TCE-MT ATRAVÉS DE EMPRESA ESPECIALIZADA EM TECNOLOGIA DA INFORMAÇÃO, IMPLANTAÇÃO, TREINAMENTO, CUSTOMIZAÇÃO, MANUTENÇÃO CORRETIVA LEGAL E ATENDIMENTO TÉCNICO ESPECIALIZADO, CONFORME AS ESPECIFICAÇÕES E QUANTIDADES CONTIDAS NO **ANEXO I TERMO DE REFERÊNCIA DESTE EDITAL**, com abertura dia **11 de junho de 2021 às 08:00 (oito horas)** horário do Estado de Mato

Grosso Local Sala de Licitação na sede da Prefeitura Municipal, situada localizada a Avenida Vereador Genival Nunes de Araújo, 993, Centro, Nova Brasilândia – MT.

O Edital estará disponível para ser adquirido no Setor de Licitações, na sede da Prefeitura Municipal de Nova Brasilândia/MT, e-mail: licitacaonova-brasilandia@outlook.com ou pelo Site da Prefeitura [www.novabrasilandia.mt.gov.br](http://www.novabrasilandia.mt.gov.br), para informações através de fone/fax 014 (66) 3385-1277.

Nova Brasilândia – MT, 27 de maio de 2021.

**Cíntia Karine Carvalho dos Santos Souza**

**Pregoeira**

**Portaria:056/2021**

### ANEXOS - RREO 2º BIMESTRE 2021

DESPESAS	Dotação Inicial (d)	Dotação Atualizada (e)	Despesas Empenhadas			Despesas Liquidadas			Despesas Pagas Até o Bimestre (j)	Em reais Inscritas em Restos a Pagar Não Processadas (k)
			No Bimestre	Até o Bimestre (f)	Saldo (g) = (e - f)	No Bimestre	Até o Bimestre (h)	Saldo (i) = (e - h)		
DESPESAS (EXCETO INTRA-ORÇAMENTÁRIAS) (VIII)	33.038.251,85	34.237.090,35	4.021.406,70	15.123.659,38	19.113.430,97	4.206.106,00	7.464.038,14	26.773.052,21	7.099.862,12	
DESPESAS CORRENTES	21.793.003,74	22.531.574,16	3.770.481,62	10.620.473,18	11.911.100,98	3.559.838,84	6.487.174,99	16.044.399,17	6.154.619,37	
Pessoal e Encargos Sociais	11.091.539,45	11.000.194,95	1.750.364,87	3.500.840,79	7.499.354,16	1.750.364,87	3.500.840,79	7.499.354,16	3.461.911,74	
Juros e Encargos da Dívida	300,00	300,00			300,00			300,00		
Outras Despesas Correntes	10.701.164,29	11.531.079,21	2.020.116,75	7.119.632,39	4.411.446,82	1.809.473,97	2.986.334,20	8.544.745,01	2.692.707,63	
DESPESAS DE CAPITAL	10.600.248,11	11.060.516,19	250.925,08	4.503.186,20	6.557.329,99	646.267,16	976.863,15	10.083.653,04	945.242,75	
Investimentos	10.558.091,86	11.023.559,94	250.925,08	4.479.186,20	6.544.373,74	638.370,45	965.030,83	10.058.529,11	933.410,43	
Inversões Financeiras	5.250,00	50,00			50,00			50,00		
Amortização da Dívida	36.906,25	36.906,25		24.000,00	12.906,25	7.896,71	11.832,32	25.073,93	11.832,32	
RESERVA DE CONTINGÊNCIA	645.000,00	645.000,00			645.000,00			645.000,00		
DESPESAS (INTRA-ORÇAMENTÁRIAS) (IX)	1.264.964,15	1.245.688,16	168.449,51	320.318,34	925.369,82	168.449,51	320.318,34	925.369,82	320.318,34	
SUBTOTAL DAS DESPESAS (X) = (VIII + IX)	34.303.216,00	35.482.778,51	4.189.856,21	15.443.977,72	20.038.800,79	4.374.555,51	7.784.356,48	27.698.422,03	7.420.180,46	
AMORTIZAÇÃO DA DÍVIDA/REFINANCIAMENTO (XI)										
Amortização da Dívida Interna										
Dívida Mobiliária										
Outras Dívidas										
Amortização da Dívida Externa										
Dívida Mobiliária										
Outras Dívidas										
TOTAL DAS DESPESAS (XII) = (X + XI)	34.303.216,00	35.482.778,51	4.189.856,21	15.443.977,72	20.038.800,79	4.374.555,51	7.784.356,48	27.698.422,03	7.420.180,46	
SUPERÁVIT (XIII)							912.410,52		1.276.586,54	
TOTAL COM SUPERÁVIT (XIV) = (XII + XIII)	34.303.216,00	35.482.778,51	4.189.856,21	15.443.977,72	20.038.800,79	4.374.555,51	8.696.767,00	26.786.011,51	8.696.767,00	
RESERVA DO RPPS										



MUNICÍPIO DE NOVA BRASILÂNDIA - MT  
 RELATÓRIO RESUMIDO DA EXECUÇÃO ORÇAMENTÁRIA  
**BALANÇO ORÇAMENTÁRIO - DESPESAS - CONSOLIDADO**  
 ORÇAMENTOS FISCAL E DA SEGURIDADE SOCIAL  
**JANEIRO A ABRIL DE 2021 - BIMESTRE MARÇO/ABRIL**

RREO – ANEXO 01 (LRF, Art. 52, inciso I, alíneas "a" e "b" do inciso II e § 1º)

Em reais

DESPESAS INTRA-ORÇAMENTÁRIAS	Dotação Inicial	Dotação Atualizada (e)	Despesas Empenhadas			Despesas Liquidadas			Despesa Pagas Até o Bimestre (j)	Inscritas em Restos a Pagar Não Processadas (k)
			No Bimestre	Até o Bimestre (f)	Saldo (g) = (e - f)	No Bimestre	Até o Bimestre (h)	Saldo (i) = (e - h)		
DESPESAS (INTRA-ORÇAMENTÁRIAS) (IX)	1.264.964,15	1.245.688,16	168.449,51	320.318,34	925.369,82	168.449,51	320.318,34	925.369,82	320.318,34	
DESPESAS CORRENTES	1.264.964,15	1.245.688,16	168.449,51	320.318,34	925.369,82	168.449,51	320.318,34	925.369,82	320.318,34	
Pessoal e Encargos Sociais	1.264.964,15	1.245.688,16	168.449,51	320.318,34	925.369,82	168.449,51	320.318,34	925.369,82	320.318,34	
Juros e Encargos da Dívida										
Outras Despesas Correntes										
DESPESAS DE CAPITAL										
Investimentos										
Inversões Financeiras										
Amortização da Dívida										
RESERVA DE CONTINGÊNCIA										



MUNICÍPIO DE NOVA BRASÍLIA - MT  
RELATÓRIO RESUMIDO DA EXECUÇÃO ORÇAMENTÁRIA  
DEMONSTRATIVO DA EXECUÇÃO DAS DESPESAS POR FUNÇÃO / SUBFUNÇÃO - CONSOLIDADO  
ORÇAMENTOS FISCAL E DA SEGURIDADE SOCIAL  
JANEIRO A ABRIL DE 2021 - BIMESTRE MARÇO/ABRIL

RREO – Anexo 02 (LRF, Art. 52, inciso II, alínea "c")

em Reais

FUNÇÃO / SUBFUNÇÃO	Dotação Inicial	Dotação Atualizada (a)	Despesas Empenhadas			SALDO (c) = (a-b)	Despesas Liquidadas			SALDO (e) = (a-d)	INSC. RESTOS A PAGAR NÃO PROC. (f)
			No Bimestre	Até o Bimestre (b)	% (b/total b)		No Bimestre	Até o Bimestre (d)	% (d/total d)		
DESPESAS (Exceto Intra-Orçamentárias) (I)	33,037,821.85	34,236,460.35	4,021,406.70	15,123,659.38	97.93	19,112,800.97	4,206,106.00	7,464,038.14	95.89	26,772,422.21	0.00
LEGISLATIVA	787,000.00	787,000.00	116,262.15	261,743.39	1.69	525,256.61	120,138.03	233,412.69	3.00	553,587.31	0.00
Ação Legislativa	787,000.00	787,000.00	116,262.15	261,743.39	1.69	525,256.61	120,138.03	233,412.69	3.00	553,587.31	0.00
JUDICIÁRIA	0.00	0.00	0.00	0.00	0.00	0.00	0.00	0.00	0.00	0.00	0.00
ESSENCIAL A JUSTIÇA	0.00	0.00	0.00	0.00	0.00	0.00	0.00	0.00	0.00	0.00	0.00
ADMINISTRAÇÃO	6,420,719.62	7,446,853.83	1,056,848.73	3,514,965.56	22.76	3,931,888.27	1,198,042.10	2,161,856.86	27.77	5,284,996.97	0.00
Administração Geral	6,343,776.75	7,371,830.96	1,033,000.39	3,483,988.88	22.56	3,887,842.08	1,191,093.76	2,147,780.18	27.59	5,224,050.78	0.00
Controle Interno	65,942.87	57,942.87	6,948.34	13,896.68	0.09	44,044.19	6,948.34	13,896.68	0.18	44,046.19	0.00
Formação de Recursos Humanos	11,000.00	17,080.00	16,900.00	17,080.00	0.11	0.00	0.00	180.00	0.00	16,900.00	0.00
DEFESA NACIONAL	0.00	0.00	0.00	0.00	0.00	0.00	0.00	0.00	0.00	0.00	0.00
SEGURANÇA PÚBLICA	0.00	0.00	0.00	0.00	0.00	0.00	0.00	0.00	0.00	0.00	0.00
RELAÇÕES EXTERIORES	0.00	0.00	0.00	0.00	0.00	0.00	0.00	0.00	0.00	0.00	0.00
ASSISTÊNCIA SOCIAL	1,117,259.28	1,285,507.47	200,000.49	493,473.47	3.20	792,034.00	129,912.21	260,495.62	3.35	1,025,011.85	0.00
Assistência ao Idoso	452,038.13	415,358.13	59,450.65	121,440.59	0.79	293,917.54	55,860.65	111,410.59	1.43	303,947.54	0.00
Assistência à Criança e ao Adolescente	182,200.00	290,800.00	20,814.41	99,360.55	0.64	191,439.45	18,414.04	37,578.54	0.48	253,221.46	0.00
Assistência Comunitária	483,021.15	579,349.34	119,735.43	272,672.33	1.77	306,677.01	55,637.52	111,506.49	1.43	467,842.85	0.00
PREVIDÊNCIA SOCIAL	1,435,373.00	1,435,373.00	220,255.45	444,837.08	2.88	990,535.92	214,923.77	415,402.15	5.34	1,019,970.85	0.00
Previdência do Regime Estatutário	1,435,373.00	1,435,373.00	220,255.45	444,837.08	2.88	990,535.92	214,923.77	415,402.15	5.34	1,019,970.85	0.00
SAÚDE	5,132,364.93	5,606,146.05	1,342,274.90	3,180,801.77	20.60	2,425,344.28	1,008,016.17	1,766,509.44	22.69	3,839,636.61	0.00
Administração Geral	600,095.00	929,057.00	69,401.97	709,842.14	4.60	219,214.86	122,831.55	233,855.47	3.00	695,201.53	0.00
Atenção Básica	2,140,369.93	2,302,973.69	545,155.13	1,100,526.97	7.13	1,202,446.72	385,850.67	641,112.42	8.24	1,661,861.27	0.00
Assistência Hospitalar e Ambulatorial	1,688,200.00	1,778,091.51	617,225.35	1,134,244.07	7.34	643,847.44	397,652.03	681,226.81	8.75	1,096,864.70	0.00
Suporte Profilático e Terapêutico	442,200.00	376,723.85	71,587.10	161,601.14	1.05	215,122.71	71,587.10	151,187.29	1.94	225,536.56	0.00
Vigilância Sanitária	115,500.00	85,000.00	11,672.14	27,406.79	0.18	57,593.21	11,672.14	27,406.79	0.35	57,593.21	0.00
Vigilância Epidemiológica	146,000.00	134,300.00	27,233.21	47,180.66	0.31	87,119.34	18,422.68	31,726.66	0.41	102,579.34	0.00
TRABALHO	24,576.25	20,576.25	0.00	20,000.00	0.13	576.25	1,215.44	2,436.24	0.03	18,140.01	0.00
Proteção e Benefícios ao Trabalhador	24,576.25	20,576.25	0.00	20,000.00	0.13	576.25	1,215.44	2,436.24	0.03	18,140.01	0.00
EDUCAÇÃO	4,184,506.04	3,873,781.04	716,224.77	1,564,033.92	10.13	2,309,747.12	428,173.05	828,357.62	10.64	3,045,423.42	0.00
Administração Geral	492,000.00	578,300.00	198,593.31	474,243.22	3.07	104,056.78	90,352.21	147,210.17	1.89	431,089.83	0.00
Ensino Fundamental	2,308,821.65	2,067,145.39	286,409.85	723,421.10	4.68	1,343,724.29	187,004.65	402,157.69	5.17	1,664,987.70	0.00
Educação Infantil	1,364,108.13	1,208,759.39	231,221.61	366,369.60	2.37	842,389.79	150,816.19	278,989.76	3.58	929,768.63	0.00
Educação de Jovens e Adultos	13,788.13	13,788.13	0.00	0.00	0.00	13,788.13	0.00	0.00	0.00	13,788.13	0.00
Educação Especial	5,788.13	5,788.13	0.00	0.00	0.00	5,788.13	0.00	0.00	0.00	5,788.13	0.00
CULTURA	487,269.25	353,289.25	22,148.92	47,102.05	0.30	306,187.20	17,375.02	40,375.45	0.52	312,913.80	0.00
Difusão Cultural	487,269.25	353,289.25	22,148.92	47,102.05	0.30	306,187.20	17,375.02	40,375.45	0.52	312,913.80	0.00
DIREITOS DA CIDADANIA	0.00	0.00	0.00	0.00	0.00	0.00	0.00	0.00	0.00	0.00	0.00
URBANISMO	1,611,600.00	1,509,883.10	168,304.00	1,067,332.16	6.91	442,550.94	279,489.00	384,947.60	4.95	1,124,935.50	0.00
Infra-Estrutura Urbana	1,301,600.00	1,348,883.10	168,304.00	906,332.16	5.87	442,550.94	233,489.00	292,947.60	3.76	1,055,935.50	0.00
Serviços Urbanos	310,000.00	161,000.00	0.00	161,000.00	1.04	0.00	46,000.00	92,000.00	1.18	69,000.00	0.00
HABITAÇÃO	5,775.00	4,399.97	0.00	0.00	0.00	4,399.97	0.00	0.00	0.00	4,399.97	0.00
Habitação Urbana	5,775.00	4,399.97	0.00	0.00	0.00	4,399.97	0.00	0.00	0.00	4,399.97	0.00
SANEAMENTO	2,989,442.25	3,083,442.25	177,566.04	2,780,400.88	18.00	303,041.37	258,530.38	404,130.71	5.19	2,679,311.54	0.00

Emissão: 26/05/2021 08:06:19  
Portaria N° 286, de 07 de Maio de 2019.Page 1  
Homolo



MUNICÍPIO DE NOVA BRASÍLÂNDIA - MT  
RELATÓRIO RESUMIDO DA EXECUÇÃO ORÇAMENTÁRIA  
DEMONSTRATIVO DA EXECUÇÃO DAS DESPESAS POR FUNÇÃO / SUBFUNÇÃO - CONSOLIDADO  
ORÇAMENTOS FISCAL E DA SEGURIDADE SOCIAL  
JANEIRO A ABRIL DE 2021 - BIMESTRE MARÇO/ABRIL

RREO – Anexo 02 (LRF, Art. 52, inciso II, alínea "c")

em Reais

FUNÇÃO / SUBFUNÇÃO	Dotação Inicial	Dotação Atualizada (a)	Despesas Empenhadas			SALDO (c) = (a-b)	Despesas Liquidadas			SALDO (e) = (a-d)	INSC. RESTOS A PAGAR NÃO PROC. (f)
			No Bimestre	Até o Bimestre (b)	% (b/total b)		No Bimestre	Até o Bimestre (d)	% (d/total d)		
Saneamento Básico Urbano	2.989.442,25	3.083.442,25	177.566,04	2.780.400,88	18,00	303.041,37	258.530,38	404.130,71	5,19	2.679.311,54	0,00
GESTÃO AMBIENTAL	1.161.500,00	1.148.750,00	0,00	690.484,51	4,47	458.265,49	92.617,48	304.441,29	3,91	844.308,71	0,00
Preservação e Conservação Ambiental	11.500,00	1.650,00	0,00	0,00	0,00	1.650,00	0,00	0,00	0,00	1.650,00	0,00
Recuperação de Áreas Degradadas	1.150.000,00	1.147.100,00	0,00	690.484,51	4,47	456.615,49	92.617,48	304.441,29	3,91	842.658,71	0,00
CIÊNCIA E TECNOLOGIA	0,00	0,00	0,00	0,00	0,00	0,00	0,00	0,00	0,00	0,00	0,00
AGRICULTURA	1.405.441,98	1.704.858,18	55.230,88	198.764,28	1,29	1.506.093,90	46.524,81	68.008,21	0,87	1.636.849,97	0,00
Extensão Rural	1.393.941,98	1.704.858,18	55.230,88	198.764,28	1,29	1.506.093,90	46.524,81	68.008,21	0,87	1.636.849,97	0,00
Demais Subfunções	11.500,00	0,00	0,00	0,00	0,00	0,00	0,00	0,00	0,00	0,00	0,00
ORGANIZAÇÃO AGRÁRIA	0,00	0,00	0,00	0,00	0,00	0,00	0,00	0,00	0,00	0,00	0,00
INDÚSTRIA	0,00	0,00	0,00	0,00	0,00	0,00	0,00	0,00	0,00	0,00	0,00
COMÉRCIO E SERVIÇOS	37.800,00	32.000,00	0,00	0,00	0,00	32.000,00	0,00	0,00	0,00	32.000,00	0,00
Promoção Comercial	32.000,00	32.000,00	0,00	0,00	0,00	32.000,00	0,00	0,00	0,00	32.000,00	0,00
Turismo	5.800,00	0,00	0,00	0,00	0,00	0,00	0,00	0,00	0,00	0,00	0,00
COMUNICAÇÕES	0,00	0,00	0,00	0,00	0,00	0,00	0,00	0,00	0,00	0,00	0,00
ENERGIA	217.587,00	160.087,00	6.328,00	14.329,25	0,09	145.757,75	6.328,00	14.329,25	0,18	145.757,75	0,00
Energia Elétrica	217.587,00	160.087,00	6.328,00	14.329,25	0,09	145.757,75	6.328,00	14.329,25	0,18	145.757,75	0,00
TRANSPORTES	4.694.007,25	4.776.262,96	14.762,37	821.391,06	5,32	3.954.871,90	396.923,83	567.502,69	7,29	4.208.760,27	0,00
Transporte Rodoviário	3.243.002,25	3.217.002,25	-16.486,38	685.808,98	4,44	2.531.193,27	292.590,50	463.169,36	5,95	2.753.832,89	0,00
Demais Subfunções	1.411.005,00	1.559.260,71	31.248,75	135.582,08	0,88	1.423.678,63	104.333,33	104.333,33	1,34	1.454.927,38	0,00
DESPORTO E LAZER	335.400,00	338.250,00	-74.800,00	0,00	0,00	338.250,00	0,00	0,00	0,00	338.250,00	0,00
Desporto Comunitário	328.900,00	331.750,00	-74.800,00	0,00	0,00	331.750,00	0,00	0,00	0,00	331.750,00	0,00
Lazer	6.500,00	6.500,00	0,00	0,00	0,00	6.500,00	0,00	0,00	0,00	6.500,00	0,00
ENCARGOS ESPECIAIS	385.000,00	25.000,00	0,00	24.000,00	0,16	1.000,00	7.896,71	11.832,32	0,15	13.167,68	0,00
Serviço da Dívida Interna	385.000,00	25.000,00	0,00	24.000,00	0,16	1.000,00	7.896,71	11.832,32	0,15	13.167,68	0,00
RESERVA DE CONTINGÊNCIA	645.000,00	645.000,00	0,00	0,00	0,00	645.000,00	0,00	0,00	0,00	645.000,00	0,00
DESPESAS INTRA-ORÇAMENTÁRIAS (II)	1.264.964,15	1.245.688,16	168.449,51	320.318,34	2,07	925.369,82	168.449,51	320.318,34	4,11	925.369,82	0,00
<b>TOTAL (III) = (I + II)</b>	<b>34.302.586,00</b>	<b>35.482.148,51</b>	<b>4.189.856,21</b>	<b>15.443.977,72</b>	<b>100,00</b>	<b>20.038.170,79</b>	<b>4.374.555,51</b>	<b>7.784.356,48</b>	<b>100,00</b>	<b>27.697.792,03</b>	<b>0,00</b>

DESPESAS INTRA-ORÇAMENTÁRIAS	Dotação Inicial	Dotação Atualizada (a)	Despesa Empenhada			SALDO (c) = (a-b)	Despesas Liquidadas			SALDO (e) = (a-d)	INSC. RESTOS A PAGAR NÃO PROC. (f)
			No Bimestre	Até o Bimestre (b)	% (b/III b)		No Bimestre	Até o Bimestre (d)	% (d/III d)		
DESPESAS INTRA-ORÇAMENTÁRIAS	1.264.964,15	1.245.688,16	168.449,51	320.318,34	2,07	925.369,82	168.449,51	320.318,34	4,11	925.369,82	0,00
LEGISLATIVA	20.000,00	20.000,00	4.987,34	8.629,58	0,06	11.370,42	4.987,34	8.629,58	0,11	11.370,42	0,00
Ação Legislativa	20.000,00	20.000,00	4.987,34	8.629,58	0,06	11.370,42	4.987,34	8.629,58	0,11	11.370,42	0,00
JUDICIÁRIA	0,00	0,00	0,00	0,00	0,00	0,00	0,00	0,00	0,00	0,00	0,00
ESSENCIAL A JUSTIÇA	0,00	0,00	0,00	0,00	0,00	0,00	0,00	0,00	0,00	0,00	0,00
ADMINISTRAÇÃO	458.964,15	448.964,15	67.455,12	115.655,94	0,75	333.308,21	67.455,12	115.655,94	1,49	333.308,21	0,00
Administração Geral	450.964,15	440.964,15	66.816,76	114.396,78	0,74	326.567,37	66.816,76	114.396,78	1,47	326.567,37	0,00
Controle Interno	8.000,00	8.000,00	638,36	1.259,16	0,01	6.740,84	638,36	1.259,16	0,02	6.740,84	0,00
DEFESA NACIONAL	0,00	0,00	0,00	0,00	0,00	0,00	0,00	0,00	0,00	0,00	0,00
SEGURANÇA PÚBLICA	0,00	0,00	0,00	0,00	0,00	0,00	0,00	0,00	0,00	0,00	0,00
RELAÇÕES EXTERIORES	0,00	0,00	0,00	0,00	0,00	0,00	0,00	0,00	0,00	0,00	0,00

Emissão: 26/05/2021 08:06:19  
Portaria N° 286, de 07 de Maio de 2019.Page 2  
Homolo



MUNICÍPIO DE NOVA BRASÍLÂNDIA - MT  
RELATÓRIO RESUMIDO DA EXECUÇÃO ORÇAMENTÁRIA  
DEMONSTRATIVO DA EXECUÇÃO DAS DESPESAS POR FUNÇÃO / SUBFUNÇÃO - CONSOLIDADO  
ORÇAMENTOS FISCAL E DA SEGURIDADE SOCIAL  
JANEIRO A ABRIL DE 2021 - BIMESTRE MARÇO/ABRIL

RREO – Anexo 02 (LRF, Art. 52, inciso II, alínea "c")

em Reais

DESPESAS INTRA-ORÇAMENTÁRIAS	Dotação Inicial	Dotação Atualizada (a)	Despesa Empenhada			SALDO (c) = (a-b)	Despesas Liquidadas			SALDO (e) = (a-d)	INSC. RESTOS A PAGAR NÃO PROC. (f)
			No Bimestre	Até o Bimestre (b)	% (b/III b)		No Bimestre	Até o Bimestre (d)	% (d/III d)		
ASSISTÊNCIA SOCIAL	75.500,00	75.500,00	7.879,80	18.643,92	0,12	56.856,08	7.879,80	18.643,92	0,24	56.856,08	0,00
Assistência ao Idoso	30.000,00	30.000,00	4.821,45	9.582,37	0,06	20.417,63	4.821,45	9.582,37	0,12	20.417,63	0,00
Assistência à Criança e ao Adolescente	500,00	500,00	0,00	0,00	0,00	500,00	0,00	0,00	0,00	500,00	0,00
Assistência Comunitária	45.000,00	45.000,00	3.058,35	9.061,55	0,06	35.938,45	3.058,35	9.061,55	0,12	35.938,45	0,00
PREVIDÊNCIA SOCIAL	100,00	100,00	0,00	0,00	0,00	100,00	0,00	0,00	0,00	100,00	0,00
Previdência do Regime Estatutário	100,00	100,00	0,00	0,00	0,00	100,00	0,00	0,00	0,00	100,00	0,00
SAÚDE	344.500,00	343.224,01	43.022,37	83.135,45	0,54	260.088,56	43.022,37	83.135,45	1,07	260.088,56	0,00
Administração Geral	61.500,00	60.500,00	4.464,82	9.701,88	0,06	50.798,12	4.464,82	9.701,88	0,12	50.798,12	0,00
Atenção Básica	151.900,00	151.900,00	16.084,34	30.598,19	0,20	121.301,81	16.084,34	30.598,19	0,39	121.301,81	0,00
Assistência Hospitalar e Ambulatorial	81.100,00	88.100,00	16.973,07	32.849,10	0,21	55.250,90	16.973,07	32.849,10	0,42	55.250,90	0,00
Suporte Profilático e Terapêutico	25.000,00	25.000,00	4.273,47	7.262,27	0,05	17.737,73	4.273,47	7.262,27	0,09	17.737,73	0,00
Vigilância Sanitária	10.000,00	2.724,01	1.226,67	2.724,01	0,02	0,00	1.226,67	2.724,01	0,03	0,00	0,00
Vigilância Epidemiológica	15.000,00	15.000,00	0,00	0,00	0,00	15.000,00	0,00	0,00	0,00	15.000,00	0,00
TRABALHO	0,00	0,00	0,00	0,00	0,00	0,00	0,00	0,00	0,00	0,00	0,00
EDUCAÇÃO	325.500,00	317.500,00	42.106,22	88.943,24	0,58	228.556,76	42.106,22	88.943,24	1,14	228.556,76	0,00
Administração Geral	8.000,00	0,00	0,00	0,00	0,00	0,00	0,00	0,00	0,00	0,00	0,00
Ensino Fundamental	180.000,00	180.000,00	22.037,10	49.674,17	0,32	130.325,83	22.037,10	49.674,17	0,64	130.325,83	0,00
Educação Infantil	137.500,00	137.500,00	20.069,12	39.269,07	0,25	98.230,93	20.069,12	39.269,07	0,50	98.230,93	0,00
CULTURA	10.000,00	10.000,00	0,00	0,00	0,00	10.000,00	0,00	0,00	0,00	10.000,00	0,00
Difusão Cultural	10.000,00	10.000,00	0,00	0,00	0,00	10.000,00	0,00	0,00	0,00	10.000,00	0,00
DIREITOS DA CIDADANIA	0,00	0,00	0,00	0,00	0,00	0,00	0,00	0,00	0,00	0,00	0,00
URBANISMO	0,00	0,00	0,00	0,00	0,00	0,00	0,00	0,00	0,00	0,00	0,00
HABITAÇÃO	0,00	0,00	0,00	0,00	0,00	0,00	0,00	0,00	0,00	0,00	0,00
SANEAMENTO	28.000,00	28.000,00	2.998,66	5.310,21	0,03	22.689,79	2.998,66	5.310,21	0,07	22.689,79	0,00
Saneamento Básico Urbano	28.000,00	28.000,00	2.998,66	5.310,21	0,03	22.689,79	2.998,66	5.310,21	0,07	22.689,79	0,00
GESTÃO AMBIENTAL	0,00	0,00	0,00	0,00	0,00	0,00	0,00	0,00	0,00	0,00	0,00
CIÊNCIA E TECNOLOGIA	0,00	0,00	0,00	0,00	0,00	0,00	0,00	0,00	0,00	0,00	0,00
AGRICULTURA	0,00	0,00	0,00	0,00	0,00	0,00	0,00	0,00	0,00	0,00	0,00
ORGANIZAÇÃO AGRÁRIA	0,00	0,00	0,00	0,00	0,00	0,00	0,00	0,00	0,00	0,00	0,00
INDÚSTRIA	0,00	0,00	0,00	0,00	0,00	0,00	0,00	0,00	0,00	0,00	0,00
COMÉRCIO E SERVIÇOS	0,00	0,00	0,00	0,00	0,00	0,00	0,00	0,00	0,00	0,00	0,00
COMUNICAÇÕES	0,00	0,00	0,00	0,00	0,00	0,00	0,00	0,00	0,00	0,00	0,00
ENERGIA	0,00	0,00	0,00	0,00	0,00	0,00	0,00	0,00	0,00	0,00	0,00
TRANSPORTES	0,00	0,00	0,00	0,00	0,00	0,00	0,00	0,00	0,00	0,00	0,00
DESPORTO E LAZER	2.400,00	2.400,00	0,00	0,00	0,00	2.400,00	0,00	0,00	0,00	2.400,00	0,00
Desporto Comunitário	2.400,00	2.400,00	0,00	0,00	0,00	2.400,00	0,00	0,00	0,00	2.400,00	0,00
ENCARGOS ESPECIAIS	0,00	0,00	0,00	0,00	0,00	0,00	0,00	0,00	0,00	0,00	0,00
RESERVA DE CONTINGÊNCIA	0,00	0,00	0,00	0,00	0,00	0,00	0,00	0,00	0,00	0,00	0,00
<b>TOTAL DESPESAS INTRA-ORÇAMENTÁRIAS</b>	<b>1.264.964,15</b>	<b>1.245.688,16</b>	<b>168.449,51</b>	<b>320.318,34</b>	<b>2,07</b>	<b>925.369,82</b>	<b>168.449,51</b>	<b>320.318,34</b>	<b>4,11</b>	<b>925.369,82</b>	<b>0,00</b>



MUNICÍPIO DE NOVA BRASÍLÂNDIA - MT  
RELATÓRIO RESUMIDO DA EXECUÇÃO ORÇAMENTÁRIA  
DEMONSTRATIVO DA RECEITA CORRENTE LÍQUIDA - CONSOLIDADO  
ORÇAMENTOS FISCAL E DA SEGURIDADE SOCIAL  
MAIO/2020 A ABRIL/2021

RREO - ANEXO 03 (LRF, Art. 53, inciso I)

Em reais

ESPECIFICAÇÃO	EVOLUÇÃO DA RECEITA REALIZADA NOS ÚLTIMOS 12 MESES												TOTAL (ÚLTIMOS 12 MESES)	PREVISÃO ATUALIZADA 2021
	MAI/20	JUN/20	JUL/20	AGO/20	SET/20	OUT/20	NOV/20	DEZ/20	JAN/21	FEV/21	MAR/21	ABR/21		
RECEITAS CORRENTES (I)	1.630.821,96	2.033.954,68	3.200.274,66	1.997.126,52	2.138.039,78	2.410.367,51	2.272.888,96	3.059.962,26	2.239.080,20	2.211.935,13	2.429.994,59	2.148.820,14	27.772.865,99	26.653.318,00
Impostos, Taxas e Contribuições de Melhoria	68.056,45	216.706,08	259.001,97	338.243,04	-455.934,75	302.382,90	195.208,06	423.422,45	341.932,28	160.818,18	141.996,91	68.221,17	2.059.854,74	2.406.610,00
IPRU	2.011,05	18.467,03	43.665,48	4.751,39	2.831,76	1.394,70	2.266,87	1.825,05	1.506,21	1.770,41	2.050,45	929,33	83.469,73	147.500,00
ISS	17.458,73	174.283,66	140.068,73	-23.379,60	-494.818,88	57.646,92	180.004,50	88.938,30	141.444,34	13.657,25	63.464,58	35.116,86	393.885,39	1.407.710,00
ITBI	39.733,04	2.461,91	30.056,80	268.258,93	7.000,00	56.383,37	5.752,75	217.912,99	182.007,42	118.194,20	59.620,66	24.860,01	1.012.242,08	541.000,00
IRRF		14.340,79	75.998,94			170.050,51		98.362,69		61,99			358.814,92	184.610,00
Outros Impostos, Taxas e Contrib. de Melhoria	8.853,63	21.493,48	30.870,17	12.613,38	29.052,37	16.907,40	7.183,94	16.383,42	16.974,31	26.934,33	16.861,22	7.314,97	211.442,62	125.790,00
Contribuições	24.961,09	12.672,16	27.739,12	15.152,60	14.723,60	17.619,02	14.363,80	18.273,04	130.852,88	56.899,13	60.812,06	393.968,50	852.000,00	
Receita Patrimonial	3.780,62	2.998,29	2.479,18	1.883,67	676.798,65	2.129,54	2.393,04	2.688,04	2.687,21	2.942,33	5.671,43	7.343,63	713.795,63	159.100,00
Rendimentos de Aplicação Financeira	3.780,62	2.998,29	2.479,18	1.883,67	1.798,65	2.129,54	2.393,04	2.688,04	2.687,21	2.942,33	5.671,43	7.343,63	38.795,63	159.100,00
Outras Receitas Patrimoniais					675.000,00								675.000,00	
Receita Agropecuária														
Receita Industrial														
Receita Serviços									44.846,16	50.125,75	67.809,67	64.904,20	227.685,78	722.508,00
Transferências Correntes	1.533.843,46	1.801.178,15	2.938.793,51	1.629.260,69	1.901.998,81	2.091.131,47	2.057.768,84	2.619.441,77	1.829.238,64	1.866.395,99	2.156.617,45	1.946.539,08	24.372.207,86	22.501.700,00
Cota Parte do FPM	525.337,03	427.652,52	737.229,24	468.305,77	377.224,42	507.591,79	672.774,49	1.003.158,72	729.114,51	955.684,27	640.675,08	669.672,71	7.714.320,55	8.056.210,00
Cota Parte do ICMS	300.567,89	382.102,88	406.197,14	385.701,11	546.972,38	491.235,26	439.844,63	613.641,50	510.435,34	413.351,24	600.225,64	513.743,60	5.604.018,61	5.420.000,00
Cota Parte do IPVA	25.251,92	32.839,86	19.841,80	16.838,52	13.937,96	22.510,48	19.163,58	41.180,85	25.892,79	22.748,49	27.133,65	19.576,96	286.916,66	462.000,00
Cota Parte do ITR	106.348,77	104.468,38	216.740,71	20.433,84	25.036,98	401.271,90	326.893,61	60.191,25	60.648,79	8.070,17	7.052,63	12.211,67	1.349.368,60	1.150.000,00
Transferência da LC 87/1966														
Transferência LC 61/1989	1.607,90	1.610,90	1.822,43	2.082,69	2.411,93	3.231,29	2.574,70	3.740,43	3.831,04	3.341,14	3.598,90	3.430,83	33.284,18	24.000,00
Transferências FUNDEB	86.437,68	99.221,26	102.439,31	98.602,85	127.429,75	130.978,41	120.507,22	155.437,84	135.381,25	124.466,12	148.406,26	144.160,23	1.473.468,18	1.340.000,00
Outras Transferências Correntes	488.292,27	753.282,35	1.454.522,88	637.295,91	808.985,39	534.312,44	476.010,61	742.091,18	363.934,92	338.734,66	729.625,29	583.743,08	7.910.830,88	6.049.490,00
Outras Receitas Correntes	179,94				24,47			46,20	2.102,87	1.000,00	1.000,00	1.000,00	5.353,48	11.400,00
DEDUÇÕES (II)	191.500,97	189.412,58	216.268,94	178.255,72	192.634,25	284.521,70	291.735,14	284.028,73	267.679,01	395.357,97	311.896,49	303.733,15	3.107.024,65	3.468.400,00
Contrib. Servidor para o Plano de Previdência									2.460,86	115.387,27	56.899,13	60.812,06	235.559,32	580.000,00
Comp. Financeira entre Regimes de Previdência														
Dedução de Receita para Formação do FUNDEB	191.500,97	189.412,58	216.268,94	178.255,72	192.634,25	284.521,70	291.735,14	284.028,73	265.218,15	279.970,70	254.997,36	242.921,09	2.871.465,33	2.888.400,00
<b>RECEITA CORRENTE LÍQUIDA (III) = (I - II)</b>	<b>1.439.320,99</b>	<b>1.844.142,10</b>	<b>2.984.005,72</b>	<b>1.818.870,80</b>	<b>1.945.405,53</b>	<b>2.125.845,81</b>	<b>1.981.153,82</b>	<b>2.775.933,53</b>	<b>1.971.401,19</b>	<b>1.816.577,16</b>	<b>2.118.098,10</b>	<b>1.845.086,99</b>	<b>24.665.841,34</b>	<b>23.184.918,00</b>
Transferências obrigatórias da União relativas às emendas individuais (art. 166-A, § 1º, da CF) (IV)														
<b>RECEITA CORRENTE LÍQUIDA AJUSTADA PARA CÁLCULO DOS LIMITES DE ENDIVIDAMENTO (V) = (III - IVICF) (IV)</b>	<b>1.439.320,99</b>	<b>1.844.142,10</b>	<b>2.984.005,72</b>	<b>1.818.870,80</b>	<b>1.945.405,53</b>	<b>2.125.845,81</b>	<b>1.981.153,82</b>	<b>2.775.933,53</b>	<b>1.971.401,19</b>	<b>1.816.577,16</b>	<b>2.118.098,10</b>	<b>1.845.086,99</b>	<b>24.665.841,34</b>	<b>23.184.918,00</b>
Transferências obrigatórias da União relativas às emendas de bancada (art. 166, § 16, da CF) (VI) (V)														
<b>RECEITA CORRENTE LÍQUIDA AJUSTADA PARA CÁLCULO DOS LIMITES DA DESPESA COM PESSOAL (VII) = (V - VI) (V)</b>	<b>1.439.320,99</b>	<b>1.844.142,10</b>	<b>2.984.005,72</b>	<b>1.818.870,80</b>	<b>1.945.405,53</b>	<b>2.125.845,81</b>	<b>1.981.153,82</b>	<b>2.775.933,53</b>	<b>1.971.401,19</b>	<b>1.816.577,16</b>	<b>2.118.098,10</b>	<b>1.845.086,99</b>	<b>24.665.841,34</b>	<b>23.184.918,00</b>

Emissão: 26/05/2021 08:08:18  
Portaria N° 286, de 7 de Maio de 2019.Page 1 de 1  
Homologado



MUNICÍPIO DE NOVA BRASÍLÂNDIA - MT  
RELATÓRIO RESUMIDO DA EXECUÇÃO ORÇAMENTÁRIA  
DEMONSTRATIVO DAS RECEITAS E DESPESAS PREVIDENCIÁRIAS DO REGIME PRÓPRIO DE PREVIDÊNCIA DOS SERVIDORES - CONSOLIDADO  
ORÇAMENTOS FISCAL E DA SEGURIDADE SOCIAL  
JANEIRO A ABRIL DE 2021 - BIMESTRE MARÇO/ABRIL

RREO – ANEXO 04 (LRF, art. 53, inciso II)

Em reais

## PLANO PREVIDENCIÁRIO

RECEITAS PREVIDENCIÁRIAS - RPPS	PREVISÃO INICIAL	PREVISÃO ATUALIZADA	RECEITAS REALIZADAS	
			Até o Bimestre 2021	Até o Bimestre 2020
RECEITAS CORRENTES (I)	2.022.103,00	2.022.103,00	555.603,56	
Receita de Contribuições dos Segurados	580.000,00	580.000,00	235.559,32	
Civil	580.000,00	580.000,00	235.559,32	
Ativo	580.000,00	580.000,00	235.126,48	
Inativo			432,84	
Pensionista				
Militar				
Ativo				
Inativo				
Pensionista				
Receita de Contribuições Patronais	1.440.603,00	1.440.603,00	320.044,24	
Civil	1.440.603,00	1.440.603,00	320.044,24	
Ativo	1.440.603,00	1.440.603,00	320.044,24	
Inativo				
Pensionista				
Militar				
Ativo				
Inativo				
Pensionista				
Receita Patrimonial	1.500,00	1.500,00		
Receitas Imobiliárias				
Receitas de Valores Mobiliários	1.500,00	1.500,00		
Outras Receitas Patrimoniais				
Receita de Serviços				
Outras Receitas Correntes				
Compensação Previdenciária do RGPS para o RPPS				
Aportes Periódicos para Amortização de Deficit Atuarial do RPPS (II)				
Demais Receitas Correntes				
RECEITAS DE CAPITAL (III)				
Alienação de Bens, Direitos e Ativos				
Amortização de Empréstimos				
Outras Receitas de Capital				
<b>TOTAL DAS RECEITAS PREVIDENCIÁRIAS RPPS - (IV) = (I + (III - II))</b>	<b>2.022.103,00</b>	<b>2.022.103,00</b>	<b>555.603,56</b>	<b>0,00</b>

DESPESAS PREVIDENCIÁRIAS - RPPS	DOTAÇÃO INICIAL	DOTAÇÃO ATUALIZADA	DESPESAS EMPENHADAS		DESPESAS LIQUIDADAS		INSCRITAS EM RESTOS A PAGAR NÃO PROCESSADOS	
			Até o Bimestre 2021	Até o Bimestre 2020	Até o Bimestre 2021	Até o Bimestre 2020	Em 2021	Em 2020
Benefícios - Civil								
Aposentadorias								
Pensões								
Outros Benefícios Previdenciários								
Benefícios - Militar								
Reformas								
Pensões								
Outros Benefícios Previdenciários								

Emissão: 26/05/2021 08:10:21  
Portaria Nº 286, de 7 de Maio de 2019.

Page 1 de 3  
Homologado




MUNICÍPIO DE NOVA BRASÍLÂNDIA - MT  
RELATÓRIO RESUMIDO DA EXECUÇÃO ORÇAMENTÁRIA  
DEMONSTRATIVO DAS RECEITAS E DESPESAS PREVIDENCIÁRIAS DO REGIME PRÓPRIO DE PREVIDÊNCIA DOS SERVIDORES - CONSOLIDADO  
ORÇAMENTOS FISCAL E DA SEGURIDADE SOCIAL  
JANEIRO A ABRIL DE 2021 - BIMESTRE MARÇO/ABRIL

RREO – ANEXO 04 (LRF, art. 53, inciso II)										Em reais
Outras Despesas Previdenciárias										
Compensação Previdenciária do RPPS para o RGPS										
Demais Despesas Previdenciárias										
<b>TOTAL DAS DESPESAS PREVIDENCIÁRIAS RPPS (V)</b>										
<b>RESULTADO PREVIDENCIÁRIO (VI) = (IV - V)</b>	<b>2.022.103,00</b>	<b>2.022.103,00</b>	<b>555.603,56</b>		<b>555.603,56</b>					
<b>RECURSOS RPPS ARRECADADOS EM EXERCÍCIOS ANTERIORES</b>	<b>PREVISÃO ORÇAMENTÁRIA</b>									
VALOR										
<b>RESERVA ORÇAMENTÁRIA DO RPPS</b>	<b>PREVISÃO ORÇAMENTÁRIA</b>									
VALOR										
<b>APORTES DE RECURSOS PARA O PLANO PREVIDENCIÁRIO DO RPPS</b>	<b>APORTES REALIZADOS</b>									
Plano de Amortização - Contribuição Patronal Suplementar										
Plano de Amortização - Aporte Periódico de Valores Predefinidos										
Outros Aportes para o RPPS										
Recursos para Cobertura de Déficit Financeiro										
<b>BENS E DIREITOS DO RPPS</b>	<b>PERÍODO DE REFERÊNCIA</b>									
	2021					2020				
Caixa e Equivalentes de Caixa						1,124,679,04				
Investimentos e Aplicações						9,522,644,97				
Outros Bens e Direitos										10,595,530,43
<b>RECEITAS DA ADMINISTRAÇÃO - RPPS</b>	<b>PREVISÃO INICIAL</b>	<b>PREVISÃO ATUALIZADA</b>				<b>RECEITAS REALIZADAS</b>				
						<b>Até o Bimestre 2021</b>		<b>Até o Bimestre 2020</b>		
RECEITAS CORRENTES										
<b>TOTAL DAS RECEITAS DA ADMINISTRAÇÃO RPPS - (XII)</b>	<b>0,00</b>	<b>0,00</b>				<b>0,00</b>		<b>0,00</b>		
<b>DESPESAS DA ADMINISTRAÇÃO - RPPS</b>	<b>DOTAÇÃO INICIAL</b>	<b>DOTAÇÃO ATUALIZADA</b>	<b>DESPESAS EMPENHADAS</b>		<b>DESPESAS LIQUIDADAS</b>		<b>INSCRITAS EM RESTOS A PAGAR NÃO PROCESSADOS</b>			
			<b>Até o Bimestre 2021</b>	<b>Até o Bimestre 2020</b>	<b>Até o Bimestre 2021</b>	<b>Até o Bimestre 2020</b>	<b>Em 2021</b>	<b>Em 2020</b>		
DESPESAS CORRENTES - (XIII)										
DESPESAS DE CAPITAL - (XIV)										
<b>TOTAL DAS DESPESAS DA ADMINISTRAÇÃO RPPS - (XV) = (XIII) + (XIV)</b>										
<b>RESULTADO DA ADMINISTRAÇÃO RPPS - (XVI) = (XII) - (XV)</b>										

Emissão: 26/05/2021 08:10:21  
Portaria N° 286, de 7 de Maio de 2019.

Page 2 de 3  
Homologado



**MUNICÍPIO DE NOVA BRASILÂNDIA - MT**  
**RELATÓRIO RESUMIDO DA EXECUÇÃO ORÇAMENTÁRIA**  
**DEMONSTRATIVO DOS RESULTADOS PRIMÁRIO E NOMINAL - CONSOLIDADO**  
**ORÇAMENTOS FISCAL E DA SEGURIDADE SOCIAL**  
**JANEIRO A ABRIL DE 2021 - BIMESTRE MARCO/ABRIL**

RREO – ANEXO 6 (LRF, art 53, inciso III)

Em reais

RECEITAS PRIMÁRIAS	PREVISÃO ATUALIZADA	Até ABRIL / 2021	
		RECEITAS REALIZADAS (a)	
RECEITAS CORRENTES (I)	23.766.418,00	7.986.722,76	
Impostos, Taxas e Contribuições de Melhoria	2.406.610,00	712.768,54	
IPTU	147.500,00	6.256,40	
ISS	1.407.710,00	253.683,03	
ITBI	541.000,00	384.682,29	
IRRF	184.610,00	61,99	
Outros Impostos, Taxas e Contribuições de Melhoria	125.790,00	68.084,83	
Contribuições	852.000,00	266.837,11	
Receita Patrimonial	160.600,00	18.644,60	
Aplicações Financeiras (II)	160.600,00	18.644,60	
Outras Receitas Patrimoniais	0,00	0,00	
Transferências Correntes	19.613.300,00	6.755.683,86	
Cota-parte do FPM	6.574.210,00	2.396.037,36	
Cota-parte do ICMS	4.336.000,00	1.630.324,51	
Cota-parte do IPVA	369.600,00	76.281,72	
Cota Parte do ITR	920.000,00	70.386,65	
Transferências da LC 87/1996	0,00	0,00	
Transferências da LC 61/1989	24.000,00	14.201,91	
Transferências do FUNDEB	1.340.000,00	552.413,86	
Outras Transferências Correntes	6.049.490,00	2.016.037,85	
Demais Receitas Correntes	733.908,00	232.788,65	
Outras Receitas Financeiras (III)	5.000,00	0,00	
Receitas Correntes Restantes	728.908,00	232.788,65	
RECEITAS PRIMÁRIAS CORRENTES (IV) = (I) - (II + III)	23.600.818,00	7.968.078,16	
RECEITAS DE CAPITAL (V)	9.096.195,00	390.000,00	
Operações de Crédito (VI)	0,00	0,00	
Amortização de Empréstimos (VII)	0,00	0,00	
Alienação de Bens	100.000,00	0,00	
Receitas de Alienação de Investimentos Temporários (VIII)	0,00	0,00	
Receitas de Alienação de Investimentos Permanentes (IX)	0,00	0,00	
Outras Alienações de Bens	100.000,00	0,00	
Transferências de Capital	8.996.195,00	390.000,00	
Convênios	8.943.195,00	390.000,00	
Outras Transferências de Capital	53.000,00	0,00	
Outras Receitas de Capital	0,00	0,00	
Outras Receitas de Capital Não Primárias (X)	0,00	0,00	
Outras Receitas de Capital Primárias	0,00	0,00	
RECEITAS PRIMÁRIAS DE CAPITAL (XI) = (V) - (VI + VII + VIII + IX + X)	9.096.195,00	390.000,00	
<b>RECEITA PRIMÁRIA TOTAL (XII) = (IV + XI)</b>	<b>32.697.013,00</b>	<b>8.358.078,16</b>	

DESPESAS PRIMÁRIAS	DOTAÇÃO ATUALIZADA	Até ABRIL / 2021					
		DESPESAS EMPENHADAS	DESPESAS LIQUIDADAS	DESPESAS PAGAS (a)	RESTOS A PAGAR PROCESSADOS PAGOS (b)	RESTOS A PAGAR NÃO PROCESSADOS	
						LIQUIDADOS	PAGOS (c)
DESPESAS CORRENTES (XIII)	22.531.574,16	10.620.473,18	6.487.174,99	6.154.619,37	83.163,88	108.011,01	108.011,01
Pessoal e Encargos Sociais	11.000.194,95	3.500.840,79	3.500.840,79	3.461.911,74	1.610,23	8.831,78	8.831,78
Juros e Encargos da Dívida (XIV)	300,00	0,00	0,00	0,00	0,00	0,00	0,00
Outras Despesas Correntes	11.531.079,21	7.119.632,39	2.986.334,20	2.692.707,63	81.553,65	99.179,23	99.179,23
Transferências Constitucionais e Legais	0,00	0,00	0,00	0,00	0,00	0,00	0,00
Demais Despesas Correntes	11.136.583,16	6.855.227,63	2.880.922,42	2.591.995,85	76.453,65	99.179,23	99.179,23
DESPESAS PRIMÁRIAS CORRENTES (XV) = (XIII - XIV)	22.531.274,16	10.620.473,18	6.487.174,99	6.154.619,37	83.163,88	108.011,01	108.011,01
DESPESAS DE CAPITAL (XVI)	11.060.516,19	4.503.186,20	976.863,15	945.242,75	1.280,00	1.564.159,40	1.564.159,20
Investimentos	11.023.559,94	4.479.186,20	965.030,83	933.410,43	1.280,00	1.564.159,40	1.564.159,20
Inversões Financeiras	50,00	0,00	0,00	0,00	0,00	0,00	0,00
Concessão de Empréstimos e Financiamentos (XVII)	0,00	0,00	0,00	0,00	0,00	0,00	0,00
Aquisição de Título de Capital já Integralizado (XVIII)	0,00	0,00	0,00	0,00	0,00	0,00	0,00
Aquisição de Título de Crédito (XIX)	0,00	0,00	0,00	0,00	0,00	0,00	0,00
Demais Inversões Financeiras	50,00	0,00	0,00	0,00	0,00	0,00	0,00
Amortização da Dívida (XX)	36.906,25	24.000,00	11.832,32	11.832,32	0,00	0,00	0,00
DESP. PRIM. DE CAPITAL (XXI) = (XVI - XVII - XVIII - XIX - XX)	11.023.609,94	4.479.186,20	965.030,83	933.410,43	1.280,00	1.564.159,40	1.564.159,20
RESERVA DE CONTINGÊNCIA (XXII)	645.000,00	0,00	0,00	0,00	0,00	0,00	0,00
<b>DESPESA PRIMÁRIA TOTAL (XXIII) = (XV + XXI + XXII)</b>	<b>34.199.884,10</b>	<b>15.099.659,38</b>	<b>7.452.205,82</b>	<b>7.088.029,80</b>	<b>84.443,88</b>	<b>1.672.170,41</b>	<b>1.672.170,21</b>

<b>RESULTADO PRIMÁRIO - Acima da Linha (XXIV) = [XI]a - (XXIII]a + XXIII]b + XXIII]c]</b>	<b>-486.565,73</b>
---	--------------------

META FISCAL PARA O RESULTADO PRIMÁRIO	VALOR CORRENTE
Meta fixada - Anexo de Metas Fiscais da LDO para o exercício de referência	0,00

		MUNICÍPIO DE NOVA BRASILÂNDIA - MT RELATÓRIO RESUMIDO DA EXECUÇÃO ORÇAMENTÁRIA <b>DEMONSTRATIVO DOS RESULTADOS PRIMÁRIO E NOMINAL - CONSOLIDADO</b> ORÇAMENTOS FISCAL E DA SEGURIDADE SOCIAL <b>JANEIRO A ABRIL DE 2021 - BIMESTRE MARCO/ABRIL</b>	
RREO – ANEXO 6 (LRF, art 53, inciso III)		Em reais	
<b>JUROS NOMINAIS</b>		<b>Até ABRIL / 2021</b>	
		<b>VALOR INCORRIDO</b>	
JUROS, ENCARGOS E VARIAÇÕES MONETÁRIAS ATIVOS (XXV)		18.644,60	
JUROS, ENCARGOS E VARIAÇÕES MONETÁRIAS PASSIVO (XXVI)		0,00	
<b>RESULTADO NOMINAL - Acima da Linha (XXVII) = XXIV + (XXV - XXVI)</b>		<b>-467.921,13</b>	
<b>META FISCAL PARA O RESULTADO NOMINAL</b>		<b>VALOR CORRENTE</b>	
Meta fixada no Anexo de Metas Fiscais da LDO para o exercício de referência		0,00	
<b>ABAIXO DA LINHA</b>			
<b>CALCULO DO RESULTADO NOMINAL</b>	<b>SALDO</b>		
	<b>Em 31/Dez / 2020 (a)</b>	<b>Até ABRIL / 2021 (b)</b>	
DÍVIDA CONSOLIDADA (XXVIII)	30.763,90	18.931,58	
DEDUÇÕES (XXIX)	8.336.277,79	7.953.944,98	
Disponibilidade de Caixa	8.424.655,60	7.899.369,82	
Disponibilidade de Caixa Bruta	8.514.015,03	7.905.895,80	
(-) Restos a Pagar Processados (XXX)	89.359,43	6.525,98	
Demais Haveres Financeiros	-88.377,81	54.575,16	
DÍVIDA CONSOLIDADA LÍQUIDA (XXXI) = (XXVIII - XXIX)	-8.305.513,89	-7.935.013,40	
<b>RESULTADO NOMINAL - Abaixo da Linha (XXXII) = (XXXIa - XXXIb)</b>		<b>-370.500,49</b>	
<b>AJUSTE METODOLÓGICO</b>		<b>Até ABRIL / 2021</b>	
VARIAÇÃO SALDO RPP = (XXXIII) = (XXXa - XXXb)		82.833,45	
RECEITA DE ALIENAÇÃO DE INVESTIMENTOS PERMANENTES (IX)		0,00	
PASSIVOS RECONHECIDOS NA DC (XXXIV)		18.931,58	
VARIAÇÃO CAMBIAL (XXXV)		0,00	
PAGAMENTO DE PRECATÓRIOS INTEGRANTES DA DC(XXXVI)		0,00	
AJUSTES RELATIVOS AO RPPS (XXXVII)		0,00	
OUTROS AJUSTES (XXXVIII)		0,00	
<b>RESULTADO NOMINAL AJUSTADO - Abaixo da Linha (XXXIX) = (XXXII - XXXIII - IX + XXXIV + XXXV -) XXXVI</b>		<b>-434.402,36</b>	
<b>RESULTADO PRIMÁRIO - Abaixo da Linha (XXXIX) = (XL) = XXXIX - (XXV - XXVI)</b>		<b>-415.757,76</b>	
<b>INFORMAÇÕES ADICIONAIS</b>		<b>PREVISÃO ORÇAMENTÁRIA</b>	
SALDO DE EXERCÍCIOS ANTERIORES		1.179.562,51	
Recursos Arrecadados em Exercícios Anteriores - RPPS		0,00	
Superávit Financeiro Utilizado para Abertura e Reabertura de Créditos Adicionais		1.179.562,51	
RESERVA ORÇAMENTÁRIA DO RPPS		0,00	



MUNICÍPIO DE NOVA BRASÍLÂNDIA - MT  
RELATÓRIO RESUMIDO DA EXECUÇÃO ORÇAMENTÁRIA  
DEMONSTRATIVO DOS RESTOS A PAGAR POR PODER E ÓRGÃO - CONSOLIDADO  
ORÇAMENTO FISCAL E DA SEGURIDADE SOCIAL  
JANEIRO A ABRIL DE 2021 - BIMESTRE MARÇO/ABRIL

RREO – Anexo 07 (LRF, art. 53, inciso V)

em Reais

PODER/ÓRGÃO	RESTOS A PAGAR PROCESSADOS					RESTOS A PAGAR NÃO PROCESSADOS					Saldo Total (e + k)	
	Inscritos		Pagos (c)	Cancelados (d)	Saldo e = (a + b) - (c + d)	Inscritos		Liquidados (h)	Pagos (i)	Cancelados (j)		Saldo k = (f + g) - (i - j)
	Em Exercícios Anteriores (a)	Em 31 de Dezembro 2020				Em Exercícios Anteriores (f)	Em 31 de Dezembro 2020					
RESTOS A PAGAR (EXCETO INTRA-ORÇAMENTÁRIOS) (I)	9.688,61	90.807,31	84.443,88		16.052,04	172,89	3.955.898,79	1.672.170,41	1.672.170,21		2.283.901,47	2.299.953,51
EXECUTIVO	9.688,61	90.807,31	84.443,88		16.052,04	172,89	3.955.898,79	1.672.170,41	1.672.170,21		2.283.901,47	2.299.953,51
GABINETE DO PREFEITO		1.102,53	1.102,53									
SECRETARIA MUNICIPAL DE ADMINISTRACAO		2.050,00	2.050,00				17.901,44	11.851,44	11.851,44		6.050,00	6.050,00
SECRETARIO MUNICIPAL DE ECONOMIA E FINANÇAS		17.399,18	17.399,18				18.300,00	15.600,00	15.600,00		2.700,00	2.700,00
SECRETARIA MUNICIPAL DE SAUDE		11.035,72	11.035,72				86.320,04	52.156,38	52.156,38		34.163,66	34.163,66
SECRETARIA MUNICIPAL DE EDUCACAO		4.587,42	4.587,42				100.684,01	36.438,16	36.438,16		64.245,85	64.245,85
SECRETARIA MUN. DE INFRA-ESTRUTURAE SERV. URBANOS		40.145,22	33.781,79		6.363,43		2.190.517,82	828.924,27	828.924,27		1.361.593,55	1.367.956,98
SECRETARIA MUNICIPAL DE SERV/AGRICOLA MEIO AMBIENT		9.670,28	9.670,28				1.530.400,53	718.368,38	718.368,18		812.032,35	812.032,35
SECRETARIA MUNICIPAL DE ASSISTENCIA SOCIAL		3.206,73	3.206,73				497,20				497,20	497,20
(NE)-PREVIDENCIA SERV. PUBLICO MUNICIPAL DE NOVA B	9.526,26	1.610,23	1.610,23		9.526,26	0,02	8.831,78	8.831,78	8.831,78		0,02	9.526,28
(NE)-SAAE - SERVICO AUTONOMO DE AGUA E ESGOTO	162,35				162,35	172,87	2.445,97				2.618,84	2.781,19
RESTOS A PAGAR (INTRA-ORÇAMENTÁRIOS) (II)												
<b>TOTAL (III) = (I + II)</b>	<b>9.688,61</b>	<b>90.807,31</b>	<b>84.443,88</b>		<b>16.052,04</b>	<b>172,89</b>	<b>3.955.898,79</b>	<b>1.672.170,41</b>	<b>1.672.170,21</b>		<b>2.283.901,47</b>	<b>2.299.953,51</b>

PODER/ÓRGÃO	RESTOS A PAGAR PROCESSADOS					RESTOS A PAGAR NÃO PROCESSADOS					Saldo Total (e + k)	
	Inscritos		Pagos (c)	Cancelados (d)	Saldo e = (a + b) - (c + d)	Inscritos		Liquidados (h)	Pagos (i)	Cancelados (j)		Saldo k = (f + g) - (i - j)
	Em Exercícios Anteriores (a)	Em 31 de Dezembro				Em Exercícios Anteriores (f)	Em 31 de Dezembro					
RESTOS A PAGAR (INTRA-ORÇAMENTÁRIOS)												

Fonte: PREFEITURA MUNICIPAL DE NOVA BRASÍLÂNDIA



MUNICÍPIO DE NOVA BRASILÂNDIA - MT  
RELATÓRIO RESUMIDO DA EXECUÇÃO ORÇAMENTÁRIA  
DEMONSTRATIVO DAS RECEITAS E DESPESAS COM MANUTENÇÃO E DESENVOLVIMENTO DO ENSINO - MDE - CONSOLIDADO  
ORÇAMENTOS FISCAL E DA SEGURIDADE SOCIAL  
JANEIRO A ABRIL DE 2021

RREO - Anexo 08 (LDB, art 72)

em Reais

## RECEITAS DO ENSINO

RECEITA RESULTANTE DE IMPOSTOS (caput do art. 212 da Constituição)	PREVISÃO INICIAL	PREVISÃO ATUALIZADA (a)	RECEITAS REALIZADAS	
			Até o Bimestre (b)	% (c) = (b/a)x100
1-RECEITA DE IMPOSTOS	2.280.820,00	2.280.820,00	644.683,71	28,27 %
1.1-Receita Resultante do Imposto sobre a Propriedade Predial e Territorial Urbana - IPTU	147.500,00	147.500,00	6.256,40	4,24 %
1.1.1-IPTU	60.000,00	60.000,00	119,65	0,20 %
1.1.2-Multas, Juros de Mora, Dívida Ativa e Outros Encargos do IPTU	87.500,00	87.500,00	6.136,75	7,01 %
1.2-Receita Resultante do Imposto sobre Transmissão Inter Vivos - ITBI	541.000,00	541.000,00	384.682,29	71,11 %
1.2.1-ITBI	540.000,00	540.000,00	384.682,29	71,24 %
1.2.2-Multas, Juros de Mora, Dívida Ativa e Outros Encargos do ITBI	1.000,00	1.000,00		
1.3-Receita Resultante do Imposto sobre Serviços de Qualquer Natureza - ISS	1.407.710,00	1.407.710,00	253.683,03	18,02 %
1.3.1-ISS	1.379.210,00	1.379.210,00	253.253,72	18,36 %
1.3.2-Multas, Juros de Mora, Dívida Ativa e Outros Encargos do ISS	28.500,00	28.500,00	429,31	1,51 %
1.4-Receita Resultante do Imposto de Renda Retido na Fonte - IRRF	184.610,00	184.610,00	61,99	0,03 %
2-RECEITA DE TRANSFERÊNCIAS CONSTITUCIONAIS E LEGAIS	15.112.210,00	15.112.210,00	5.230.339,45	34,61 %
2.1-Cota-Parte FPM	8.056.210,00	8.056.210,00	2.995.046,57	37,18 %
2.1.1-Parcela referente à CF, art. 159, I, alínea b	7.441.210,00	7.441.210,00	2.995.046,57	40,25 %
2.1.2-Parcela referente à CF, art. 159, I, alínea d	310.000,00	310.000,00		
2.1.3-Parcela referente à CF, art. 159, I, alínea e	305.000,00	305.000,00		
2.2-Cota-Parte ICMS	5.420.000,00	5.420.000,00	2.037.755,82	37,60 %
2.3-ICMS-Desoneração - L.C. nº87/1996				
2.4-Cota-Parte IPÊ-Exportação	24.000,00	24.000,00	14.201,91	59,17 %
2.5-Cota-Parte ITR	1.150.000,00	1.150.000,00	87.983,26	7,65 %
2.6-Cota-Parte IPVA	462.000,00	462.000,00	95.351,89	20,64 %
2.7-Cota-Parte IOF-Ouro				
3-TOTAL DA RECEITA DE IMPOSTOS (1 + 2)	17.393.030,00	17.393.030,00	5.875.023,16	33,78 %

RECEITAS ADICIONAIS PARA FINANCIAMENTO DO ENSINO	PREVISÃO INICIAL	PREVISÃO ATUALIZADA (a)	RECEITAS REALIZADAS	
			Até o Bimestre (b)	% (c) = (b/a)x100
4-RECEITA DA APLIC. FINANC. DE OUTROS RECURSOS DE IMPOSTOS VINC. AO ENSINO				
5-RECEITA DE TRANSFERÊNCIAS DO FNDE	191.000,00	191.000,00	52.830,08	27,66 %
5.1-Transferências do Salário-Educação	118.000,00	118.000,00	27.253,39	23,10 %
5.2-Transferências Diretas - PDDE				
5.3-Transferências Diretas - PNAE	39.000,00	39.000,00	15.260,80	39,13 %
5.4-Transferências Diretas - PNATE	32.000,00	32.000,00	10.315,89	32,24 %
5.5-Outras Transferências do FNDE	2.000,00	2.000,00		
5.6-Aplicação Financeira dos Recursos do FNDE				
6-RECEITA DE TRANSFERÊNCIAS DE CONVÊNIOS	529.190,00	529.190,00	39.392,76	7,44 %
6.1-Transferências de Convênios	529.190,00	529.190,00	39.392,76	7,44 %
6.2-Aplicação Financeira dos Recursos de Convênios				
7-RECEITA DE OPERAÇÕES DE CRÉDITO				
8-OUTRAS RECEITAS PARA FINANCIAMENTO DO ENSINO				
9-TOTAL DAS RECEITAS ADICIONAIS PARA FINANCIAMENTO DO ENSINO (4 + 5 + 6 + 7 + 8)	720.190,00	720.190,00	92.222,84	12,81 %

Emissão: 26/05/2021 08:14:29  
Portaria 286 de 7 de Maio de 2019.Page 1 de 4  
Homologad



MUNICÍPIO DE NOVA BRASILÂNDIA - MT  
RELATÓRIO RESUMIDO DA EXECUÇÃO ORÇAMENTÁRIA  
DEMONSTRATIVO DAS RECEITAS E DESPESAS COM MANUTENÇÃO E DESENVOLVIMENTO DO ENSINO - MDE - CONSOLIDADO  
ORÇAMENTOS FISCAL E DA SEGURIDADE SOCIAL  
JANEIRO A ABRIL DE 2021

RREO - Anexo 08 (LDB, art 72)

em Reais


RECEITAS DO FUNDEB	FUNDEB		RECEITAS REALIZADAS		
	PREVISÃO INICIAL	PREVISÃO ATUALIZADA (a)	Até o Bimestre (b)		%(c) = (b/a)x100
10-RECEITAS DESTINADAS AO FUNDEB					
10.1-Cota-Parte FPM Destinada ao FUNDEB - (20% de 2,1,1)	2.899.442,00	2.899.442,00	1.046.067,87		36,08 %
10.2-Cota-Parte ICMS Destinada ao FUNDEB - (20% de 2,2)	1.488.242,00	1.488.242,00	599.009,31		40,25 %
10.3-ICMS-Desoneração Destinada ao FUNDEB - (20% de 2,3)	1.084.000,00	1.084.000,00	407.551,16		37,60 %
10.4-Cota-Parte IPI-Exportação Destinada ao FUNDEB - (20% de 2,4)	4.800,00	4.800,00	2.840,38		59,17 %
10.5-Cota-Parte ITR ou ITR Arrecadado Destinados ao FUNDEB - (20% de 2,5)	230.000,00	230.000,00	17.596,65		7,65 %
10.6-Cota-Parte IPVA Destinada ao FUNDEB - (20% de 2,6)	92.400,00	92.400,00	19.070,37		20,64 %
11-RECEITAS RECEBIDAS DO FUNDEB	1.340.000,00	1.340.000,00	552.413,86		41,22 %
11.1-Transferências de Recursos do FUNDEB	1.340.000,00	1.340.000,00	552.413,86		41,22 %
11.2-Complementação da União ao FUNDEB					
11.3-Recursos de Aplicação Financeira dos Recursos do FUNDEB					
<b>12-RESULTADO LÍQUIDO DAS TRANSFERÊNCIAS DO FUNDEB (11.1 - 10)</b>	<b>-1.559.442,00</b>	<b>-1.559.442,00</b>	<b>-493.654,01</b>		<b>31,66 %</b>

SE RESULTADO LÍQUIDO DA TRANSFERÊNCIA (12) > 0] = ACRÉSCIMO RESULTANTE DAS TRANSFERÊNCIAS DO FUNDEB  
SE RESULTADO LÍQUIDO DA TRANSFERÊNCIA (12) < 0] = DECRÉSCIMO RESULTANTE DAS TRANSFERÊNCIAS DO FUNDEB

DESPESAS DO FUNDEB	DESPESAS DO ENSINO						
	DOTAÇÃO INICIAL	DOTAÇÃO ATUALIZADA (d)	DESPESAS EMPENHADAS		DESPESAS LIQUIDADAS		INSCRITAS EM RESTOS A PAGAR NÃO PROCESSADOS (i)
			Até o Bimestre (e)	%(f) = (e/d) x 100	Até o Bimestre (g)	%(h) = (g/d) x 100	
13-PAGAMENTO DOS PROFISSIONAIS DO MAGISTÉRIO	1.021.740,00	1.086.740,00	343.439,44	31,60 %	343.439,44	31,60 %	
13.1-Com Educação Infantil	529.087,00	594.087,00	203.987,45	34,34 %	203.987,45	34,34 %	
13.2-Com Ensino Fundamental	492.653,00	492.653,00	139.451,99	28,31 %	139.451,99	28,31 %	
14-OUTRAS DESPESAS	319.460,00	293.977,55	176.940,32	60,19 %	176.940,32	60,19 %	
14.1-Com Educação Infantil	200.992,00	179.793,26	86.667,22	48,20 %	86.667,22	48,20 %	
14.2-Com Ensino Fundamental	118.468,00	114.184,29	90.273,10	79,06 %	90.273,10	79,06 %	
<b>15-TOTAL DAS DESPESAS DO FUNDEB (13 + 14)</b>	<b>1.341.200,00</b>	<b>1.380.717,55</b>	<b>520.379,76</b>	<b>37,69 %</b>	<b>520.379,76</b>	<b>37,69 %</b>	
<b>DEDUÇÕES PARA FINS DE LIMITE DO FUNDEB</b>							<b>VALOR</b>
16-RESTOS A PAGAR INSCRITOS NO EXERCÍCIO SEM DISPONIBILIDADE FINANCEIRA DE RECURSOS DO FUNDEB							
16.1-FUNDEB 60%							
16.2-FUNDEB 40%							
17-DESPESAS CUSTEADAS COM O SUPERÁVIT FINANCEIRO, DO EXERCÍCIO ANTERIOR, DO FUNDEB							
17.1-FUNDEB 60%							
17.2-FUNDEB 40%							
18-TOTAL DAS DEDUÇÕES CONSIDERADAS PARA FINS DE LIMITE DO FUNDEB (16 + 17)							

Emissão: 26/05/2021 08:14:29  
Portaria 286 de 7 de Maio de 2019.

Page 2 de 4  
Homologad

	<b>MUNICÍPIO DE NOVA BRASILÂNDIA - MT</b> <b>RELATÓRIO RESUMIDO DA EXECUÇÃO ORÇAMENTÁRIA</b> <b>DEMONSTRATIVO DAS RECEITAS DE OPERAÇÕES DE CRÉDITO E DESPESAS DE CAPITAL - CONSOLIDADO</b> <b>ORÇAMENTOS FISCAL E DA SEGURIDADE SOCIAL</b> <b>JANEIRO A ABRIL DE 2021 - BIMESTRE MARÇO/ABRIL</b>			
	RREO – ANEXO 09 (LRF, art.53, § 1º, inciso I)		em Reais	
	<b>RECEITAS</b>	<b>PREVISÃO ATUALIZADA (a)</b>	<b>RECEITAS REALIZADAS (b)</b>	<b>SALDO NÃO REALIZADO (c) = (a – b)</b>
	RECEITAS DE OPERAÇÕES DE CRÉDITO * (I)			

DESPESAS	DOTAÇÃO ATUALIZADA (d)	DESPESAS EMPENHADAS (e)	SALDO NÃO EXECUTADO (f) = (d – e)
DESPESAS DE CAPITAL	11.060.516,19	4.503.186,20	6.557.329,99
Investimentos	11.023.559,94	4.479.186,20	6.544.373,74
Inversões Financeiras	50,00		50,00
Amortização da Dívida	36.906,25	24.000,00	12.906,25
(-) INCENTIVOS FISCAIS A CONTRIBUINTE			
(-) INCENTIVOS FISCAIS A CONTRIBUINTE POR INSTITUIÇÕES FINANCEIRAS			
DESPESAS DE CAPITAL LÍQUIDA (II)	11.060.516,19	4.503.186,20	6.557.329,99
RESULTADO PARA A APURAÇÃO DA REGRA DE OURO (III) = (II - I)	11.060.516,19	4.503.186,20	6.557.329,99

Fonte: MUNICÍPIO DE NOVA BRASILÂNDIA

Notas:

\* Operações de Crédito descritas na CF, art. 167, inciso III



MUNICÍPIO DE NOVA BRASÍLÂNDIA - MT  
RELATÓRIO RESUMIDO DA EXECUÇÃO ORÇAMENTÁRIA  
DEMONSTRATIVO DA PROJEÇÃO ATUARIAL DO REGIME PRÓPRIO DE PREVIDÊNCIA DOS SERVIDORES  
CONSOLIDADO  
ORÇAMENTO DA SEGURIDADE SOCIAL  
JANEIRO A ABRIL DE 2021 - BIMESTRE MARÇO/ABRIL


RREO – ANEXO 10 (LRF, art. 53, § 1º, inciso II)

em Reais


PLANO PREVIDENCIÁRIO				
EXERCÍCIO	RECEITAS PREVIDENCIÁRIAS (a)	DESPESAS PREVIDENCIÁRIAS (b)	RESULTADO PREVIDENCIÁRIO (c) = (a-b)	SALDO FINANCEIRO DO EXERCÍCIO (d) = ("d" exercício anterior) + (c)
2020	2.109.722,83	1.040.943,65	1.068.779,18	1.068.779,18
2021	2.224.999,33	1.106.418,65	1.118.580,68	2.187.359,86
2022	2.351.824,23	1.142.767,90	1.209.056,33	3.396.416,19
2023	2.476.959,87	1.204.431,67	1.272.528,20	4.668.944,39
2024	2.612.585,06	1.350.421,10	1.262.163,96	5.931.108,35
2025	2.848.592,68	1.641.460,11	1.207.132,57	7.138.240,92
2026	2.990.690,51	1.755.825,79	1.234.864,72	8.373.105,64
2027	3.123.640,59	1.961.047,28	1.162.593,31	9.535.698,95
2028	3.244.152,11	2.221.984,61	1.022.167,50	10.557.866,45
2029	3.368.076,33	3.434.508,91	-66.432,58	10.491.433,87
2030	3.562.258,33	2.553.427,22	1.008.831,11	11.500.264,98
2031	3.681.148,68	2.824.154,64	856.994,04	12.357.259,02
2032	3.773.275,99	3.150.748,97	622.527,02	12.979.786,04
2033	3.846.178,86	3.495.986,55	350.192,31	13.329.978,35
2034	3.929.320,37	3.720.220,87	209.099,50	13.539.077,85
2035	4.124.191,83	3.979.179,57	145.012,26	13.684.090,11
2036	4.205.355,79	4.126.290,75	79.065,04	13.763.155,15
2037	4.283.885,06	4.341.216,53	-57.331,47	13.705.823,68
2038	4.349.166,57	4.532.623,47	-183.456,90	13.522.366,78
2039	4.355.420,35	4.859.911,40	-504.491,05	13.017.875,73
2040	4.369.948,85	5.068.895,08	-698.946,23	12.318.929,50
2041	4.411.867,82	5.194.418,36	-782.550,54	11.536.378,96
2042	4.478.492,73	5.214.986,42	-736.493,69	10.799.885,27
2043	4.556.507,78	5.209.424,79	-652.917,01	10.146.968,26
2044	1.555.521,55	5.826.189,74	-4.270.668,19	5.876.300,07
2045	1.206.025,48	5.773.236,59	-4.567.211,11	1.309.088,96
2046	939.624,79	5.708.579,03	-4.768.954,24	-3.459.865,28
2047	661.331,43	5.636.233,39	-4.974.901,96	-8.434.767,24
2048	370.890,86	555.417,11	-184.526,25	-8.619.293,49
2049	225.876,96	5.465.409,97	-5.239.533,01	-13.858.826,50
2050		5.365.747,41	-5.365.747,41	-19.224.573,91
2051		5.249.326,18	-5.249.326,18	-24.473.900,09
2052		5.121.918,41	-5.121.918,41	-29.595.818,50
2053		4.983.112,68	-4.983.112,68	-34.578.931,18
2054		4.832.717,95	-4.832.717,95	-39.411.649,13
2055		4.670.973,78	-4.670.973,78	-44.082.622,91
2056		4.498.494,67	-4.498.494,67	-48.581.117,58
2057		4.315.594,45	-4.315.594,45	-52.896.712,03
2058		4.122.854,72	-4.122.854,72	-57.019.566,75
2059		3.921.108,57	-3.921.108,57	-60.940.675,32
2060		3.713.213,45	-3.713.213,45	-64.653.888,77
2061		3.500.785,19	-3.500.785,19	-68.154.673,96
2062		3.285.080,05	-3.285.080,05	-71.439.754,01

Emissão: 26/05/2021 08:20:35  
Portaria N° 286, de 7 de Maio de 2019.

Page 1  
Homolo\_

	<b>MUNICÍPIO DE NOVA BRASÍLÂNDIA - MT</b> <b>RELATÓRIO RESUMIDO DA EXECUÇÃO ORÇAMENTÁRIA</b> <b>DEMONSTRATIVO DA PROJEÇÃO ATUARIAL DO REGIME PRÓPRIO DE PREVIDÊNCIA DOS SERVIDORES</b> <b>CONSOLIDADO</b> <b>ORÇAMENTO DA SEGURIDADE SOCIAL</b> <b>JANEIRO A ABRIL DE 2021 - BIMESTRE MARÇO/ABRIL</b>				
	RREO – ANEXO 10 (LRF, art. 53, § 1º, inciso II)				
	em Reais				
	2063		3.067.549,91	-3.067.549,91	-74.507.303,92
	2064		2.849.591,15	-2.849.591,15	-77.356.895,07

2065		2.632.576,55	-2.632.576,55	-79.989.471,62
2066		2.418.018,90	-2.418.018,90	-82.407.490,52
2067		2.207.132,20	-2.207.132,20	-84.614.622,72
2068		2.001.214,55	-2.001.214,55	-86.615.837,27
2069		1.801.493,80	-1.801.493,80	-88.417.331,07
2070		1.609.118,86	-1.609.118,86	-90.026.449,93
2071		1.425.310,81	-1.425.310,81	-91.451.760,74
2072		1.250.951,66	-1.250.951,66	-92.702.712,40
2073		1.086.980,61	-1.086.980,61	-93.789.693,01
2074		934.257,38	-934.257,38	-94.723.950,39
2075		793.554,15	-793.554,15	-95.517.504,54
2076		665.688,15	-665.688,15	-96.183.192,69
2077		551.099,85	-551.099,85	-96.734.292,54
2078		450.327,69	-450.327,69	-97.184.620,23
2079		363.414,29	-363.414,29	-97.548.034,52
2080		290.783,05	-290.783,05	-97.838.817,57
2081		232.441,33	-232.441,33	-98.071.258,90
2082		187.962,14	-187.962,14	-98.259.221,04
2083		156.677,05	-156.677,05	-98.415.898,09
2084		137.347,39	-137.347,39	-98.553.245,48
2085		127.812,58	-127.812,58	-98.681.058,06
2086		124.774,01	-124.774,01	-98.805.832,07
2087		124.135,49	-124.135,49	-98.929.967,56
2088		123.774,44	-123.774,44	-99.053.742,00
2089		123.391,19	-123.391,19	-99.177.133,19
2090		122.978,59	-122.978,59	-99.300.111,78
2091		122.671,07	-122.671,07	-99.422.782,85
2092		122.342,67	-122.342,67	-99.545.125,52
2093		121.990,49	-121.990,49	-99.667.116,01
2094		121.611,75	-121.611,75	-99.788.727,76

	MUNICÍPIO DE NOVA BRASILÂNDIA - MT RELATÓRIO RESUMIDO DA EXECUÇÃO ORÇAMENTÁRIA <b>DEMONSTRATIVO DA PROJEÇÃO ATUARIAL DO REGIME PRÓPRIO DE PREVIDÊNCIA DOS SERVIDORES CONSOLIDADO</b> ORÇAMENTO DA SEGURIDADE SOCIAL <b>JANEIRO A ABRIL DE 2021 - BIMESTRE MARÇO/ABRIL</b>
	em Reais

RREO – ANEXO 10 (LRF, art. 53, § 1º, inciso II)

**PLANO FINANCEIRO**

<b>EXERCÍCIO</b>	<b>RECEITAS PREVIDENCIÁRIAS (a)</b>	<b>DESPESAS PREVIDENCIÁRIAS (b)</b>	<b>RESULTADO PREVIDENCIÁRIO (c) = (a-b)</b>	<b>SALDO FINANCEIRO DO EXERCÍCIO (d) = (“d” exercício anterior) + (c)</b>
2020				

Fonte: Município de NOVA BRASILÂNDIA



MUNICÍPIO DE NOVA BRASILÂNDIA - MT  
 RELATÓRIO RESUMIDO DA EXECUÇÃO ORÇAMENTÁRIA  
 DEMONSTRATIVO DA RECEITA DE ALIENAÇÃO DE ATIVOS E APLICAÇÃO DOS RECURSOS - CONSOLIDADO  
 ORÇAMENTOS FISCAL E DA SEGURIDADE SOCIAL  
 JANEIRO A ABRIL DE 2021 - BIMESTRE MARÇO/ABRIL

RREO – Anexo 11 (LRF, art. 53, § 1º, inciso III)

em Reais

RECEITAS	PREVISÃO ATUALIZADA (a)	RECEITAS REALIZADAS (b)					SALDO A REALIZAR (c) = (a - b)
RECEITAS DE ALIENAÇÃO DE ATIVOS (I)	100.000,00						100.000,00
Receita de Alienação de Bens Móveis	100.000,00						100.000,00
Receita de Alienação de Bens Imóveis							
Receita de Alienação de Bens Intangíveis							
Receita de Rendimento de Aplicações Financeiras							
DESPESAS	Dotação Atualizada (d)	Despesas Empenhadas (e)	Despesas Liquidadas	Despesas Pagas (f)	Despesas Inscritas em Restos a Pagar Não Processados	Pagamento de Restos a Pagar (g)	Saldo a Pagar (h) = (d - e)
APLICAÇÃO DOS RECURSOS DA ALIENAÇÃO DE ATIVOS (II)							
Despesas de Capital							
Investimentos							
Inversões Financeiras							
Amortização da Dívida							
Despesas Correntes dos Regimes de Previdência							
Regime Próprio dos Servidores Públicos							
<b>SALDO FINANCEIRO A APLICAR</b>	<b>2020 (i)</b>			<b>2021 (j) = (lb - (If + Ifg))</b>			<b>SALDO ATUAL (k) = (IIIi + IIIj)</b>
VALOR (III)							

Fonte: MUNICÍPIO DE NOVA BRASILÂNDIA



MUNICÍPIO DE NOVA BRASÍLÂNDIA - MT  
RELATÓRIO RESUMIDO DA EXECUÇÃO ORÇAMENTÁRIA  
DEMONSTRATIVO DAS RECEITAS E DESPESAS COM AÇÕES E SERVIÇOS PÚBLICOS DE SAÚDE - CONSOLIDADO  
ORÇAMENTOS FISCAL E DA SEGURIDADE SOCIAL  
JANEIRO A ABRIL DE 2021 - BIMESTRE MARÇO/ABRIL

RREO – ANEXO 12 (LC 141/2012, art. 35)

em Reais

RECEITAS RESULTANTES DE IMPOSTOS E TRANSFERÊNCIAS CONSTITUCIONAIS E LEGAIS	PREVISÃO INICIAL	PREVISÃO ATUALIZADA (a)	RECEITAS REALIZADAS	
			Até o Bimestre (b)	% (b/a) x 100
RECEITA DE IMPOSTOS (I)	2.280,820,00	2.280,820,00	644,683,71	28,27
Receita Resultante do Imposto Predial e Territorial Urbano - IPTU	147,500,00	147,500,00	6,256,40	4,24
IPTU	60,000,00	60,000,00	119,65	0,20
Multas, Juros de Mora, Dívida Ativa e Outros Encargos do IPTU	87,500,00	87,500,00	6,136,75	7,01
Receita Resultante do Imposto sobre Serviços de Qualquer Natureza - ITBI	541,000,00	541,000,00	384,682,29	71,11
ITBI	540,000,00	540,000,00	384,682,29	71,24
Multas, Juros de Mora, Dívida Ativa e Outros Encargos do ITBI	1,000,00	1,000,00		
Receita Resultante do Imposto sobre Serviços de Qualquer Natureza - ISS	1,407,710,00	1,407,710,00	253,683,03	18,02
ISS	1,379,210,00	1,379,210,00	253,253,72	18,36
Multas, Juros de Mora, Dívida Ativa e Outros Encargos do ISS	28,500,00	28,500,00	429,31	1,51
Receita Resultante do Imposto sobre a Renda e Proventos de Qualquer Natureza Retido na Fonte - IRRF	184,610,00	184,610,00	61,99	0,03
RECEITA DE TRANSFERÊNCIAS CONSTITUCIONAIS E LEGAIS (II)	14,497,210,00	14,497,210,00	5,230,339,45	36,08
Cota-Parte FPM	7,441,210,00	7,441,210,00	2,995,046,57	40,25
Cota-Parte ITR	1,150,000,00	1,150,000,00	87,983,26	7,65
Cota-Parte IPVA	462,000,00	462,000,00	95,351,89	20,64
Cota-Parte ICMS	5,420,000,00	5,420,000,00	2,037,755,82	37,60
Cota-Parte IPI-Exportação	24,000,00	24,000,00	14,201,91	59,17
Compensações Financeiras Provenientes de Impostos e Transferências Constitucionais				
Desoneração ICMS (LC 87/96)				
Outras				
<b>TOTAL DAS RECEITAS RESULTANTES DE IMPOSTOS E TRANSFERÊNCIAS CONSTITUCIONAIS E LEGAIS - (III) = (I) + (II)</b>	<b>16.778.030,00</b>	<b>16.778.030,00</b>	<b>5.875.023,16</b>	<b>35,02</b>

DESPESAS COM AÇÕES E SERVIÇOS PÚBLICOS DE SAÚDE (ASPS) POR SUBFUNÇÃO E CATEGORIA ECONÔMICA	DOTAÇÃO INICIAL	DOTAÇÃO ATUALIZADA (c)	DESPESAS EMPENHADAS		DESPESAS LIQUIDADAS		DESPESAS PAGAS		Inscritas em Restos a Pagar não Processados (g)
			Até o Bimestre (d)	% (d/c) x 100	Até o Bimestre (e)	% (e/c) x 100	Até o Bimestre (f)	% (f/c) x 100	
ATENÇÃO BÁSICA (IV)	762,745,99	789,128,19	196,093,61	24,85	153,745,06	19,48	144,570,44	18,32	
Despesas Correntes	742,968,19	789,128,19	196,093,61	24,85	153,745,06	19,48	144,570,44	18,32	
Despesas de Capital	19,777,80								
ASSISTÊNCIA HOSPITALAR E AMBULATORIAL (V)	1,566,589,61	1,536,803,32	924,292,01	60,14	487,751,27	31,74	476,883,60	31,03	
Despesas Correntes	1,537,089,61	1,530,296,34	921,585,03	60,22	485,044,29	31,70	474,176,62	30,99	
Despesas de Capital	29,500,00	6,506,98	2,706,98	41,60	2,706,98	41,60	2,706,98	41,60	
SUORTE PROFILÁTICO E TERAPÊUTICO (VI)	423,921,00	381,553,85	160,825,91	42,15	150,412,06	39,42	128,624,26	33,71	
Despesas Correntes	405,742,50	381,553,85	160,825,91	42,15	150,412,06	39,42	128,624,26	33,71	
Despesas de Capital	18,178,50								
VIGILÂNCIA SANITÁRIA (VII)	94,606,00	76,502,01	30,130,80	39,39	30,130,80	39,39	29,805,97	38,96	
Despesas Correntes	94,556,00	76,502,01	30,130,80	39,39	30,130,80	39,39	29,805,97	38,96	
Despesas de Capital	50,00								
VIGILÂNCIA EPIDEMIOLÓGICA (VIII)	120,012,00	117,623,62	25,580,66	21,75	10,120,66	8,60	9,097,66	7,73	
Despesas Correntes	116,772,00	117,623,62	25,580,66	21,75	10,120,66	8,60	9,097,66	7,73	
Despesas de Capital	3,240,00								
ALIMENTAÇÃO E NUTRIÇÃO (IX)									
Despesas Correntes									
Despesas de Capital									
OUTRAS SUBFUNÇÕES (Apoio Administrativo/Manutenção) (X)	628,045,00	748,636,00	479,057,18	63,99	207,805,40	27,76	204,326,45	27,29	
Despesas Correntes	614,145,00	746,876,00	477,297,18	63,91	206,045,40	27,59	202,566,45	27,12	
Despesas de Capital	13,900,00	1,760,00	1,760,00	100,00	1,760,00	100,00	1,760,00	100,00	
<b>TOTAL (XI) = (IV + V + VI + VII + VIII + IX + X)</b>	<b>3.595.919,60</b>	<b>3.650.246,99</b>	<b>1.815.980,17</b>	<b>49,75</b>	<b>1.039.965,25</b>	<b>28,49</b>	<b>993.308,38</b>	<b>27,21</b>	

Emissão: 26/05/2021 08:22:20  
Portaria 286 de 07 de Maio de 2019.Page 1  
Homolo\_



MUNICÍPIO DE NOVA BRASÍLÂNDIA - MT  
RELATÓRIO RESUMIDO DA EXECUÇÃO ORÇAMENTÁRIA  
DEMONSTRATIVO DAS RECEITAS E DESPESAS COM AÇÕES E SERVIÇOS PÚBLICOS DE SAÚDE - CONSOLIDADO  
ORÇAMENTOS FISCAL E DA SEGURIDADE SOCIAL  
JANEIRO A ABRIL DE 2021 - BIMESTRE MARÇO/ABRIL

RREO – ANEXO 12 (LC 141/2012, art. 35)

em Reais

APURAÇÃO DO CUMPRIMENTO DO LIMITE MÍNIMO DE APLICAÇÃO EM ASPS	DESPESAS EMPENHADAS (d)	DESPESAS LIQUIDADAS (e)	DESPESAS PAGAS (f)
Total das Despesas com ASPS (XII) = (XI)	1.815.980,17	1.039.965,25	993.308,38
(-) Restos a Pagar Não Processados Inscritos Indevidamente no Exercício sem Disponibilidade Financeira (XIII)			
(-) Despesas Custeadas com Recursos Vinculados à Parcela do Percentual Mínimo que não foi Aplicada em Exercícios Anteriores (XIV)			
(-) Despesas Custeadas com Disponibilidade de Caixa Vinculada aos Restos a Pagar Cancelados (XV)			
<b>(=) VALOR APLICADO EM ASPS (XVI) = (XII - XIII - XIV - XV)</b>	<b>1.815.980,17</b>	<b>1.039.965,25</b>	<b>993.308,38</b>
Despesa Mínima a ser Aplicada em ASPS (XVII) = (III) x 15 % (LC 141/2012)			881.253,47
Despesa Mínima a ser Aplicada em ASPS (XVII) = (III) x 22,00% (Lei Orgânica Municipal)			1.292.505,10
Diferença entre o Valor Aplicado e a Despesa Mínima a ser Aplicada (XVIII) = (XVI) (h ou i) - (XVII)	523.475,07	-252.539,85	-299.196,72
Limite não Cumprido (XIX) = (XVIII) (Quando valor inferior a zero)	-252.539,85		
<b>PERCENTUAL DA RECEITA DE IMPOSTOS E TRANSFERÊNCIAS CONSTITUCIONAIS E LEGAIS APLICADO EM ASPS (XVI / IIIb) * 100 (mínimo de 22,00% conforme Lei Orgânica Municipal)</b>	<b>30,91</b>	<b>17,70</b>	

CONTROLE DO VALOR REFERENTE AO PERCENTUAL MÍNIMO NÃO CUMPRIDO EM EXERCÍCIOS ANTERIORES PARA FINS DE APLICAÇÃO DOS RECURSOS VINCULADOS CONFORME ARTIGOS 25 E 26 DA LC 141/2012	LIMITE NÃO CUMPRIDO				
	Saldo Inicial (no exercício atual) (h)	Despesas Custeadas no Exercício de Referência			Saldo Final (não aplicado) <sup>1</sup> (l) = (h - (i ou j))
		Empenhados (i)	Liquidados (j)	Pagos (k)	
Diferença de limite não cumprido em 2021 (saldo inicial = XIXd)					
Diferença de limite não cumprido em 2020 (saldo inicial igual ao saldo final do demonstrativo do exercício anterior)					
Diferença de limite não cumprido em Exercícios Anteriores (saldo inicial igual ao saldo final do demonstrativo do exercício anterior)					
<b>TOTAL DA DIFERENÇA DE LIMITE NÃO CUMPRIDO EM EXERCÍCIOS ANTERIORES (XX)</b>					

EXECUÇÃO DE RESTOS A PAGAR										
EXERCÍCIO DO EMPENHO <sup>2</sup>	Valor Mínimo para aplicação em ASPS (m)	Valor aplicado em ASPS no exercício (n)	Valor aplicado além do limite mínimo (o) = (n - m), se < 0, então (o) = 0	Total inscrito em RP no exercício (p)	RPNP Inscritos Indevidamente no Exercício sem Disponibilidade Financeira q = (XIVd)	Valor inscrito em RP considerado no Limite (r) = (p - (o + q)) se < 0, então (r) = (0)	Total de RP pagos (s)	Total de RP a pagar (t)	Total de RP cancelados ou prescritos (u)	Diferença entre o valor aplicado além do limite e o total de RP cancelados (v) = ((o + q) - u)
Empenhos 2021 (regra nova)										
Empenhos 2020 (regra nova)										
Empenhos 2019										
Empenhos 2018										
Empenhos 2017 e anteriores										
<b>TOTAL DOS RESTOS A PAGAR CANCELADOS OU PRESCRITOS ATÉ O FINAL DO EXERCÍCIO ATUAL QUE AFETARAM O CUMPRIMENTO DO LIMITE (XXI) (soma dos saldos negativos da coluna v)</b>										
<b>TOTAL DOS RESTOS A PAGAR CANCELADOS OU PRESCRITOS ATÉ O FINAL DO EXERCÍCIO ANTERIOR QUE AFETARAM O CUMPRIMENTO DO LIMITE (XXII) (valor informado no demonstrativo do exercício anterior)</b>										
<b>TOTAL DOS RESTOS A PAGAR CANCELADOS OU PRESCRITOS NO EXERCÍCIO ATUAL QUE AFETARAM O CUMPRIMENTO DO LIMITE (XXIII) = (XXI - XXII) (Artigo 24 § 1º e 2º da LC 141/2012)</b>										

Emissão: 26/05/2021 08:22:20  
Portaria 286 de 07 de Maio de 2019.

Page 2  
Homolog\_



MUNICÍPIO DE NOVA BRASILÂNDIA - MT  
RELATÓRIO RESUMIDO DA EXECUÇÃO ORÇAMENTÁRIA  
DEMONSTRATIVO DAS RECEITAS E DESPESAS COM AÇÕES E SERVIÇOS PÚBLICOS DE SAÚDE - CONSOLIDADO  
ORÇAMENTOS FISCAL E DA SEGURIDADE SOCIAL  
JANEIRO A ABRIL DE 2021 - BIMESTRE MARÇO/ABRIL

RREO – ANEXO 12 (LC 141/2012, art. 35)

em Reais

CONTROLE DOS RESTOS A PAGAR CANCELADOS OU PRESCRITOS PARA FINS DE APLICAÇÃO DA DISPONIBILIDADE DE CAIXA CONFORME ARTIGO 24, § 1º e 2º DA LC 141/2012	RESTOS A PAGAR CANCELADOS OU PRESCRITOS				Saldo Final (não aplicado) <sup>1</sup> (d) = (h - (i ou j))
	Saldo Inicial (w)	Despesas Custeadas no Exercício de Referência			
		Empenhados (x)	Liquidados (y)	Pagos (z)	
Restos a pagar cancelados ou prescritos em 2021 a serem compensados (XXIV) (saldo inicial = XXIII)					
Restos a pagar cancelados ou prescritos em 2020 a serem compensados (XXV) (saldo inicial igual ao saldo final do demonstrativo do exercício anterior)					
Restos a pagar cancelados ou prescritos em exercícios anteriores a serem compensados (XXVI) (saldo inicial igual ao saldo final do demonstrativo do exercício anterior)					
<b>TOTAL DE RESTOS A PAGAR CANCELADOS OU PRESCRITOS (XXV)</b>					

RECEITAS ADICIONAIS PARA O FINANCIAMENTO DA SAÚDE NÃO COMPUTADAS NO CÁLCULO DO MÍNIMO	PREVISÃO INICIAL	PREVISÃO ATUALIZADA (a)	RECEITAS REALIZADAS	
			Até o Bimestre (b)	% (b/a) x 100
RECEITAS DE TRANSFERÊNCIAS PARA A SAÚDE (XXVI)	1.211,100,00	1.211,100,00	624,909,78	51,60
Provenientes da União	1.026,100,00	1.026,100,00	328,162,86	31,98
Provenientes dos Estados	185,000,00	185,000,00	296,746,92	160,40
Provenientes de Outros Municípios				
RECEITAS DE OPERAÇÕES DE CRÉDITO VINCULADAS À SAÚDE (XXVII)				
OUTRAS RECEITAS (XVIII)				
<b>TOTAL DE RECEITAS ADICIONAIS PARA FINANCIAMENTO DA SAÚDE (XXIX) = (XXVI + XXVII + XXVIII)</b>	<b>1.211,100,00</b>	<b>1.211,100,00</b>	<b>624,909,78</b>	<b>51,60</b>

DESPESAS COM SAÚDE POR SUBFUNÇÕES E CATEGORIA ECONÔMICA NÃO COMPUTADAS NO CÁLCULO DO MÍNIMO	DOTAÇÃO INICIAL	DOTAÇÃO ATUALIZADA (c)	DESPESAS EMPENHADAS		DESPESAS LIQUIDADAS		DESPESAS PAGAS		Inscritas em Restos a Pagar não Processados (g)
			Até o Bimestre (d)	% (d/c) x 100	Até o Bimestre (e)	% (e/c) x 100	Até o Bimestre (f)	% (f/c) x 100	
ATENÇÃO BÁSICA (XXX)	1.529.523,94	1.665.745,50	935.031,55	56,13	517.965,55	31,10	482.941,98	28,99	
Despesas Correntes	1.516.001,74	1.557.591,72	827.077,77	53,10	490.362,55	31,49	455.338,98	29,23	
Despesas de Capital	13.522,20	108.153,78	107.953,78	99,82	27.603,00	25,52	27.603,00	25,52	
ASSISTÊNCIA HOSPITALAR E AMBULATORIAL (XXXI)	202.710,39	329.388,19	242.801,16	73,71	226.324,64	68,71	220.589,49	66,97	
Despesas Correntes	199.410,39	327.888,19	242.801,16	74,05	226.324,64	69,02	220.589,49	67,28	
Despesas de Capital	3.300,00	1.500,00							
SUORTE PROFILÁTICO E TERAPÊUTICO (XXXII)	43.279,00	20.170,00	8.037,50	39,85	8.037,50	39,85	8.037,50	39,85	
Despesas Correntes	41.857,50	20.170,00	8.037,50	39,85	8.037,50	39,85	8.037,50	39,85	
Despesas de Capital	1.421,50								
VIGILÂNCIA SANITÁRIA (XXXIII)	30.894,00	11.222,00							
Despesas Correntes	28.944,00	11.222,00							
Despesas de Capital	1.950,00								
VIGILÂNCIA EPIDEMIOLÓGICA (XXXIV)	40.988,00	31.676,38	21.600,00	68,19	21.600,00	68,19	20.100,00	63,45	
Despesas Correntes	40.428,00	31.676,38	21.600,00	68,19	21.600,00	68,19	20.100,00	63,45	
Despesas de Capital	560,00								
ALIMENTAÇÃO E NUTRIÇÃO (XXXV)									
Despesas Correntes									
Despesas de Capital									
OUTRAS SUBFUNÇÕES (Apoio Administrativo/Manutenção) (XXXVI)	33.550,00	240.921,00	240.486,84	99,82	35.751,95	14,84	35.751,95	14,84	
Despesas Correntes	31.250,00	240.921,00	240.486,84	99,82	35.751,95	14,84	35.751,95	14,84	
Despesas de Capital	2.300,00								
<b>TOTAL DAS DESPESAS NÃO COMPUTADAS NO CÁLCULO DO MÍNIMO (XXXVII) = (XXX + XXXI + XXXII + XXXIII + XXXIV + XXXV + XXXVI)</b>	<b>1.880.945,33</b>	<b>2.299.123,07</b>	<b>1.447.957,05</b>	<b>62,98</b>	<b>809.679,64</b>	<b>35,22</b>	<b>767.420,92</b>	<b>33,38</b>	

Emissão: 26/05/2021 08:22:20

Portaria 286 de 07 de Maio de 2019.

Page 3

Homolog



MUNICÍPIO DE NOVA BRASILÂNDIA - MT  
RELATÓRIO RESUMIDO DA EXECUÇÃO ORÇAMENTÁRIA  
DEMONSTRATIVO DAS RECEITAS E DESPESAS COM AÇÕES E SERVIÇOS PÚBLICOS DE SAÚDE - CONSOLIDADO  
ORÇAMENTOS FISCAL E DA SEGURIDADE SOCIAL  
JANEIRO A ABRIL DE 2021 - BIMESTRE MARÇO/ABRIL

RREO – ANEXO 12 (LC 141/2012, art. 35)

em Reais

DESPESAS TOTAIS COM SAÚDE EXECUTADAS COM RECURSOS PRÓPRIOS E COM RECURSOS TRANSFERIDOS DE OUTROS ENTES	DOTAÇÃO INICIAL	DOTAÇÃO ATUALIZADA (c)	DESPESAS EMPENHADAS		DESPESAS LIQUIDADAS		DESPESAS PAGAS		Inscritas em Restos a Pagar não Processados (g)
			Até o Bimestre (d)	% (d/c) x 100	Até o Bimestre (e)	% (e/c) x 100	Até o Bimestre (f)	% (f/c) x 100	
ATENÇÃO BÁSICA (XXXVIII) = (IV + XXX)	2.292.269,93	2.454.873,69	1.131.125,16	46,08	671.710,61	27,36	627.512,42	25,56	
ASSISTÊNCIA HOSPITALAR E AMBULATORIAL (XXXIX) = (V + XXXI)	1.769.300,00	1.866.191,51	1.167.093,17	62,54	714.075,91	38,26	697.473,09	37,37	
SUORTE PROFIÁTICO E TERAPEÚTICO (XL) = (VI + XXXII)	467.200,00	401.723,85	168.863,41	42,03	158.449,56	39,44	136.661,76	34,02	
VIGILÂNCIA SANITÁRIA (XLI) = (VII + XXXIII)	125.500,00	87.724,01	30.130,80	34,35	30.130,80	34,35	29.805,97	33,98	
VIGILÂNCIA EPIDEMIOLÓGICA (XLII) = (VIII + XXXIV)	161.000,00	149.300,00	47.190,66	31,60	31.720,66	21,25	23.197,66	19,56	
ALIMENTAÇÃO E NUTRIÇÃO (XLIII) = (IX + XXXV)									
OUTRAS SUBFUNÇÕES (Apoio Administrativo/Manutenção) (XLIV) = (X + XXXVI)	661.595,00	989.557,00	719.544,02	72,71	243.557,35	24,61	240.078,40	24,26	
(-) Despesas executadas com recursos provenientes das transferências de recursos de outros entes <sup>1</sup>									
<b>TOTAL DAS DESPESAS EXECUTADAS COM RECURSOS PRÓPRIOS (XLVI)</b>	<b>5.476.864,93</b>	<b>5.949.370,06</b>	<b>3.263.937,22</b>	<b>54,86</b>	<b>1.849.644,89</b>	<b>31,09</b>	<b>1.760.729,30</b>	<b>29,60</b>	

FONTE: SAAE NOVA BRASILÂNDIA

<sup>1</sup> Nos cinco primeiros bimestres do exercício, o acompanhamento será feito com base na despesa liquidada. No último bimestre do exercício, o valor deverá corresponder ao total da despesa empenhada.<sup>2</sup> Até o exercício de 2018, o controle da execução dos restos a pagar considerava apenas os valores dos restos a pagar não processados (regra antiga). A partir do exercício de 2019, o controle da execução dos restos a pagar considera os restos a pagar processados e não processados (regra nova).<sup>3</sup> Essas despesas são consideradas executadas pelo ente transferidor.

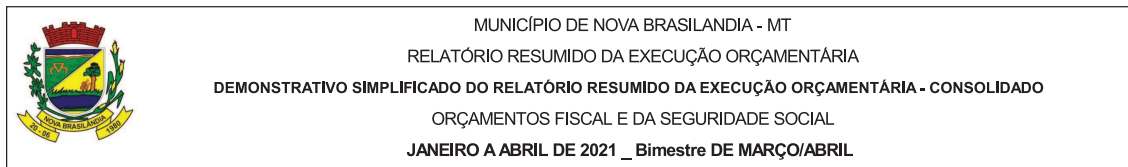


MUNICÍPIO DE NOVA BRASÍLÂNDIA - MT  
RELATÓRIO RESUMIDO DA EXECUÇÃO ORÇAMENTÁRIA  
**DEMONSTRATIVO DAS PARCERIAS PÚBLICAS PRIVADAS - CONSOLIDADO**  
ORÇAMENTOS FISCAL E DA SEGURIDADE SOCIAL  
**JANEIRO A ABRIL DE 2021 - BIMESTRE MARÇO/ABRIL**

RREO – Anexo 13 (Lei nº 11.079, de 30.12.2004, arts. 22, 25 e 28)

em Reais

IMPACTOS DAS CONTRATAÇÕES DE PPP	SALDO TOTAL EM 31 DE DEZEMBRO DO EXERCÍCIO ANTERIOR				REGISTROS EFETUADOS EM 2021						
					No Bimestre			Até o Bimestre			
TOTAL DE ATIVOS	0,00				0,00			0,00			
Ativos Constituídos pela SPE	0,00				0,00			0,00			
TOTAL DE PASSIVOS	0,00				0,00			0,00			
Obrigações decorrentes de Ativos Constituídos pela SPE	0,00				0,00			0,00			
Provisões de PPP	0,00				0,00			0,00			
Outros Passivos	0,00				0,00			0,00			
ATOS POTENCIAIS PASSIVOS	0,00				0,00			0,00			
Obrigações Contratuais	0,00				0,00			0,00			
Riscos Não Provisionados	0,00				0,00			0,00			
Garantias Concedidas	0,00				0,00			0,00			
Outros Passivos Contingentes	0,00				0,00			0,00			
DESPESAS DE PPP	EXERCÍCIO ANTERIOR	EXERCÍCIO CORRENTE 2021	2022	2023	2024	2025	2026	2027	2028	2029	2030
Do Ente Federado, exceto estaduais não dependentes (I)	0,00	0,00	0,00	0,00	0,00	0,00	0,00	0,00	0,00	0,00	0,00
Das Estaduais Não-Dependentes	0,00	0,00	0,00	0,00	0,00	0,00	0,00	0,00	0,00	0,00	0,00
TOTAL DAS DESPESAS	0,00	0,00	0,00	0,00	0,00	0,00	0,00	0,00	0,00	0,00	0,00
PPP A CONTRATAR (II)	0,00	0,00	0,00	0,00	0,00	0,00	0,00	0,00	0,00	0,00	0,00
RECEITA CORRENTE LÍQUIDA (RCL) (III)	23.833.131,35	0,00	0,00	0,00	0,00	0,00	0,00	0,00	0,00	0,00	0,00
TOTAL DESP. CONSIDERADAS P/ LIMITE (IV = I + II)	0,00	0,00	0,00	0,00	0,00	0,00	0,00	0,00	0,00	0,00	0,00
TOTAL DAS DESPESAS / RCL (%) (V / III)	0,00	0,00	0,00	0,00	0,00	0,00	0,00	0,00	0,00	0,00	0,00



LRF, Art. 48 – Anexo 14

em Reais

BALANÇO ORÇAMENTÁRIO		Até o Bimestre		
<b>RECEITAS</b>				
Previsão Inicial				34.303.216,00
Previsão Atualizada				34.303.216,00
Receitas Realizadas				8.696.767,00
Déficit Orçamentário				
Saldos de Exercícios Anteriores (Utilizados para Créditos Adicionais)				1.179.562,51
<b>DESPESAS</b>				
Dotação Inicial				34.303.216,00
Créditos Adicionais				1.179.562,51
Dotação Atualizada				35.482.778,51
Despesas Empenhadas				15.443.977,72
Despesas Liquidadas				7.784.356,48
Despesas Pagas				7.420.180,46
Superávit Orçamentário				912.410,52
<b>DESPESAS POR FUNÇÃO/SUBFUNÇÃO</b>		<b>Até o Bimestre</b>		
Despesas Empenhadas				15.443.977,72
Despesas Liquidadas				7.784.356,48
<b>RECEITA CORRENTE LÍQUIDA - RCL</b>		<b>Até o Bimestre</b>		
Receita Corrente Líquida				24.665.841,34
Receita Corrente Líquida Ajustada Para Cálculo dos Limites De Endividamento				24.665.841,34
Receita Corrente Líquida Ajustada Para Cálculo dos Limites Da Despesa Com Pess				24.665.841,34
<b>RECEITAS E DESPESAS DOS REGIMES DE PREVIDÊNCIA</b>		<b>Até o Bimestre</b>		
Regime Próprio de Previdência dos Servidores - Plano Previdenciário				
Receitas Previdenciárias Realizadas				555.603,56
Despesas Previdenciárias Liquidadas				
Resultado Previdenciário				555.603,56
Regime Próprio de Previdência dos Servidores - Plano Financeiro				
Receitas Previdenciárias Realizadas				
Despesas Previdenciárias Liquidadas				
Resultado Previdenciário				
<b>RESULTADOS NOMINAL E PRIMÁRIO</b>		<b>Meta Fixada no AMF da LDO (a)</b>	<b>Resultado Apurado até o Bimestre (b)</b>	<b>% em Relação à Meta (b/a)</b>
Resultado Nominal			-467.921,13	0%
Resultado Primário			-486.565,73	0%
<b>RESTOS A PAGAR POR PODER E MINISTÉRIO PÚBLICO</b>		<b>Inscrição</b>	<b>Cancelamento até o Bimestre</b>	<b>Pagamento até o Bimestre</b>
RESTOS A PAGAR PROCESSADOS				
Poder Executivo	100,495,92		84,443,88	16,052,04
Poder Legislativo				
Poder Judiciário				
Ministério Público				
Defensoria Pública				
RESTOS A PAGAR NÃO PROCESSADOS				
Poder Executivo	3.956,071,68		1.672,170,21	2.283,901,47
Poder Legislativo				
Poder Judiciário				
Ministério Público				
Defensoria Pública				
<b>TOTAL</b>	<b>4.056.567,60</b>		<b>1.756.614,09</b>	<b>2.299.953,51</b>
<b>DESPESAS COM MANUTENÇÃO E DESENVOLVIMENTO DO ENSINO</b>		<b>Valor Apurado até o Bimestre</b>	<b>Limites Constitucionais Anuais</b>	
			<b>% Mínimo a Aplicar no Exercício</b>	<b>% Aplicado até o Bimestre</b>
Mínimo Anual de das Receitas de Impostos na Manutenção e Desenvolvimento	655.563,87	32,00 %		11,16 %
Mínimo Anual de 60% do FUNDEB na Remuneração do Magistério com Ensino Fun		0,00 %		0,00 %
Mínimo Anual de 60% do FUNDEB na Remuneração do Magistério com Educação I	520,379,76	60,00 %		94,20 %
Complementação da União ao FUNDEB		0,00 %		0,00 %
<b>RECEITAS DE OPERAÇÕES DE CRÉDITO E DESPESAS DE CAPITAL</b>		<b>Valor Apurado até o Bimestre</b>	<b>Saldo não realizado</b>	
Receita de Operação de Crédito		0,00		0,00
Despesa de Capital Líquida		4,503,186,20		6,557,329,99
<b>PROJEÇÃO ATUARIAL DOS REGIMES DE PREVIDÊNCIA</b>		<b>Exercício<sup>1</sup></b>	<b>10º Exercício</b>	<b>20º Exercício</b>
Plano Previdenciário				
Receitas Previdenciárias				
Despesas Previdenciárias				
Resultado Previdenciário				
Plano Financeiro				
Receitas Previdenciárias				
Despesas Previdenciárias				
Resultado Previdenciário				
<b>RECEITA DE ALIENAÇÃO DE ATIVOS E APLICAÇÃO DOS RECURSOS</b>		<b>Valor Apurado até o Bimestre</b>	<b>Saldo a Realizar</b>	
Receita de Capital Resultante da Alienação de Ativos				100,000,00
Aplicação dos Recursos da Alienação de Ativos				
<b>DESPESAS COM AÇÕES E SERVIÇOS PÚBLICOS DE SAÚDE</b>		<b>Valor Apurado até o Bimestre</b>	<b>Limite Constitucional Anual</b>	
			<b>% Mínimo a Aplicar no Exercício</b>	<b>% Aplicado até o Bimestre</b>
Despesas c/Ações e Serviços Públicos de Saúde exec. c/ rec. de impostos	1,039,965,25	22,00 %		17,70 %
<b>DESPESAS DE CARÁTER CONTINUADO DERIVADAS DE PPP</b>		<b>Valor Apurado no Exercício Corrente</b>		
Total das Despesas / RCL (%)				

Fonte: PREFEITURA MUNICIPAL DE NOVA BRASÍLÂNDIA

<sup>1</sup> Serão demonstradas as projeções do exercício anterior ao de referência.

Emissão: 26/05/2021 08:23:57

Page 1 de 1

Portaria Nº 286, de 07 de Maio de 2019.

Homologado