

## Prefeitura Municipal de Nova Brasilândia

# ATA AUDIENCIA PUBLICA DO 1º Quadrimestral de 2026

📅 29 de Maio de 2026

## SECRETARIA MUNICIPAL DE ECONOMIA E FINANÇAS

Ata Audiência Pública referente ao Relatórios de Gestão Fiscais do 1º Quadrimestre de 2026

Ao vigésimo sétimo dia do mês de maio de dois mil e vinte e seis, às quinze horas e onze minutos, foi realizado em caráter audiência pública e para esse fim convocada, e de forma realizada virtualmente pela rede social facebook no endereço <https://www.facebook.com/prefeitura/nbprefeitura>, a audiência Pública referente prestação de contas dos relatórios de Gestão Fiscais do 1º Quadrimestre de 2026, sendo assim início às 15:11min, conforme Reza o Edital de publicação de audiência pública, publicado no diário oficial dos municípios e portal do município de Nova Brasilândia, faz saber a toda população e as entidades representativas do Município e em atendimento ao artigo 48, § 1º, inciso I, Lei Complementar nº 101/2000 que prevê, como um dos instrumentos para assegurar a transparência na gestão fiscal, incentivo à participação popular e realização de audiências públicas. O encontro contou com a participação por canais digitais de cidadãos e servidores municipais, sob a condução técnica da equipe da Administração Municipal, registrando-se as manifestações por meio do e-mail oficial: [administracao@novabrasilandia.mt.gov.br](mailto:administracao@novabrasilandia.mt.gov.br), O senhor Luiz Carlos da empresa STA assessoria iniciou se com cumprimentos a população, agradece ao prefeito Toninho, a todos os secretários, vereadores Municipais e ao servidores e em especial a população do Município de Nova Brasilândia, à disposição para quaisquer dúvidas e assim faz explanação da Avaliação de cumprimento das metas fiscais do primeiro quadrimestre de 2026 conforme as informações levantadas no RREO – Relatório Resumido da Execução Orçamentaria e no RGF – Relatório de Gestão Fiscal. Em atendimento ao art. 9º, § 4º da Lei de Responsabilidade Fiscal o Poder Executivo demonstrará e avaliará o cumprimento das metas fiscais de cada quadrimestre. As Metas Fiscais extraídos da Lei de Diretrizes Orçamentárias

- LDO 2026, tem por objetivo estabelecer limites de gastos para as despesas do exercício, metas de arrecadação, bem como, limites de endividamento, visando Equilíbrio Fiscal. Os Limites Legais Aplicáveis: a metodologia da Lei 101/2000 em seu artigo 20, Inciso III e alínea “a” e “b”, manteve o limite definido pela Lei Rita Camata na esfera municipal (*Poder Executivo*) de 54%. Dando início aos trabalhos, foi esclarecido que a finalidade principal desta audiência consiste em demonstrar de forma transparente o desempenho fiscal do

---

município, comparando o comportamento da arrecadação de receitas com as metas previstas, além de avaliar os gastos públicos em relação às despesas fixadas na Lei de Diretrizes Orçamentárias (LDO 2026). Foi demonstrado que o município vem trabalhando para equacionar a situação com despesa com pessoal, aonde o prefeito vem trazendo uma diminuição gradual com despesa com pessoal, com objetivo de equacionar a situação histórica que o município tem na questão de despesa com pessoal, também explanado a indicadores da saúde, educação e fundeb, aonde todos requisitos foram cumprindo pela administração em 2026, Não havendo mais nada a acrescentar as dezesseis horas e trinta minutos encerra a audiência pública colocando à disposição para esclarecimentos e agradece a todos que estiveram acompanhando a audiência pública. Eu Márcio Adriano de digitei a ata e assino.



## Ata Audiência Pública referente ao Relatórios de Gestão Fiscais do 1º Quadrimestre de 2026

Ao vigésimo sétimo dia do mês de maio de dois mil e vinte e seis, às quinze horas e onze minutos, foi realizado em caráter audiência pública e para esse fim convocada, e de forma realizada virtualmente pela rede social facebook no endereço <https://www.facebook.com/prefeitura/nbprefeitura>, a audiência Pública referente prestação de contas dos relatórios de Gestão Fiscais do 1º Quadrimestre de 2026, sendo assim início às 15:11min, conforme Reza o Edital de publicação de audiência pública, publicado no diário oficial dos municípios e portal do município de Nova Brasilândia, faz saber a toda população e as entidades representativas do Município e em atendimento ao artigo 48, § 1º, inciso I, Lei Complementar nº 101/2000 que prevê, como um dos instrumentos para assegurar a transparência na gestão fiscal, incentivo à participação popular e realização de audiências públicas. O encontro contou com a participação por canais digitais de cidadãos e servidores municipais, sob a condução técnica da equipe da Administração Municipal, registrando-se as manifestações por meio do e-mail oficial: [administracao@novabrasilandia.mt.gov.br](mailto:administracao@novabrasilandia.mt.gov.br). O senhor Luiz Carlos da empresa STA assessoria iniciou se com cumprimentos a população, agradece ao prefeito Toninho, a todos os secretários, vereadores Municipais e ao servidores e em especial a população do Município de Nova Brasilândia, à disposição para quaisquer dúvidas e assim faz explanação da Avaliação de cumprimento das metas fiscais do primeiro quadrimestre de 2026 conforme as informações levantadas no RREO – Relatório Resumido da Execução Orçamentaria e no RGF – Relatório de Gestão Fiscal. Em atendimento ao art. 9º, § 4º da Lei de Responsabilidade Fiscal o Poder Executivo demonstrará e avaliará o cumprimento das metas fiscais de cada quadrimestre. As Metas Fiscais extraídos da Lei de Diretrizes Orçamentárias - LDO 2026, tem por objetivo estabelecer limites de gastos para as despesas do exercício, metas de arrecadação, bem como, limites de endividamento, visando Equilíbrio Fiscal. Os Limites Legais Aplicáveis: a metodologia da Lei 101/2000 em seu artigo 20, Inciso III e alínea “a” e “b”, manteve o limite definido pela Lei Rita Camata na esfera municipal (*Poder Executivo*) de 54%. Dando início aos trabalhos, foi esclarecido que a finalidade principal desta audiência consiste em demonstrar de forma transparente o desempenho fiscal do município, comparando o comportamento da arrecadação de receitas com as metas previstas, além de avaliar os gastos públicos em relação às despesas fixadas na Lei de Diretrizes Orçamentárias (LDO 2026). Foi demonstrado que o município vem trabalhando para equacionar a situação com despesa com pessoal, aonde o prefeito vem trazendo uma diminuição gradual com despesa com pessoal, com objetivo de equacionar a situação histórica que o município tem na questão de despesa com pessoal, também explanado a indicadores da saúde, educação e fundeb, aonde todos requisitos foram cumprindo pela administração em 2026, Não havendo mais nada a acrescentar as dezesseis horas e trinta minutos encerra a audiência pública colocando à disposição para esclarecimentos e agradece a todos que estiveram acompanhando a audiência pública. Eu Márcio Adriano de digitei a ata e assino.



## COMPROVANTES AUDIÊNCIA 1º RFG 2026





# NOVA BRASILÂNDIA - MT




---

## AVALIAÇÃO RESULTADOS DAS METAS FISCAIS RGF - 1º Quadrimestre 2026

*27 de maio de 2026*

# AVALIAÇÃO DAS METAS FISCAIS



[administracao@novabrasilandia.mt.gov.br](mailto:administracao@novabrasilandia.mt.gov.br)

## AUDIÊNCIA PÚBLICA


RGF 1º  
QUADRIMESTRE

Conforme determina a LRF, até o final dos meses de maio, setembro e fevereiro, é dever do Ministro da Fazenda ou do Secretário Estadual/Municipal de Finanças apresentar, em audiência pública, uma avaliação do desempenho fiscal referente ao quadrimestre anterior. Lei de Responsabilidade Fiscal (LRF), art. 9º, §4º





### FINALIDADE AUDIÊNCIA

Esta audiência pública tem como propósito avaliar os resultados fiscais obtidos no último quadrimestre, verificando se as metas estabelecidas foram cumpridas.



As metas fiscais são projeções realizadas que comparam a arrecadação estimada com os gastos públicos previstos para o ano. Elas podem ter duas formas principais:

-  **Superávit primário:** receitas superam as despesas;
-  **Déficit primário:** as despesas superam as receitas;

### PONTOS OBSERVADOS

Durante a audiência, serão analisados:



A arrecadação de receitas em relação às metas estabelecidas e ao desempenho do mesmo período no ano anterior;



Os gastos públicos comparados às metas de despesa e ao exercício anterior;



O cumprimento dos limites legais relacionados a áreas prioritárias como Educação, Saúde e Despesas com Pessoal.



I – Período: 01/01/2026 a 30/04/2026 – 1º Quadrimestre

II – Órgãos Municipais:

- Administração Direta:
  - **Prefeitura Municipal - Executivo**
  - **Câmara Municipal - Legislativo**
- Administração Indireta:
  - **PREVI-BRÁS – Previdência**
  - **SAAE – Autarquia de Água**

III – Origem das Metas: LDO 2026, elaborada no exercício anterior.



## Arrecadação x Meta



## RESULTADOS DAS METAS DE ARRECADAÇÃO

# Desempenho da Receita Consolidada

**RGF 1º QUADRIMESTRE**

<p><b>RECEITA PREVISTA INICIAL</b>  <b>R\$ 72.480.528,48</b>                  Previsão Atualizada: <b>R\$ 72.480.528,48</b>                  Exercício Anterior: <b>R\$ 60.780.999,99</b></p>	<p><b>RECEITA ARRECADADA</b>  <b>R\$ 17.761.530,54</b>                  Média: <b>R\$ 4.440.382,64</b>                  Exercício Anterior: <b>R\$ 18.279.667,15</b></p>	<p><b>META EXECUÇÃO RECEITA</b>  <b>24,51%</b>                  Meta vs Previsão Atualizada: <b>24,51%</b>                  À Arrecadar: <b>R\$ 54.718.997,94</b></p>	<p><b>VARIAÇÃO ARRECAÇÃO</b>  <b>-2,83%</b> ▼                  vs Exercício Anterior: <b>-R\$ 518.136,61</b>                  Comparativo: <b>R\$ 18,28 Mi → R\$ 17,76 Mi</b></p>
---	--	---	---

● Previsto ● Arrecadado
📊 📄

Origem	Receita - Prevista Inicial Consolidada Acumulada	Receita - Arrecadada Consolidada Acumulada
Transferências Correntes	R\$ 48.898.280,63	R\$ 12.987.977,88
Impostos, Taxas e Contribuições de Melhoria	R\$ 6.305.582,08	R\$ 1.493.834,10
Operações de Crédito	R\$ 5.000.000,00	R\$ 0,00
Receita Intraorçamentária (Prev.)	R\$ 4.551.100,00	R\$ 1.184.872,46
Transferências de Capital	R\$ 3.264.625,00	R\$ 737.048,00
Receita Patrimonial	R\$ 1.673.326,00	R\$ 327.450,23
Receita de Serviços	R\$ 1.425.000,00	R\$ 516.158,35
Contribuicoes	R\$ 1.139.005,00	R\$ 456.232,42
Alienação de Bens	R\$ 100.000,00	R\$ 0,00
Contribuições	R\$ 81.366,00	R\$ 32.934,76
Outras Receitas Correntes	R\$ 41.243,77	R\$ 10.232,79

*Nota: Resultados Consolidados (Prefeitura + Prev + SAAE)*

# Desempenho da Receita por Entidade/Órgão

RGF 1º  
QUADRIMESTRE

## PREFEITURA MUNICIPAL:

RECEITA PREVISTA INICIAL

**R\$ 65.345.423,48**

Previsão Atualizada: R\$ 65.345.423,48



Exercício Anterior: R\$ 57.099.015,83

RECEITA ARRECADADA

**R\$ 15.542.235,70**

Média: R\$ 3.885.558,93



Exercício Anterior: R\$ 16.579.451,85

META EXECUÇÃO RECEITA

**23,78%**

Meta vs Previsão Atualizada: 23,78%



À Arrecadar: R\$ 49.803.187,78

VARIAÇÃO ARRECADAÇÃO

**-6,26%** ▼

vs Exercício Anterior: -R\$ 1.037.216,15



Comparativo: R\$ 16,58 Mi → R\$ 15,54 Mi

## PREVIDÊNCIA – PREV-BRÁS:

RECEITA PREVISTA INICIAL

**R\$ 5.691.105,00**

Previsão Atualizada: R\$ 5.691.105,00



Exercício Anterior: R\$ 2.461.455,00

RECEITA ARRECADADA

**R\$ 1.655.894,43**

Média: R\$ 413.973,61



Exercício Anterior: R\$ 1.263.699,02

META EXECUÇÃO RECEITA

**29,10%**

Meta vs Previsão Atualizada: 29,10%



À Arrecadar: R\$ 4.035.210,57

VARIAÇÃO ARRECADAÇÃO

**31,04%** ▲

vs Exercício Anterior: +R\$ 392.195,41



Comparativo: R\$ 1,26 Mi → R\$ 1,66 Mi

## SAAE – Água e Esgoto:

RECEITA PREVISTA INICIAL

**R\$ 1.444.000,00**

Previsão Atualizada: R\$ 1.444.000,00



Exercício Anterior: R\$ 1.220.529,16

RECEITA ARRECADADA

**R\$ 563.400,41**

Média: R\$ 140.850,10



Exercício Anterior: R\$ 436.516,28

META EXECUÇÃO RECEITA

**39,02%**

Meta vs Previsão Atualizada: 39,02%



À Arrecadar: R\$ 880.599,59

VARIAÇÃO ARRECADAÇÃO

**29,07%** ▲

vs Exercício Anterior: +R\$ 126.884,13




Comparativo: R\$ 436,52 Mil → R\$ 563,40 Mil

# Resultados da Receita Tributária / Própria

RGF 1º  
QUADRIMESTRE

## PREFEITURA MUNICIPAL:

Natureza Receita	Previsão Inicial	Arrecadação	% Execução
☒ Recursos Próprios	R\$ 8.082.517,85	R\$ 1.817.209,82	22,48%
ITBI	R\$ 1.659.000,00	R\$ 530.784,99	31,99%
ISSQN	R\$ 2.112.246,16	R\$ 397.549,11	18,82%
IRRF Outros	R\$ 1.970.000,00	R\$ 352.466,93	17,89%
Remuneração de Depósitos	R\$ 1.654.326,00	R\$ 324.912,51	19,64%
Taxa de Serviço	R\$ 42.371,43	R\$ 62.642,06	147,84%
Taxa de Polícia	R\$ 147.233,22	R\$ 60.579,91	41,15%
IPTU	R\$ 242.709,30	R\$ 34.260,75	14,12%
Contribuições	R\$ 81.366,00	R\$ 32.934,76	40,48%
Outros Impostos	R\$ 132.021,97	R\$ 10.846,01	8,22%
Outras Receitas Correntes	R\$ 41.243,77	R\$ 10.232,79	24,81%


 **RECEITA PRÓPRIA**

**R\$ 1,82 Mi**  
Arrecadado

**22,48%**  
% Execução

# Resultados das Transferências

RGF 1º  
QUADRIMESTRE

Transf. da União		R\$ 23.041.977,41	R\$ 6.214.998,95	26,97%
Transferências União - FPM		R\$ 15.280.000,00	R\$ 4.062.457,36	26,59%
Transferências de Capital	 <b>TRANSFERÊNCIA UNIÃO</b> <b>R\$ 6,21 Mi</b> Arrecadado <b>26,97%</b> % Execução	R\$ 210.900,00	R\$ 737.048,00	349,48%
Transferências União - SUS/Saúde		R\$ 2.315.200,00	R\$ 718.713,96	31,04%
Transferências União - FNDE		R\$ 632.812,21	R\$ 202.486,00	32,00%
Transferências União - Outras		R\$ 494.951,82	R\$ 171.377,53	34,63%
Transferências União - Compensações		R\$ 1.842.600,00	R\$ 167.396,59	9,08%
Transferências União - ITR		R\$ 2.120.000,00	R\$ 123.030,67	5,80%
Transferências União - FNAS		R\$ 145.513,38	R\$ 32.488,84	22,33%
Transf. do Estado		R\$ 22.364.307,76	R\$ 5.435.990,88	24,31%
Transferências Estado - ICMS	 <b>TRANSFERÊNCIA ESTADO</b> <b>R\$ 5,44 Mi</b> Arrecadado <b>24,31%</b> % Execução	R\$ 14.440.000,00	R\$ 4.983.174,99	34,51%
Transferências Estado - IPVA		R\$ 727.215,78	R\$ 191.301,64	26,31%
Transferências Estado - Convênios		R\$ 969.768,44	R\$ 126.079,64	13,00%
Transferências Estado - SUS/Saúde		R\$ 130.000,00	R\$ 73.005,68	56,16%
Transferências Estado - IPI		R\$ 90.065,78	R\$ 40.772,85	45,27%
Transferências Estado - CIDE		R\$ 26.460,02	R\$ 11.495,63	43,45%
Transferências Estado - Outras		R\$ 2.927.072,74	R\$ 10.160,45	0,35%
Transferências Outras Instituições - FUNDEB		R\$ 6.755.565,96	R\$ 2.074.036,05	30,70%
Transferências Outras Instituições - FUNDEB	 <b>TRANSFERÊNCIA FUNDEB</b> <b>R\$ 2,07 Mi</b> Arrecadado <b>30,70%</b> % Execução	R\$ 6.040.000,00	R\$ 1.931.561,23	31,98%
Transferências União - FUNDEB		R\$ 715.565,96	R\$ 142.474,82	19,91%



Despesas



## RESULTADOS DA DESPESA

Acompanhamento das Metas Anuais da Despesa

# Avaliação da Despesa Consolidada

RGF 1º  
QUADRIMESTRE

## Despesa Liquidada

DESPESA FIXADA (INICIAL)

**R\$ 72.461.528,48**

Previsão Atualizada: R\$ 76.925.505,68



Exercício Anterior: R\$ 60.781.000,00

DESPESA EXECUTADA

**R\$ 19.232.234,76**

Média: R\$ 4.808.058,69



Exercício Anterior: R\$ 16.341.470,03

META EXECUÇÃO DESPESA

**26,54%**

Meta vs Previsão Atualizada: 25,00%



Saldo Orçamentário: R\$ 52.444.912,88

Natureza	Despesa Fixada (Inicial)	Despesa Fixada (Atualizada)	Despesa Executada	% Execução (Inicial)	% Execução (Atualizada)
1 - Despesas com Pessoal e Encargos Sociais	R\$ 30.121.110,19	R\$ 30.492.710,19	R\$ 9.662.396,85	32,08%	31,69%
2 - Juros e Encargos da Dívida	R\$ 16.000,00	R\$ 16.000,00	R\$ 0,00	0,00%	0,00%
3 - Outras Despesas Correntes	R\$ 23.494.493,85	R\$ 25.416.009,31	R\$ 8.190.522,23	34,86%	32,23%
4 - Investimentos	R\$ 15.664.819,44	R\$ 17.835.681,18	R\$ 1.379.315,68	8,81%	7,73%
5 - Inversões Financeiras	R\$ 25.000,00	R\$ 25.000,00	R\$ 0,00	0,00%	0,00%
6 - Amortização da Dívida	R\$ 21.000,00	R\$ 21.000,00	R\$ 0,00	0,00%	0,00%
9 - Reserva de contingência	R\$ 3.119.105,00	R\$ 3.119.105,00	R\$ 0,00	0,00%	0,00%
<b>Total</b>	<b>R\$ 72.461.528,48</b>	<b>R\$ 76.925.505,68</b>	<b>R\$ 19.232.234,76</b>	<b>26,54%</b>	<b>25,00%</b>

Nota: Resultados Consolidados (Prefeitura + Previ + SAAE + Câmara)

# Despesa por Área/Órgão

RGF 1º  
QUADRIMESTRE

## Despesa Liquidada

Órgão	Despesa Fixada (Inicial)	Despesa Fixada (Atualizada)	Despesa Executada	% Execução (Inicial)	% Execução (Atualizada)
01 - CAMARA MUNICIPAL DE NOVA BRASILANDIA	R\$ 1.751.400,00	R\$ 1.751.400,00	R\$ 534.140,03	30,50%	30,50%
02 - GABINETE DO PREFEITO	R\$ 1.137.803,42	R\$ 1.137.803,42	R\$ 313.401,43	27,54%	27,54%
03 - ADMINISTRACAO E PLANEJAMENTO	R\$ 9.548.548,35	R\$ 9.548.548,35	R\$ 1.281.777,91	13,42%	13,42%
04 - SECRETARIO MUNICIPAL DE ECONOMIA E FINANC...	R\$ 4.078.503,07	R\$ 4.078.503,07	R\$ 1.054.356,68	25,85%	25,85%
05 - SAUDE	R\$ 9.817.264,03	R\$ 10.692.264,03	R\$ 3.764.335,30	38,34%	35,21%
06 - EDUCACAO E DESPORTO	R\$ 15.997.712,75	R\$ 15.978.674,49	R\$ 4.656.065,44	29,10%	29,14%
07 - INFRAESTRUTURA	R\$ 13.483.245,86	R\$ 16.941.741,16	R\$ 3.874.827,78	28,74%	22,87%
08 - AGRICULTURA E MEIO AMBIENTE	R\$ 2.922.533,66	R\$ 3.024.533,66	R\$ 721.131,41	24,67%	23,84%
09 - ASSISTENCIA SOCIAL	R\$ 4.664.693,38	R\$ 4.697.213,54	R\$ 1.173.069,40	25,15%	24,97%
10 - PREVIDENCIA SERV. PUBLICO MUNICIPAL DE NOV...	R\$ 5.691.105,00	R\$ 5.691.105,00	R\$ 1.018.745,54	17,90%	17,90%
11 - SAAE - SERVICO AUTONOMO DE AGUA E ESGOTO	R\$ 1.444.000,00	R\$ 1.444.000,00	R\$ 588.776,86	40,77%	40,77%
12 - CULTURA E TURISMO	R\$ 1.659.718,96	R\$ 1.674.718,96	R\$ 207.873,22	12,52%	12,41%
13 - GOVERNO	R\$ 265.000,00	R\$ 265.000,00	R\$ 43.733,76	16,50%	16,50%
<b>Total</b>	<b>R\$ 72.461.528,48</b>	<b>R\$ 76.925.505,68</b>	<b>R\$ 19.232.234,76</b>	<b>26,54%</b>	<b>25,00%</b>

Nota: Resultados Consolidados (Prefeitura + Previ + SAAE + Câmara)

# Despesa por Entidade/Órgão

RGF 1º  
QUADRIMESTRE

## PREFEITURA MUNICIPAL:

DESPESA FIXADA (INICIAL)

**R\$ 63.575.023,48**

Previsão Atualizada: **R\$ 68.039.000,68**



Exercício Anterior: **R\$ 55.539.015,84**

DESPESA EXECUTADA

**R\$ 17.090.572,33**

Média: **R\$ 4.272.643,08**



Exercício Anterior: **R\$ 14.491.156,29**

META EXECUÇÃO DESPESA

**26,88%**

Meta vs Previsão Atualizada: **25,12%**



Saldo Orçamentário: **R\$ 46.076.567,76**

## PREVIDÊNCIA – PREV-BRÁS:

DESPESA FIXADA (INICIAL)

**R\$ 5.691.105,00**

Previsão Atualizada: **R\$ 5.691.105,00**



Exercício Anterior: **R\$ 2.461.455,00**

DESPESA EXECUTADA

**R\$ 1.018.745,54**

Média: **R\$ 254.686,39**



Exercício Anterior: **R\$ 895.483,25**

META EXECUÇÃO DESPESA

**17,90%**

Meta vs Previsão Atualizada: **17,90%**



Saldo Orçamentário: **R\$ 4.602.744,13**

## SAAE – Água e Esgoto:

DESPESA FIXADA (INICIAL)

**R\$ 1.444.000,00**

Previsão Atualizada: **R\$ 1.444.000,00**



Exercício Anterior: **R\$ 1.220.529,16**

DESPESA EXECUTADA

**R\$ 588.776,86**

Média: **R\$ 147.194,22**



Exercício Anterior: **R\$ 491.249,08**

META EXECUÇÃO DESPESA

**40,77%**

Meta vs Previsão Atualizada: **40,77%**



Saldo Orçamentário: **R\$ 653.916,86**

## CÂMARA - Legislativo:

DESPESA FIXADA (INICIAL)

**R\$ 1.751.400,00**

Previsão Atualizada: **R\$ 1.751.400,00**



Exercício Anterior: **R\$ 1.560.000,00**

DESPESA EXECUTADA

**R\$ 534.140,03**

Média: **R\$ 133.535,01**



Exercício Anterior: **R\$ 463.581,41**

META EXECUÇÃO DESPESA

**30,50%**


Meta vs Previsão Atualizada: **30,50%**



Saldo Orçamentário: **R\$ 1.111.684,13**

# LIMITES LEGAIS

Acompanhamento de limites legais aplicáveis



# Limites Legais / MDE (Educação)

 **BASE LEGAL:** Constituição Federal - Art. 212.

“A União aplicará, anualmente, nunca menos de dezoito, e os Estados, o Distrito Federal e os Municípios **vinte e cinco por cento**, no mínimo, da receita resultante de impostos, compreendida a proveniente de transferências, na manutenção e desenvolvimento do ensino.”

% MÍNIMO

**25%**




## Detalhamento Base de Cálculo

	EMPENHADO	LIQUIDADO
(+) DESPESAS DE MDE <span style="float: right;">⊕</span>	R\$ 1.963.176,60	R\$ 1.524.671,58
(+) RECEITAS TRANSFERIDAS AO FUNDEB	R\$ 2.339.990,43	R\$ 2.339.990,43
TOTAL DAS DESPESAS PARA FINS DE LIMITE	R\$ 4.303.167,03	R\$ 3.864.662,01
RECEITA BASE IMPOSTOS E TRANSFERÊNCIAS	R\$ 13.055.789,72	R\$ 13.055.789,72
<b>% APLICADO EM MDE</b>	<b>32,96%</b> <input checked="" type="checkbox"/>	<b>29,60%</b> <input checked="" type="checkbox"/>



# Limites Legais / FUNDEB

 **BASE LEGAL:** Constituição Federal - Art. 212-A.

“A proporção não inferior a 70% (setenta por cento) de cada fundo referido no inciso I do caput deste artigo, excluídos os recursos de que trata a alínea "c" do inciso V do caput deste artigo, será destinada ao pagamento dos profissionais da educação básica em efetivo exercício.”

% MÍNIMO

**70%**



## RECEITA ARRECADADA FUNDEB

*Exceto Complementação da União - VAAR*

**R\$ 1.967.896,83**

 Data Última Receita: 30/04/26



⦿ Exercício Anterior: - R\$ 152.728,12 | 7,20% ↓

## GASTO MÍNIMO EXIGIDO

*Mínimo de 70% da Receita FUNDEB*

**R\$ 1.377.527,78**



⦿ Exercício Anterior: R\$ 1.484.437,47

## GASTO REMUN. PROFESSORES

*Gastos Empenhados s/ Receita FUNDEB*

**R\$ 1.857.423,09**

 **ACIMA DO MÍNIMO: + R\$ 479.895,31**



⦿ vs Exercício Anterior: + R\$ 262.792,07 | 16,48% ↑

⦿ Gastos Liquidados: R\$ 1.857.423,09

## % GASTO REMUN. PROFESSORES

*Gastos Empenhados s/ Receita FUNDEB*

**94,39%**

 **ACIMA DO LIMITE MÍNIMO DE 70%**



⦿ % Gasto Liquidado: **94,39%** 



# Limites Legais / Saúde

RGF 1º  
QUADRIMESTRE



**BASE LEGAL:** LC 141/2012 - Art. 7º.

“Os Municípios e o Distrito Federal aplicarão anualmente em ações e serviços públicos de saúde, no mínimo, 15% (quinze por cento) da arrecadação dos impostos a que se refere o art. 156 e dos recursos de que tratam o art. 158 e a alínea “b” do inciso I do caput e o § 3º do art. 159”.

% MÍNIMO

15%



## RECEITA ARRECADADA BASE

Impostos e Transferências Constitucionais

**R\$ 13.055.789,72**

Data Última Receita: 30/04/26



vs Exercício Anterior: + R\$ 1.367.619,28 | 11,70% ↑

## GASTO MÍNIMO EXIGIDO

Mínimo de 15% da Receita Base

**R\$ 1.958.368,46**



Exercício Anterior: R\$ 1.753.225,57

## TOTAL GASTOS COM SAÚDE

Gastos Empenhados s/ Receita Base

**R\$ 3.222.822,08**

ACIMA DO MÍNIMO: + R\$ 1.264.453,62



vs Exercício Anterior: + R\$ 908.815,07 | 39,27% ↑

Gastos Liquidados: R\$ 2.581.151,29

## % GASTOS COM SAÚDE

Gastos Empenhados s/ Receita Base

**24,69%**

ACIMA DO LIMITE MÍNIMO DE 15%



% Gastos Liquidados: 19,77% ✓

% Gastos Empenhados s/ Consórcios: 20,90% ✓



# Limites Legais / Despesa Pessoal / Município

RGF 1º  
QUADRIMESTRE

 **BASE LEGAL:** LRF - Art. Art. 19, Inciso III.

Para os fins do disposto no caput do art. 169 da Constituição, a despesa total com pessoal, em cada período de apuração e em cada ente da Federação, não poderá exceder os percentuais da receita corrente líquida, a seguir discriminados: III - Municípios 60% (sessenta por cento).

% MÁXIMO

60%



## ÍNDICE PESSOAL - PREFEITURA

### RECEITA CORRENTE LÍQUIDA - RCL

Com base nos últimos 12 meses

**R\$ 48.528.516,62**



 Data Última Receita: 30/04/26

⦿ RCL no mês: **R\$ 14.610.667,70**

[DETALHAR](#)

### GESTÃO DE LIMITES EXIGIDOS

Limite Máximo de 54% da RCL

**R\$ 26.205.398,97**



⦿ Limite Prudencial (51,30%): **R\$ 24.895.129,03**

⦿ Limite de Alerta (48,60%): **R\$ 23.584.859,08**

### TOTAL GASTOS COM PESSOAL

Com base nos últimos 12 meses s/ terceirizado

**23.076.227,44**



✅ **ABAIXO DOS LIMITES: - R\$ 3.129.171,53**

### % GASTOS COM PESSOAL

Gastos s/ Terceirizados s/ RCL

**47,55%**



✅ **ABAIXO DOS LIMITES EXIGIDOS**



# Transparência da Gestão Pública

novabrazilandia.mt.gov.br

<https://www.novabrazilandia.mt.gov.br/>



Aumentar fontes

Alto Contraste

Mapa do Site

Fonte para Dislexia

Sobre Acessibilidade



(66)3385-1280

Atendimento Presencial:  
de Segunda a Sexta-  
feira - Horário: das 7 às  
13 horas



Gestão

Cidade

Imprensa

Secretarias

Serviços

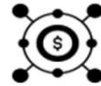
Transparência

Contato

## RECEITAS



Receitas por período



Receitas por natureza da receita



Receitas extraorçamentárias



Renúncia fiscal



Inscritos em dívida ativa

## DESPESAS



Despesas com diárias



Despesas por favorecido



Despesas com passagens



Despesas por funcional programática



Empenhos por exercício



Empenhos e restos a pagar (ordem cronológica)



Ordem cronológica e exigibilidades



Movimentações extraorçamentárias (inscritas e pagas)



Saldos de movimentações extraorçamentárias



Restos a pagar por exercício



**NOVA  
BRASILÂNDIA**  
PREFEITURA MUNICIPAL



[administracao@novabrasilandia.mt.gov.br](mailto:administracao@novabrasilandia.mt.gov.br)

**Obrigado!**

Prefeitura Municipal de Nova Brasilândia

# EDITAL DE CONVOCAÇÃO : Audiência Pública para Apresentação e Avaliação dos Resultados das Metas Fiscais RGF – 1º. Quadrimestre 2026

📅 21 de Maio de 2026

## EDITAL DE CONVOCAÇÃO

**Audiência Pública para Apresentação e Avaliação dos Resultados das Metas Fiscais**

**RGF – 1º. Quadrimestre 2026**

A **PREFEITURA MUNICIPAL DE NOVA BRASILÂNDIA – MT**, através do prefeito municipal Sr. **JOSÉ ANTÔNIO DOMINGOS CARDOSO** convoca a população deste município para participar da Audiência Pública de Apresentação e Avaliação dos resultados da **Gestão Fiscal do 1º (Primeiro) Quadrimestre do Exercício de 2026**, em consonância com o RGF/LRF, que ocorrerá no **dia 27 de maio de 2026, quarta-feira às 15:00 horas**, sendo transmitida ao vivo pelo <https://www.facebook.com/nbprefeitura> na página da **Prefeitura de Nova Brasilândia**.

Nova Brasilândia, 20 de fevereiro de 2026.

Atenciosamente,

**José Antonio Domingos Cardoso**

Prefeito Municipal