

ANEXO 01 - RREO 2º BIMESTRE 2026



PREFEITURA MUNICIPAL DE NOVA BRASILANDIA

CNPJ: 15.023.963/0001-88
 Av. Vereador Genival Nunes Araújo, 993 – CENTRO.
 Nova Brasilândia - MT
 CEP: 78.860-000

RELATÓRIO RESUMIDO DA EXECUÇÃO ORÇAMENTÁRIA
BALANÇO ORÇAMENTÁRIO - CONSOLIDADO
 ORÇAMENTOS FISCAL E DA SEGURIDADE SOCIAL
JANEIRO A ABRIL DE 2026 - BIMESTRE MARÇO/ABRIL

RREO - Anexo 1 (LRF, Art. 52, inciso I, alíneas "a" e "b" do inciso II e §1º)

Em Reais

RECEITAS	Previsão Inicial	Previsão Atualizada (a)	RECEITAS REALIZADAS				SALDO (a-c)
			No Bimestre (b)	% (b/a)	Até o Bimestre (c)	% (c/a)	
RECEITAS (EXCETO INTRA-ORÇAMENTÁRIAS) (I)	67.929.428,48	67.929.428,48	7.855.783,24	11,56	16.013.257,67	23,57	51.916.170,81
RECEITAS CORRENTES	59.564.803,48	59.564.803,48	7.456.402,24	12,52	15.276.209,67	25,65	44.288.593,81
IMPOSTOS, TAXAS E CONTRIBUIÇÕES DE MELHORIA	6.305.582,08	6.305.582,08	558.802,76	8,86	1.449.129,76	22,98	4.856.452,32
Impostos	6.115.977,43	6.115.977,43	476.779,42	7,80	1.325.907,79	21,68	4.790.069,64
Taxas	189.604,65	189.604,65	82.023,34	43,26	123.221,97	64,99	66.382,68
Contribuição de melhoria							
CONTRIBUIÇÕES	1.220.371,00	1.220.371,00	234.468,35	19,21	489.167,18	40,08	731.203,82
Contribuições Sociais	1.139.005,00	1.139.005,00	213.969,47	18,79	456.232,42	40,06	682.772,58
Contribuições Econômicas							
Contribuições para Entidades Privadas de Serviço Social e de Formação Profissional							
Contribuição para o Custeio do Serviço de Iluminação Pública	81.366,00	81.366,00	20.498,88	25,19	32.934,76	40,48	48.431,24
RECEITA PATRIMONIAL	1.674.326,00	1.674.326,00	145.488,14	8,69	324.912,51	19,41	1.349.413,49
Exploração do Patrimônio Imobiliário do Estado							
Valores Mobiliários	1.674.326,00	1.674.326,00	145.488,14	8,69	324.912,51	19,41	1.349.413,49
Delegação de Serviços Públicos Mediante Concessão, Permissão, Autorização ou Licença							
Exploração de Recursos Naturais							
Exploração do Patrimônio Intangível							
Cessão de Direitos							
Demais Receitas Patrimoniais							
RECEITA AGROPECUÁRIA							
RECEITA INDUSTRIAL							
RECEITA DE SERVIÇOS	1.425.000,00	1.425.000,00					1.425.000,00
Serviços Administrativos e Comerciais Gerais							
Serviços e Atividades Referentes à Navegação e ao Transporte							
Serviços e Atividades referentes à Saúde							
Serviços e Atividades Financeiras							
Outros Serviços	1.425.000,00	1.425.000,00					1.425.000,00
TRANSFERÊNCIAS CORRENTES	48.898.280,63	48.898.280,63	6.504.382,49	13,30	12.987.977,88	26,56	35.910.302,75
Transferências da União e de suas Entidades	23.546.643,37	23.546.643,37	2.442.895,51	10,37	5.620.425,77	23,87	17.926.217,60
Transferências dos Estados e do Distrito Federal e de suas Entidades	19.310.582,76	19.310.582,76	3.047.254,42	15,78	5.435.990,88	28,15	13.874.591,88
Transferências dos Municípios e de suas Entidades	1.054,50	1.054,50					1.054,50

Data: 27/05/2026 10:47:57

Página: 1 de 6

Data da emissão: 27/05/2026 10:47:57

ÁGILIBLUE Contabilidade - Ágil Software Brasil

Emitido por: MARCIO ADRIANO DA SILVEIRA



PREFEITURA MUNICIPAL DE NOVA BRASILÂNDIA

CNPJ: 15.023.963/0001-88
 Av. Vereador Genival Nunes Araújo, 993 – CENTRO.
 Nova Brasilândia - MT
 CEP: 78.860-000

RELATÓRIO RESUMIDO DA EXECUÇÃO ORÇAMENTÁRIA
BALANÇO ORÇAMENTÁRIO - CONSOLIDADO
 ORÇAMENTOS FISCAL E DA SEGURIDADE SOCIAL
JANEIRO A ABRIL DE 2026 - BIMESTRE MARÇO/ABRIL

RREO - Anexo 1 (LRF, Art. 52, inciso I, alíneas "a" e "b" do inciso II e §1º)

Em Reais

Transferências de Instituições Privadas	6.040.000,00	6.040.000,00	1.014.232,56	16,79	1.931.561,23	31,98	4.108.438,77
Transferências de Outras Instituições Públicas							
Transferências do Exterior							
Demais transferências correntes							
OUTRAS RECEITAS CORRENTES	41.243,77	41.243,77	13.260,50	32,15	25.022,34	60,67	16.221,43
Multas Administrativas, Contratuais e Judiciais	1.107,23	1.107,23	7.721,86	697,40	10.232,79	924,18	-9.125,56
Indenizações, Restituições e Ressarcimentos	40.136,54	40.136,54					40.136,54
Bens, Direitos e Valores Incorporados ao Patrimônio Público							
Multas e Juros de Mora das Receitas de Capital							
Demais Receitas Correntes			5.538,64		14.789,55		-14.789,55
RECEITAS DE CAPITAL	8.364.625,00	8.364.625,00	399.381,00	4,77	737.048,00	8,81	7.627.577,00
OPERAÇÕES DE CRÉDITO	5.000.000,00	5.000.000,00					5.000.000,00
Operações de Crédito - Mercado Interno	5.000.000,00	5.000.000,00					5.000.000,00
Operações de Crédito - Mercado Externo							
ALIENAÇÃO DE BENS	100.000,00	100.000,00					100.000,00
Alienação de Bens Móveis	100.000,00	100.000,00					100.000,00
Alienação de Bens Imóveis							
Alienação de Bens Intangíveis							
AMORTIZAÇÕES DE EMPRÉSTIMOS							
TRANSFERÊNCIAS DE CAPITAL	3.264.625,00	3.264.625,00	399.381,00	12,23	737.048,00	22,58	2.527.577,00
Transferências da União e de suas Entidades	210.900,00	210.900,00	399.381,00	189,37	737.048,00	349,48	-526.148,00
Transferências dos Estados e do Distrito Federal e de suas Entidades	3.053.725,00	3.053.725,00					3.053.725,00
Transferências dos Municípios e de suas Entidades							
Transferências de Instituições Privadas							
Transferências de Outras Instituições Públicas							
Transferências do Exterior							
Demais Transferências de Capital							
OUTRAS RECEITAS DE CAPITAL							
Integralização do Capital Social							
Remuneração das Disponibilidades do Tesouro							
Resgate de Título do Tesouro							
Demais Receitas de Capital							
RECEITAS (INTRA-ORÇAMENTÁRIAS)(II)	4.551.100,00	4.551.100,00	555.867,48	12,21	1.184.872,46	26,03	3.366.227,54
SUBTOTAL DAS RECEITAS (III) = (I + II)	72.480.528,48	72.480.528,48	8.411.650,72	11,61	17.198.130,13	23,73	55.282.398,35
OPERAÇÕES DE CRÉDITO / REFINANCIAMENTO (IV)							
Operações de Crédito - Mercado Interno							

Data: 27/05/2026 10:47:58

Página: 2 de 6

Data da emissão: 27/05/2026 10:47:58

AGILIBLue Contabilidade - Ágill Software Brasil

Emitido por: MARCIO ADRIANO DA SILVEIRA



PREFEITURA MUNICIPAL DE NOVA BRASILÂNDIA

CNPJ: 15.023.963/0001-88
 Av. Vereador Genival Nunes Araújo, 993 – CENTRO.
 Nova Brasilândia - MT
 CEP: 78.860-000

RELATÓRIO RESUMIDO DA EXECUÇÃO ORÇAMENTÁRIA
BALANÇO ORÇAMENTÁRIO - CONSOLIDADO
 ORÇAMENTOS FISCAL E DA SEGURIDADE SOCIAL
JANEIRO A ABRIL DE 2026 - BIMESTRE MARÇO/ABRIL

RREO - Anexo 1 (LRF, Art. 52, inciso I, alíneas "a" e "b" do inciso II e §1º)

Em Reais

Mobiliária								
Contratual								
Operações de Crédito - Mercado Externo								
Mobiliária								
Contratual								
TOTAL DAS RECEITAS (V) = (III + IV)	72.480.528,48	72.480.528,48	8.411.650,72	11,61	17.198.130,13	23,73	55.282.398,35	
DÉFICIT (VI)					1.308.856,89		-1.308.856,89	
TOTAL COM DÉFICIT (VII) = (V + VI)	72.480.528,48	72.480.528,48	8.411.650,72	11,61	18.506.987,02	25,53	53.973.541,46	
SALDO DE EXERCÍCIOS ANTERIORES			4.463.977,20				100,00	
Recursos Arrecadados em Exercícios Anteriores - RPPS								
Superávit Financeiro Utilizado para Créditos Adicionais			4.463.977,20				4.463.977,20	100,00

DESPESAS	Dotação Inicial (d)	Dotação Atualizada (e)	DESPESAS EMPENHADAS		Saldo (g) = (e-f)	DESPESAS LIQUIDADAS		Saldo (i) = (e-h)	DESPESAS PAGAS ATÉ O BIMESTRE (j)	INSCRITAS EM RESTOS A PAGAR NÃO PROCESSADOS (k)
			No Bimestre	Até o Bimestre (f)		No Bimestre	Até o Bimestre (h)			
DESPESAS (EXCETO INTRA-ORÇAMENTÁRIAS) (VIII)	66.983.678,30	71.360.055,50	9.164.907,62	21.964.052,91	49.396.002,59	9.070.690,70	16.926.616,67	54.433.438,83	14.750.397,34	
DESPESAS CORRENTES	48.153.753,86	50.359.269,32	7.408.010,81	19.282.209,58	31.077.059,74	7.954.593,85	15.553.276,70	34.805.992,62	13.681.886,27	
PESSOAL E ENCARGOS SOCIAIS	24.643.260,01	24.927.260,01	3.851.694,42	7.733.963,08	17.193.296,93	3.851.694,42	7.733.963,08	17.193.296,93	7.726.252,96	
JUROS E ENCARGOS DA DÍVIDA	16.000,00	16.000,00			16.000,00			16.000,00		
OUTRAS DESPESAS CORRENTES	23.494.493,85	25.416.009,31	3.556.316,39	11.548.246,50	13.867.762,81	4.102.899,43	7.819.313,62	17.596.695,69	5.955.633,31	
Transferências a Municípios										
Demais Despesas Correntes										
DESPESAS DE CAPITAL	15.710.819,44	17.881.681,18	1.756.896,81	2.681.843,33	15.199.837,85	1.116.096,85	1.373.339,97	16.508.341,21	1.068.511,07	
INVESTIMENTOS	15.664.819,44	17.835.681,18	1.756.896,81	2.681.843,33	15.153.837,85	1.116.096,85	1.373.339,97	16.462.341,21	1.068.511,07	
INVERSÕES FINANCEIRAS	25.000,00	25.000,00			25.000,00			25.000,00		
AMORTIZAÇÃO DA DÍVIDA	21.000,00	21.000,00			21.000,00			21.000,00		
RESERVA DE CONTINGÊNCIA	3.119.105,00	3.119.105,00			3.119.105,00			3.119.105,00		
DESPESAS (INTRA-ORÇAMENTÁRIAS) (IX)	5.477.850,18	5.565.450,18	803.949,05	1.580.370,35	3.985.079,83	803.949,05	1.580.370,35	3.985.079,83	1.385.705,71	
SUBTOTAL DAS DESPESAS (X) = (VIII + IX)	72.461.528,48	76.925.505,68	9.968.856,67	23.544.423,26	53.381.082,42	9.874.639,75	18.506.987,02	58.418.518,66	16.136.103,05	
AMORTIZAÇÃO DA DIV. / REFINANCIAMENTO (XI)										
Amortização da Dívida Interna										
Dívida Mobiliária										
Dívida Contratual										
Amortização da Dívida Externa										
Dívida Mobiliária										

Data: 27/05/2026 10:47:58

Página: 3 de 6

Data da emissão: 27/05/2026 10:47:58

AGILIBLue Contabilidade - Ágile Software Brasil

Emitido por: MARCIO ADRIANO DA SILVEIRA



PREFEITURA MUNICIPAL DE NOVA BRASILÂNDIA

CNPJ: 15.023.963/0001-88
 Av. Vereador Genival Nunes Araújo, 993 – CENTRO.
 Nova Brasilândia - MT
 CEP: 78.860-000

RELATÓRIO RESUMIDO DA EXECUÇÃO ORÇAMENTÁRIA
BALANÇO ORÇAMENTÁRIO - CONSOLIDADO
 ORÇAMENTOS FISCAL E DA SEGURIDADE SOCIAL
JANEIRO A ABRIL DE 2026 - BIMESTRE MARÇO/ABRIL

RREO - Anexo 1 (LRF, Art. 52, inciso I, alíneas "a" e "b" do inciso II e §1º)

Em Reais

Dívida Contratual									
TOTAL DAS DESPESAS (XII) = (X + XI)	72.461.528,48	76.925.505,68	9.968.856,67	23.544.423,26	53.381.082,42	9.874.639,75	18.506.987,02	58.418.518,66	16.136.103,05
SUPERÁVIT (XIII)									
TOTAL COM SUPERÁVIT (XIV) = (XII + XIII)	72.461.528,48	76.925.505,68	9.968.856,67	23.544.423,26	53.381.082,42	9.874.639,75	18.506.987,02	58.418.518,66	16.136.103,05
RESERVA DO RPPS									

RECEITAS INTRA-ORÇAMENTÁRIAS	Previsão Inicial	Previsão Atualizada (a)	RECEITAS REALIZADAS				SALDO (a-c)
			No Bimestre (b)	% (b/a)	Até o Bimestre (c)	% (c/a)	
RECEITAS (INTRA-ORÇAMENTÁRIAS) (II)	4.551.100,00	4.551.100,00	555.867,48	12,21	1.184.872,46	26,03	3.366.227,54
RECEITAS CORRENTES	4.551.100,00	4.551.100,00	555.867,48	12,21	1.184.872,46	26,03	3.366.227,54
IMPOSTOS, TAXAS E CONTRIBUIÇÕES DE MELHORIA							
Impostos							
Taxas							
Contribuição de melhoria							
CONTRIBUIÇÕES	4.551.100,00	4.551.100,00	555.867,48	12,21	1.184.872,46	26,03	3.366.227,54
Contribuições Sociais	4.551.100,00	4.551.100,00	555.867,48	12,21	1.184.872,46	26,03	3.366.227,54
Contribuições Econômicas							
Contribuições para Entidades Privadas de Serviço Social e de Formação Profissional							
Contribuição para o Custeio do Serviço de Iluminação Pública							
RECEITA PATRIMONIAL							
Exploração do Patrimônio Imobiliário do Estado							
Valores Mobiliários							
Delegação de Serviços Públicos Mediante Concessão, Permissão, Autorização ou Licença							
Exploração de Recursos Naturais							
Exploração do Patrimônio Intangível							
Cessão de Direitos							
Demais Receitas Patrimoniais							
RECEITA AGROPECUÁRIA							
RECEITA INDUSTRIAL							
RECEITA DE SERVIÇOS							
Serviços Administrativos e Comerciais Gerais							
Serviços e Atividades Referentes à Navegação e ao Transporte							
Serviços e Atividades referentes à Saúde							
Serviços e Atividades Financeiras							

Data: 27/05/2026 10:47:58

Página: 4 de 6

Data da emissão: 27/05/2026 10:47:58

AGILIBLue Contabilidade - Ágil Software Brasil

Emitido por: MARCIO ADRIANO DA SILVEIRA



PREFEITURA MUNICIPAL DE NOVA BRASILÂNDIA

CNPJ: 15.023.963/0001-88
 Av. Vereador Genival Nunes Araújo, 993 – CENTRO.
 Nova Brasilândia - MT
 CEP: 78.860-000

RELATÓRIO RESUMIDO DA EXECUÇÃO ORÇAMENTÁRIA
BALANÇO ORÇAMENTÁRIO - CONSOLIDADO
 ORÇAMENTOS FISCAL E DA SEGURIDADE SOCIAL
JANEIRO A ABRIL DE 2026 - BIMESTRE MARÇO/ABRIL

RREO - Anexo 1 (LRF, Art. 52, inciso I, alíneas "a" e "b" do inciso II e §1º)

Em Reais

Outros Serviços							
TRANSFERÊNCIAS CORRENTES							
Transferências da União e de suas Entidades							
Transferências dos Estados e do Distrito Federal e de suas Entidades							
Transferências dos Municípios e de suas Entidades							
Transferências de Instituições Privadas							
Transferências de Outras Instituições Públicas							
Transferências do Exterior							
Demais transferências correntes							
OUTRAS RECEITAS CORRENTES							
Multas Administrativas, Contratuais e Judiciais							
Indenizações, Restituições e Ressarcimentos							
Bens, Direitos e Valores Incorporados ao Patrimônio Público							
Multas e Juros de Mora das Receitas de Capital							
Demais Receitas Correntes							
RECEITAS DE CAPITAL							
OPERAÇÕES DE CRÉDITO							
Operações de Crédito - Mercado Interno							
Operações de Crédito - Mercado Externo							
ALIENAÇÃO DE BENS							
Alienação de Bens Móveis							
Alienação de Bens Imóveis							
Alienação de Bens Intangíveis							
AMORTIZAÇÕES DE EMPRÉSTIMOS							
TRANSFERÊNCIAS DE CAPITAL							
Transferências da União e de suas Entidades							
Transferências dos Estados e do Distrito Federal e de suas Entidades							
Transferências dos Municípios e de suas Entidades							
Transferências de Instituições Privadas							
Transferências de Outras Instituições Públicas							
Transferências do Exterior							
OUTRAS RECEITAS DE CAPITAL							
Integralização do Capital Social							
Remuneração das Disponibilidades do Tesouro							
Resgate de Título do Tesouro							
Demais Receitas de Capital							

Data: 27/05/2026 10:47:58

AGILIBLUE Contabilidade - Ágil Software Brasil

Página: 5 de 6

Data da emissão: 27/05/2026 10:47:58

Emitido por: MARCIO ADRIANO DA SILVEIRA



PREFEITURA MUNICIPAL DE NOVA BRASILÂNDIA

CNPJ: 15.023.963/0001-88
 Av. Vereador Genival Nunes Araújo, 993 – CENTRO.
 Nova Brasilândia - MT
 CEP: 78.860-000

RELATÓRIO RESUMIDO DA EXECUÇÃO ORÇAMENTÁRIA
BALANÇO ORÇAMENTÁRIO - CONSOLIDADO
 ORÇAMENTOS FISCAL E DA SEGURIDADE SOCIAL
JANEIRO A ABRIL DE 2026 - BIMESTRE MARÇO/ABRIL

RREO - Anexo 1 (LRF, Art. 52, inciso I, alíneas "a" e "b" do inciso II e §1º)

Em Reais

DESPESAS INTRA-ORÇAMENTÁRIAS	Dotação Inicial (d)	Dotação Atualizada (e)	DESPESAS EMPENHADAS		Saldo (g) = (e-f)	DESPESAS LIQUIDADAS		Saldo (i) = (e-h)	DESPESAS PAGAS ATÉ O BIMESTRE (j)	INSCRITAS EM RESTOS A PAGAR NÃO PROCESSADOS (k)
			No Bimestre	Até o Bimestre (f)		No Bimestre	Até o Bimestre (h)			
DESPESAS (INTRA-ORÇAMENTÁRIAS) (IX)	5.477.850,18	5.565.450,18	803.949,05	1.580.370,35	3.985.079,83	803.949,05	1.580.370,35	3.985.079,83	1.385.705,71	
DESPESAS CORRENTES	5.477.850,18	5.565.450,18	803.949,05	1.580.370,35	3.985.079,83	803.949,05	1.580.370,35	3.985.079,83	1.385.705,71	
PESSOAL E ENCARGOS SOCIAIS	5.477.850,18	5.565.450,18	803.949,05	1.580.370,35	3.985.079,83	803.949,05	1.580.370,35	3.985.079,83	1.385.705,71	
JUROS E ENCARGOS DA DÍVIDA										
OUTRAS DESPESAS CORRENTES										
DESPESAS DE CAPITAL										
INVESTIMENTOS										
INVERSÕES FINANCEIRAS										
AMORTIZAÇÃO DA DÍVIDA										
RESERVA DE CONTINGÊNCIA										

NOTA:

NOVA BRASILÂNDIA - MT, 27 de maio de 2026

 JOSE ANTONIO DOMINGOS CARDOSO
 Prefeito(a)

Data: 27/05/2026 10:47:58

Data da emissão: 27/05/2026 10:47:58

AGILIBLUE Contabilidade - Ágil Software Brasil

Página: 6 de 6

Emitido por: MARCIO ADRIANO DA SILVEIRA

ANEXO 02 - RREO 2º BIMESTRE 2026



PREFEITURA MUNICIPAL DE NOVA BRASILÂNDIA

CNPJ: 15.023.963/0001-88
 Av. Vereador Genival Nunes Araújo, 993 – CENTRO.
 Nova Brasilândia - MT
 CEP: 78.860-000

RELATÓRIO RESUMIDO DA EXECUÇÃO ORÇAMENTÁRIA
DEMONSTRATIVO DA EXECUÇÃO DAS DESPESAS POR FUNÇÃO/SUBFUNÇÃO - CONSOLIDADO
 ORÇAMENTOS FISCAL E DA SEGURIDADE SOCIAL
JANEIRO A ABRIL DE 2026 - BIMESTRE MARÇO/ABRIL

RREO - Anexo 2 (LRF, Art. 52, inciso II, alínea "c")

Em reais

FUNÇÃO/SUBFUNÇÃO	DOTAÇÃO INICIAL	DOTAÇÃO ATUALIZADA (a)	DESPESAS EMPENHADAS			SALDO (c) = (a-b)	DESPESAS LIQUIDADAS			SALDO (e) = (a-d)	INSCRITAS EM RESTOS A PAGAR NÃO PROCESSADOS (f)
			No Bimestre	Até Bimestre (b)	% (b/total b)		No Bimestre	Até Bimestre (d)	% (d/total d)		
DESPESAS (EXCETO INTRA-ORÇAMENTÁRIAS) (l)	66.983.678,30	71.360.055,50	9.164.907,62	21.964.052,91	93,36	49.396.002,59	9.070.690,70	16.926.616,67	91,55	54.433.438,83	
LEGISLATIVA	1.403.400,00	1.403.400,00		471.536,65	2,00	931.863,35		375.576,33	2,03	1.027.823,67	
Ação Legislativa	1.403.400,00	1.403.400,00		471.536,65	2,00	931.863,35		375.576,33	2,03	1.027.823,67	
Controle Externo											
Administração Geral											
Demais Subfunções											
JUDICIÁRIA											
Ação Judiciária											
Defesa do Interesse Público no Processo Judiciário											
Administração Geral											
Demais Subfunções											
ESSENCIAL A JUSTIÇA											
Defesa da Ordem Jurídica											
Representação Judicial e Extrajudicial											
Administração Geral											
Demais Subfunções											
ADMINISTRAÇÃO	17.103.314,86	18.591.262,66	1.741.747,16	6.022.962,65	25,60	12.568.300,01	1.981.203,17	5.039.676,65	27,26	13.551.586,01	
Planejamento e Orçamento											
Administração Geral	11.966.314,86	13.454.262,66	1.741.747,16	6.011.303,85	25,55	7.442.958,81	1.981.203,17	5.028.017,85	27,19	8.426.244,81	
Administração Financeira											
Controle Interno	132.000,00	132.000,00		11.658,80	0,05	120.341,20		11.658,80	0,06	120.341,20	
Normatização e Fiscalização											
Tecnologia da Informação											
Ordenamento Territorial											
Formação de Recursos Humanos	5.000,00	5.000,00				5.000,00				5.000,00	
Administração de Receitas											
Administração de Concessões											
Comunicação Social											
Demais Subfunções	5.000.000,00	5.000.000,00				5.000.000,00				5.000.000,00	
DEFESA NACIONAL											
Defesa Aérea											

Data: 27/05/2026 10:53:24

Página: 1 de 12

Data da emissão: 27/05/2026 10:53:24

AGILIBLUE Contabilidade - Ágil Software Brasil

Emitido por: MARCIO ADRIANO DA SILVEIRA



PREFEITURA MUNICIPAL DE NOVA BRASILÂNDIA

CNPJ: 15.023.963/0001-88
 Av. Vereador Genival Nunes Araújo, 993 – CENTRO.
 Nova Brasilândia - MT
 CEP: 78.860-000

RELATÓRIO RESUMIDO DA EXECUÇÃO ORÇAMENTÁRIA
 DEMONSTRATIVO DA EXECUÇÃO DAS DESPESAS POR FUNÇÃO/SUBFUNÇÃO - CONSOLIDADO
 ORÇAMENTOS FISCAL E DA SEGURIDADE SOCIAL
 JANEIRO A ABRIL DE 2026 - BIMESTRE MARÇO/ABRIL

RREO - Anexo 2 (LRF, Art. 52, inciso II, alínea "c")

Em reais

Defesa Naval												
Defesa Terrestre												
Administração Geral												
Demais Subfunções												
SEGURANÇA PÚBLICA	60.000,00	60.000,00				60.000,00					60.000,00	
Policiamento												
Defesa Civil												
Informação e Inteligência	60.000,00	60.000,00				60.000,00					60.000,00	
Administração Geral												
Demais Subfunções												
RELAÇÕES EXTERIORES												
Relações Diplomáticas												
Cooperação Internacional												
Administração Geral												
Demais Subfunções												
ASSISTÊNCIA SOCIAL	4.174.693,38	4.207.213,54	589.820,87	1.174.192,81	4,99	3.033.020,73	584.891,60	1.026.243,08	5,55		3.180.970,46	
Assistência ao Idoso	777.000,00	777.000,00	96.039,18	225.491,53	0,96	551.508,47	100.635,77	209.588,52	1,13		567.411,48	
Assistência ao Portador de Deficiência												
Assistência à Criança e ao Adolescente	260.000,00	265.000,00	38.943,03	87.952,35	0,37	177.047,65	37.084,55	67.093,76	0,36		197.906,24	
Assistência Comunitária	709.500,00	709.500,00	3.931,92	18.162,65	0,08	691.337,35	3.931,92	18.162,65	0,10		691.337,35	
Serviços Socioassistenciais	73.000,00	73.000,00	8.796,55	18.092,93	0,08	54.907,07	8.796,55	18.092,93	0,10		54.907,07	
Segurança de Renda												
Administração Geral	1.980.500,00	1.982.500,00	324.900,12	600.342,57	2,55	1.382.157,43	322.771,14	524.925,35	2,84		1.457.574,65	
Demais Subfunções	447.693,38	473.213,54	126.006,62	242.243,71	1,03	230.969,83	120.468,22	206.472,80	1,12		266.740,74	
PREVIDÊNCIA SOCIAL	3.142.000,00	3.142.000,00	490.728,87	1.066.360,87	4,53	2.075.639,13	509.620,83	1.013.917,16	5,48		2.128.082,84	
Previdência Básica												
Previdência do Regime Estatutário	3.142.000,00	3.142.000,00	490.728,87	1.066.360,87	4,53	2.075.639,13	509.620,83	1.013.917,16	5,48		2.128.082,84	
Previdência Complementar												
Previdência Especial												
Administração Geral												
Demais Subfunções												
SAÚDE	8.567.030,60	9.362.030,60	1.941.813,52	4.374.263,20	18,59	4.987.767,40	2.010.301,04	3.360.970,91	18,18		6.001.059,69	
Atenção Básica	3.099.347,21	3.345.347,21	588.604,72	1.511.157,35	6,42	1.834.189,86	675.863,47	1.218.544,55	6,59		2.126.802,66	
Demais Subfunções	3.519.904,87	3.878.904,87	995.841,58	1.983.813,20	8,43	1.895.091,67	1.012.208,70	1.592.508,65	8,61		2.286.396,22	
Assistência Hospitalar e Ambulatorial												
Suporte Profilático e Terapêutico	586.211,05	706.211,05	208.082,20	439.807,95	1,87	266.403,10	126.868,07	185.888,19	1,01		520.322,86	
Vigilância Sanitária	116.766,79	116.766,79	3.050,00	10.237,06	0,04	106.529,73	3.050,00	10.237,06	0,06		106.529,73	

Data: 27/05/2026 10:53:24

Página: 2 de 12

Data da emissão: 27/05/2026 10:53:24

AGILIBLUE Contabilidade - Ágil Software Brasil

Emitido por: MARCIO ADRIANO DA SILVEIRA



PREFEITURA MUNICIPAL DE NOVA BRASILÂNDIA

CNPJ: 15.023.963/0001-88
 Av. Vereador Genival Nunes Araújo, 993 – CENTRO.
 Nova Brasilândia - MT
 CEP: 78.860-000

RELATÓRIO RESUMIDO DA EXECUÇÃO ORÇAMENTÁRIA
DEMONSTRATIVO DA EXECUÇÃO DAS DESPESAS POR FUNÇÃO/SUBFUNÇÃO - CONSOLIDADO
 ORÇAMENTOS FISCAL E DA SEGURIDADE SOCIAL
JANEIRO A ABRIL DE 2026 - BIMESTRE MARÇO/ABRIL

RREO - Anexo 2 (LRF, Art. 52, inciso II, alínea "c")

Em reais

Vigilância Epidemiológica	268.200,00	338.200,00	55.280,12	113.089,70	0,48	225.110,30	55.280,12	113.089,70	0,61	225.110,30
Alimentação e Nutrição										
Administração Geral	976.600,68	976.600,68	90.954,90	316.157,94	1,34	660.442,74	137.030,68	240.702,76	1,30	735.897,92
Demais Subfunções										
TRABALHO	30.000,00	30.000,00		22.000,00	0,09	8.000,00	2.288,94	4.828,38	0,03	25.171,62
Proteção e Benefícios ao Trabalhador	30.000,00	30.000,00		22.000,00	0,09	8.000,00	2.288,94	4.828,38	0,03	25.171,62
Relações de Trabalho										
Empregabilidade										
Fomento ao Trabalho										
Administração Geral										
Demais Subfunções										
EDUCAÇÃO	13.747.358,86	13.720.720,60	3.095.238,49	5.546.628,13	23,58	8.174.092,47	2.557.356,53	3.975.232,86	21,50	9.745.487,74
Ensino Fundamental	9.068.800,38	9.003.162,12	2.397.317,69	4.110.691,74	17,47	4.892.470,38	1.840.856,29	2.758.325,81	14,92	6.244.836,31
Ensino Médio										
Ensino Profissional										
Ensino Superior										
Educação Infantil	3.258.558,48	3.297.558,48	369.904,81	787.291,24	3,35	2.510.267,24	386.474,82	682.994,45	3,69	2.614.564,03
Educação de Jovens e Adultos										
Educação Especial										
Educação Básica										
Administração Geral	1.420.000,00	1.420.000,00	328.015,99	648.645,15	2,76	771.354,85	330.025,42	533.912,60	2,89	886.087,40
Demais Subfunções										
CULTURA	1.365.250,70	1.365.250,70	101.172,92	156.615,15	0,67	1.208.635,55	102.235,59	133.072,77	0,72	1.232.177,93
Patrimônio Histórico, Artístico e Arqueológico										
Difusão Cultural	1.365.250,70	1.365.250,70	101.172,92	156.615,15	0,67	1.208.635,55	102.235,59	133.072,77	0,72	1.232.177,93
Administração Geral										
Demais Subfunções										
DIREITOS DA CIDADANIA										
Custódia e Reintegração Social										
Direitos Individuais, Coletivos e Difusos										
Assistência aos Povos Indígenas										
Administração Geral										
Demais Subfunções										
URBANISMO	3.098.256,12	4.106.256,12	227.066,51	415.479,16	1,77	3.690.776,96	229.361,51	360.525,16	1,95	3.745.730,96
Infra-Estrutura Urbana	2.983.256,12	3.991.256,12	217.061,51	405.474,16	1,72	3.585.781,96	229.361,51	360.525,16	1,95	3.630.730,96
Serviços Urbanos	115.000,00	115.000,00	10.005,00	10.005,00	0,04	104.995,00				115.000,00

Data: 27/05/2026 10:53:24

Página: 3 de 12

Data da emissão: 27/05/2026 10:53:24

AGILIBLUE Contabilidade - Agil Software Brasil

Emitido por: MARCIO ADRIANO DA SILVEIRA



PREFEITURA MUNICIPAL DE NOVA BRASILÂNDIA

CNPJ: 15.023.963/0001-88
 Av. Vereador Genival Nunes Araújo, 993 – CENTRO.
 Nova Brasilândia - MT
 CEP: 78.860-000

RELATÓRIO RESUMIDO DA EXECUÇÃO ORÇAMENTÁRIA
 DEMONSTRATIVO DA EXECUÇÃO DAS DESPESAS POR FUNÇÃO/SUBFUNÇÃO - CONSOLIDADO
 ORÇAMENTOS FISCAL E DA SEGURIDADE SOCIAL
 JANEIRO A ABRIL DE 2026 - BIMESTRE MARÇO/ABRIL

RREO - Anexo 2 (LRF, Art. 52, inciso II, alínea "c")

Em reais

Transportes Coletivos Urbanos											
Administração Geral											
Demais Subfunções											
HABITAÇÃO	20.000,00	163.000,00	10.697,64	21.927,51	0,09	141.072,49	10.697,64	21.927,51	0,12	141.072,49	
Habituação Rural											
Habituação Urbana	20.000,00	163.000,00	10.697,64	21.927,51	0,09	141.072,49	10.697,64	21.927,51	0,12	141.072,49	
Administração Geral											
Demais Subfunções											
SANEAMENTO	1.528.000,00	1.528.000,00				1.528.000,00				1.528.000,00	
Saneamento Básico Rural	5.000,00	5.000,00				5.000,00				5.000,00	
Saneamento Básico Urbano	1.523.000,00	1.523.000,00				1.523.000,00				1.523.000,00	
Administração Geral											
Demais Subfunções											
GESTÃO AMBIENTAL	51.000,00	81.000,00	9.889,68	9.889,68	0,04	71.110,32				81.000,00	
Preservação e Conservação Ambiental	51.000,00	81.000,00	9.889,68	9.889,68	0,04	71.110,32				81.000,00	
Controle Ambiental											
Recuperação de Áreas Degradadas											
Recursos Hídricos											
Meteorologia											
Administração Geral											
Demais Subfunções											
CIÊNCIA E TECNOLOGIA											
Desenvolvimento Científico											
Desenvolvimento Tecnológico e Engenharia											
Difusão do Conhecimento Científico e Tecnológico											
Administração Geral											
Demais Subfunções											
AGRICULTURA	506.000,00	533.000,00	22.430,00	79.971,62	0,34	453.028,38	28.430,00	55.971,62	0,30	477.028,38	
Abastecimento											
Extensão Rural	501.000,00	528.000,00	22.430,00	79.971,62	0,34	448.028,38	28.430,00	55.971,62	0,30	472.028,38	
Irrigação											
Promoção da Produção Agropecuária											
Defesa Agropecuária											
Administração Geral											
Demais Subfunções	5.000,00	5.000,00				5.000,00				5.000,00	

Data: 27/05/2026 10:53:24

Página: 4 de 12

Data da emissão: 27/05/2026 10:53:24

AGILIBLUE Contabilidade - Ágil Software Brasil

Emitido por: MARCIO ADRIANO DA SILVEIRA



PREFEITURA MUNICIPAL DE NOVA BRASILÂNDIA

CNPJ: 15.023.963/0001-88
 Av. Vereador Genival Nunes Araújo, 993 – CENTRO.
 Nova Brasilândia - MT
 CEP: 78.860-000

RELATÓRIO RESUMIDO DA EXECUÇÃO ORÇAMENTÁRIA
 DEMONSTRATIVO DA EXECUÇÃO DAS DESPESAS POR FUNÇÃO/SUBFUNÇÃO - CONSOLIDADO
 ORÇAMENTOS FISCAL E DA SEGURIDADE SOCIAL
 JANEIRO A ABRIL DE 2026 - BIMESTRE MARÇO/ABRIL

RREO - Anexo 2 (LRF, Art. 52, inciso II, alínea "c")

Em reais

ORGANIZAÇÃO AGRÁRIA										
Reforma Agrária										
Colonização										
Administração Geral										
Demais Subfunções										
INDÚSTRIA										
Promoção Industrial										
Produção Industrial										
Mineração										
Propriedade Industrial										
Normalização e Qualidade										
Administração Geral										
Demais Subfunções										
COMÉRCIO E SERVIÇOS	212.000,00	227.000,00	31.627,72	65.474,30	0,28	161.525,70	31.627,72	65.474,30	0,35	161.525,70
Promoção Comercial										
Comercialização										
Comércio Exterior										
Serviços Financeiros										
Turismo	212.000,00	227.000,00	31.627,72	65.474,30	0,28	161.525,70	31.627,72	65.474,30	0,35	161.525,70
Administração Geral										
Demais Subfunções										
COMUNICAÇÕES										
Comunicações Postais										
Telecomunicações										
Administração Geral										
Demais Subfunções										
ENERGIA	572.366,00	572.366,00	170.538,77	178.967,77	0,76	393.398,23	170.538,77	178.967,77	0,97	393.398,23
Conservação de Energia										
Energia Elétrica	572.366,00	572.366,00	170.538,77	178.967,77	0,76	393.398,23	170.538,77	178.967,77	0,97	393.398,23
Combustíveis Minerais										
Biocombustíveis										
Administração Geral										
Demais Subfunções										
TRANSPORTE	6.454.202,32	7.318.749,82	589.731,18	1.146.333,78	4,87	6.172.416,04	579.684,09	893.496,44	4,83	6.425.253,38
Transporte Aéreo										
Transporte Rodoviário	6.454.202,32	6.313.702,32	326.607,00	772.599,06	3,28	5.541.103,26	281.571,63	544.677,57	2,95	5.769.024,75

Data: 27/05/2026 10:53:24

Página: 5 de 12

Data da emissão: 27/05/2026 10:53:24

AGILIBLUE Contabilidade - Ágil Software Brasil

Emitido por: MARCIO ADRIANO DA SILVEIRA



PREFEITURA MUNICIPAL DE NOVA BRASILÂNDIA

CNPJ: 15.023.963/0001-88
 Av. Vereador Genival Nunes Araújo, 993 – CENTRO.
 Nova Brasilândia - MT
 CEP: 78.860-000

RELATÓRIO RESUMIDO DA EXECUÇÃO ORÇAMENTÁRIA
 DEMONSTRATIVO DA EXECUÇÃO DAS DESPESAS POR FUNÇÃO/SUBFUNÇÃO - CONSOLIDADO
 ORÇAMENTOS FISCAL E DA SEGURIDADE SOCIAL
 JANEIRO A ABRIL DE 2026 - BIMESTRE MARÇO/ABRIL

RREO - Anexo 2 (LRF, Art. 52, inciso II, alínea "c")

Em reais

Transporte Ferroviário											
Transporte Hidroviário											
Transportes Especiais											
Administração Geral											
Demais Subfunções	1.000.000,00	1.005.047,50	263.124,18	373.734,72	1,59	631.312,78	298.112,46	348.818,87	1,89	656.228,63	
DESPORTO E LAZER	699.700,46	699.700,46	132.595,54	201.640,88	0,86	498.059,58	145.323,00	173.217,04	0,94	526.483,42	
Desporto de Rendimento											
Desporto Comunitário	693.700,46	693.700,46	132.595,54	201.640,88	0,86	492.059,58	145.323,00	173.217,04	0,94	520.483,42	
Lazer	6.000,00	6.000,00				6.000,00				6.000,00	
Administração Geral											
Demais Subfunções											
ENCARGOS ESPECIAIS	1.130.000,00	1.130.000,00	9.808,75	1.009.808,75	4,29	120.191,25	127.130,27	247.518,69	1,34	882.481,31	
Refinanciamento da Dívida Interna											
Refinanciamento da Dívida Externa											
Serviço da Dívida Interna	1.130.000,00	1.130.000,00	9.808,75	1.009.808,75	4,29	120.191,25	127.130,27	247.518,69	1,34	882.481,31	
Serviço da Dívida Externa											
Transferências											
Outros Encargos Especiais											
Transferências para a Educação Básica											
Demais Subfunções											
RESERVA DE CONTINGÊNCIA	3.119.105,00	3.119.105,00				3.119.105,00				3.119.105,00	
DESPESAS (INTRA-ORÇAMENTÁRIAS) (II)	5.404.850,18	5.492.450,18	795.152,50	1.562.277,42	6,64	3.930.172,76	795.152,50	1.562.277,42	8,45	3.930.172,76	
TOTAL (III) = (I + II)	72.388.528,48	76.852.505,68	9.960.060,12	23.526.330,33	100,00	53.326.175,35	9.865.843,20	18.488.894,09	100,00	58.363.611,59	

FUNÇÃO/SUBFUNÇÃO - INTRA-ORÇAMENTÁRIAS	DOTAÇÃO INICIAL	DOTAÇÃO ATUALIZADA (a)	DESPESAS EMPENHADAS			SALDO (c) = (a-b)	DESPESAS LIQUIDADAS			SALDO (e) = (a-d)	INSCRITAS EM RESTOS A PAGAR NÃO PROCESSADOS (f)
			No Bimestre	Até Bimestre (b)	% (b/total b)		No Bimestre	Até Bimestre (d)	% (d/total d)		
DESPESAS INTRA-ORÇAMENTÁRIAS (II)	5.404.850,18	5.492.450,18	795.152,50	1.562.277,42	6,64	3.930.172,76	795.152,50	1.562.277,42	8,45	3.930.172,76	
LEGISLATIVA	348.000,00	348.000,00		22.092,82	0,09	325.907,18		22.092,82	0,12	325.907,18	
Ação Legislativa	348.000,00	348.000,00		22.092,82	0,09	325.907,18		22.092,82	0,12	325.907,18	
Controle Externo											
Administração Geral											
Demais Subfunções											
JUDICIÁRIA											
Ação Judiciária											

Data: 27/05/2026 10:53:24

Página: 6 de 12

Data da emissão: 27/05/2026 10:53:24

AGILIBLue Contabilidade - Agil Software Brasil

Emitido por: MARCIO ADRIANO DA SILVEIRA



PREFEITURA MUNICIPAL DE NOVA BRASILÂNDIA

CNPJ: 15.023.963/0001-88
 Av. Vereador Genival Nunes Araújo, 993 – CENTRO.
 Nova Brasilândia - MT
 CEP: 78.860-000

RELATÓRIO RESUMIDO DA EXECUÇÃO ORÇAMENTÁRIA
 DEMONSTRATIVO DA EXECUÇÃO DAS DESPESAS POR FUNÇÃO/SUBFUNÇÃO - CONSOLIDADO
 ORÇAMENTOS FISCAL E DA SEGURIDADE SOCIAL
 JANEIRO A ABRIL DE 2026 - BIMESTRE MARÇO/ABRIL

RREO - Anexo 2 (LRF, Art. 52, inciso II, alínea "c")

Em reais

Defesa do Interesse Público no Processo Judiciário										
Administração Geral										
Demais Subfunções										
ESSENCIAL A JUSTIÇA										
Defesa da Ordem Jurídica										
Representação Judicial e Extrajudicial										
Administração Geral										
Demais Subfunções										
ADMINISTRAÇÃO	1.645.495,06	1.645.495,06	250.554,07	491.145,13	2,09	1.154.349,93	250.554,07	491.145,13	2,66	1.154.349,93
Planejamento e Orçamento										
Administração Geral	1.610.995,06	1.610.995,06	250.554,07	486.904,83	2,07	1.124.090,23	250.554,07	486.904,83	2,63	1.124.090,23
Administração Financeira										
Controle Interno	34.500,00	34.500,00		4.240,30	0,02	30.259,70		4.240,30	0,02	30.259,70
Normatização e Fiscalização										
Tecnologia da Informação										
Ordenamento Territorial										
Formação de Recursos Humanos										
Administração de Receitas										
Administração de Concessões										
Comunicação Social										
Demais Subfunções										
DEFESA NACIONAL										
Defesa Aérea										
Defesa Naval										
Defesa Terrestre										
Administração Geral										
Demais Subfunções										
SEGURANÇA PÚBLICA										
Policimento										
Defesa Civil										
Informação e Inteligência										
Administração Geral										
Demais Subfunções										
RELAÇÕES EXTERIORES										
Relações Diplomáticas										

Data: 27/05/2026 10:53:24

Página: 7 de 12

Data da emissão: 27/05/2026 10:53:24

AGILIBLue Contabilidade - Ágil Software Brasil

Emitido por: MARCIO ADRIANO DA SILVEIRA



PREFEITURA MUNICIPAL DE NOVA BRASILÂNDIA

CNPJ: 15.023.963/0001-88
 Av. Vereador Genival Nunes Araújo, 993 – CENTRO.
 Nova Brasilândia - MT
 CEP: 78.860-000

RELATÓRIO RESUMIDO DA EXECUÇÃO ORÇAMENTÁRIA
 DEMONSTRATIVO DA EXECUÇÃO DAS DESPESAS POR FUNÇÃO/SUBFUNÇÃO - CONSOLIDADO
 ORÇAMENTOS FISCAL E DA SEGURIDADE SOCIAL
 JANEIRO A ABRIL DE 2026 - BIMESTRE MARÇO/ABRIL

RREO - Anexo 2 (LRF, Art. 52, inciso II, alínea "c")

Em reais

Cooperação Internacional											
Administração Geral											
Demais Subfunções											
ASSISTÊNCIA SOCIAL	417.000,00	417.000,00	64.247,08	128.733,39	0,55	288.266,61	64.247,08	128.733,39	0,70	288.266,61	
Assistência ao Idoso	148.000,00	148.000,00	20.858,24	42.573,14	0,18	105.426,86	20.858,24	42.573,14	0,23	105.426,86	
Assistência ao Portador de Deficiência											
Assistência à Criança e ao Adolescente	41.000,00	41.000,00	3.037,04	6.178,51	0,03	34.821,49	3.037,04	6.178,51	0,03	34.821,49	
Assistência Comunitária	22.000,00	22.000,00				22.000,00				22.000,00	
Serviços Socioassistenciais	437.693,38	463.213,54	126.006,62	242.243,71	1,03	220.969,83	120.468,22	206.472,80	1,12	256.740,74	
Segurança de Renda											
Administração Geral	206.000,00	206.000,00	40.351,80	79.981,74	0,34	126.018,26	40.351,80	79.981,74	0,43	126.018,26	
Demais Subfunções											
PREVIDÊNCIA SOCIAL											
Previdência Básica											
Previdência do Regime Estatutário											
Previdência Complementar											
Previdência Especial											
Administração Geral											
Demais Subfunções											
SAÚDE	1.250.233,43	1.330.233,43	212.397,61	403.364,39	1,71	926.869,04	212.397,61	403.364,39	2,18	926.869,04	
Atenção Básica	535.584,01	585.584,01	83.554,25	160.726,92	0,68	424.857,09	83.554,25	160.726,92	0,87	424.857,09	
Assistência Hospitalar e Ambulatorial	438.640,00	438.640,00	78.886,75	152.055,60	0,65	286.584,40	78.886,75	152.055,60	0,82	286.584,40	
Suporte Profilático e Terapêutico	66.379,22	66.379,22	16.198,13	28.334,76	0,12	38.044,46	16.198,13	28.334,76	0,15	38.044,46	
Vigilância Sanitária	18.700,00	18.700,00				18.700,00				18.700,00	
Vigilância Epidemiológica	73.000,00	103.000,00	13.016,63	20.864,87	0,09	82.135,13	13.016,63	20.864,87	0,11	82.135,13	
Alimentação e Nutrição											
Administração Geral	117.930,20	117.930,20	20.741,85	41.382,24	0,18	76.547,96	20.741,85	41.382,24	0,22	76.547,96	
Demais Subfunções											
TRABALHO											
Proteção e Benefícios ao Trabalhador											
Relações de Trabalho											
Empregabilidade											
Fomento ao Trabalho											
Administração Geral											
Demais Subfunções											
EDUCAÇÃO	1.507.499,33	1.515.099,33	261.308,37	502.288,04	2,14	1.012.811,29	261.308,37	502.288,04	2,72	1.012.811,29	

Data: 27/05/2026 10:53:24

Página: 8 de 12

Data da emissão: 27/05/2026 10:53:24

AGILIBLUE Contabilidade - Ágil Software Brasil

Emitido por: MARCIO ADRIANO DA SILVEIRA



PREFEITURA MUNICIPAL DE NOVA BRASILÂNDIA

CNPJ: 15.023.963/0001-88
 Av. Vereador Genival Nunes Araújo, 993 – CENTRO.
 Nova Brasilândia - MT
 CEP: 78.860-000

RELATÓRIO RESUMIDO DA EXECUÇÃO ORÇAMENTÁRIA
 DEMONSTRATIVO DA EXECUÇÃO DAS DESPESAS POR FUNÇÃO/SUBFUNÇÃO - CONSOLIDADO
 ORÇAMENTOS FISCAL E DA SEGURIDADE SOCIAL
 JANEIRO A ABRIL DE 2026 - BIMESTRE MARÇO/ABRIL

RREO - Anexo 2 (LRF, Art. 52, inciso II, alínea "c")

Em reais

Ensino Fundamental	843.499,33	843.499,33	141.594,63	276.193,42	1,17	567.305,91	141.594,63	276.193,42	1,49	567.305,91	
Ensino Médio											
Ensino Profissional											
Ensino Superior											
Educação Infantil	541.000,00	548.600,00	70.206,36	134.333,78	0,57	414.266,22	70.206,36	134.333,78	0,73	414.266,22	
Educação de Jovens e Adultos											
Educação Especial											
Educação Básica											
Administração Geral	123.000,00	123.000,00	49.507,38	91.760,84	0,39	31.239,16	49.507,38	91.760,84	0,50	31.239,16	
Demais Subfunções											
CULTURA	67.468,26	67.468,26	654,16	1.962,56	0,01	65.505,70	654,16	1.962,56	0,01	65.505,70	
Patrimônio Histórico, Artístico e Arqueológico											
Difusão Cultural	67.468,26	67.468,26	654,16	1.962,56	0,01	65.505,70	654,16	1.962,56	0,01	65.505,70	
Administração Geral											
Demais Subfunções											
DIREITOS DA CIDADANIA											
Custódia e Reintegração Social											
Direitos Individuais, Coletivos e Difusos											
Assistência aos Povos Indígenas											
Administração Geral											
Demais Subfunções											
URBANISMO											
Infra-Estrutura Urbana											
Serviços Urbanos											
Transportes Coletivos Urbanos											
Administração Geral											
Demais Subfunções											
HABITAÇÃO											
Habitação Rural											
Habitação Urbana											
Administração Geral											
Demais Subfunções											
SANEAMENTO	110.000,00	110.000,00				110.000,00				110.000,00	
Saneamento Básico Rural											
Saneamento Básico Urbano	110.000,00	110.000,00				110.000,00				110.000,00	
Administração Geral											

Data: 27/05/2026 10:53:24

Página: 9 de 12

Data da emissão: 27/05/2026 10:53:24

AGILIBLUE Contabilidade - Ágil Software Brasil

Emitido por: MARCIO ADRIANO DA SILVEIRA



PREFEITURA MUNICIPAL DE NOVA BRASILÂNDIA

CNPJ: 15.023.963/0001-88
 Av. Vereador Genival Nunes Araújo, 993 – CENTRO.
 Nova Brasilândia - MT
 CEP: 78.860-000

RELATÓRIO RESUMIDO DA EXECUÇÃO ORÇAMENTÁRIA
 DEMONSTRATIVO DA EXECUÇÃO DAS DESPESAS POR FUNÇÃO/SUBFUNÇÃO - CONSOLIDADO
 ORÇAMENTOS FISCAL E DA SEGURIDADE SOCIAL
 JANEIRO A ABRIL DE 2026 - BIMESTRE MARÇO/ABRIL

RREO - Anexo 2 (LRF, Art. 52, inciso II, alínea "c")

Em reais

Demais Subfunções											
GESTÃO AMBIENTAL											
Preservação e Conservação Ambiental											
Controle Ambiental											
Recuperação de Áreas Degradadas											
Recursos Hídricos											
Meteorologia											
Administração Geral											
Demais Subfunções											
CIÊNCIA E TECNOLOGIA											
Desenvolvimento Científico											
Desenvolvimento Tecnológico e Engenharia											
Difusão do Conhecimento Científico e Tecnológico											
Administração Geral											
Demais Subfunções											
AGRICULTURA											
Abastecimento											
Extensão Rural											
Irrigação											
Promoção da Produção Agropecuária											
Defesa Agropecuária											
Administração Geral											
Demais Subfunções											
ORGANIZAÇÃO AGRÁRIA											
Reforma Agrária											
Colonização											
Administração Geral											
Demais Subfunções											
INDÚSTRIA											
Promoção Industrial											
Produção Industrial											
Mineração											
Propriedade Industrial											
Normalização e Qualidade											
Administração Geral											

Data: 27/05/2026 10:53:24

Página: 10 de 12

Data da emissão: 27/05/2026 10:53:24

AGILIBLUE Contabilidade - Ágil Software Brasil

Emitido por: MARCIO ADRIANO DA SILVEIRA



PREFEITURA MUNICIPAL DE NOVA BRASILÂNDIA

CNPJ: 15.023.963/0001-88
 Av. Vereador Genival Nunes Araújo, 993 – CENTRO.
 Nova Brasilândia - MT
 CEP: 78.860-000

RELATÓRIO RESUMIDO DA EXECUÇÃO ORÇAMENTÁRIA
 DEMONSTRATIVO DA EXECUÇÃO DAS DESPESAS POR FUNÇÃO/SUBFUNÇÃO - CONSOLIDADO
 ORÇAMENTOS FISCAL E DA SEGURIDADE SOCIAL
 JANEIRO A ABRIL DE 2026 - BIMESTRE MARÇO/ABRIL

RREO - Anexo 2 (LRF, Art. 52, inciso II, alínea "c")

Em reais

Demais Subfunções											
COMERCIO E SERVIÇOS	15.000,00	15.000,00	3.618,08	7.363,59	0,03	7.636,41	3.618,08	7.363,59	0,04	7.636,41	
Promoção Comercial											
Comercialização											
Comércio Exterior											
Serviços Financeiros											
Turismo	15.000,00	15.000,00	3.618,08	7.363,59	0,03	7.636,41	3.618,08	7.363,59	0,04	7.636,41	
Administração Geral											
Demais Subfunções											
COMUNICAÇÕES											
Comunicações Postais											
Telecomunicações											
Administração Geral											
Demais Subfunções											
ENERGIA											
Conservação de Energia											
Energia Elétrica											
Combustíveis Minerais											
Biocombustíveis											
Administração Geral											
Demais Subfunções											
TRANSPORTE											
Transporte Aéreo											
Transporte Rodoviário											
Transporte Ferroviário											
Transporte Hidroviário											
Transportes Especiais											
Administração Geral											
Demais Subfunções											
DESPORTO E LAZER	44.154,10	44.154,10	2.373,13	5.327,50	0,02	38.826,60	2.373,13	5.327,50	0,03	38.826,60	
Desporto de Rendimento											
Desporto Comunitário	44.154,10	44.154,10	2.373,13	5.327,50	0,02	38.826,60	2.373,13	5.327,50	0,03	38.826,60	
Lazer											
Administração Geral											
Demais Subfunções											
ENCARGOS ESPECIAIS											

Data: 27/05/2026 10:53:24

AGILIBLUE Contabilidade - Ágil Software Brasil

Página: 11 de 12

Data da emissão: 27/05/2026 10:53:24

Emitido por: MARCIO ADRIANO DA SILVEIRA



PREFEITURA MUNICIPAL DE NOVA BRASILÂNDIA

CNPJ: 15.023.963/0001-88
 Av. Vereador Genival Nunes Araújo, 993 – CENTRO.
 Nova Brasilândia - MT
 CEP: 78.860-000

RELATÓRIO RESUMIDO DA EXECUÇÃO ORÇAMENTÁRIA
 DEMONSTRATIVO DA EXECUÇÃO DAS DESPESAS POR FUNÇÃO/SUBFUNÇÃO - CONSOLIDADO
 ORÇAMENTOS FISCAL E DA SEGURIDADE SOCIAL
 JANEIRO A ABRIL DE 2026 - BIMESTRE MARÇO/ABRIL

RREO - Anexo 2 (LRF, Art. 52, inciso II, alínea "c")


Em reais

Refinanciamento da Dívida Interna											
Refinanciamento da Dívida Externa											
Serviço da Dívida Interna											
Serviço da Dívida Externa											
Transferências											
Outros Encargos Especiais											
Transferências para a Educação Básica											
Demais Subfunções											
RESERVA DE CONTINGÊNCIA											
TOTAL DESPESAS INTRA-ORÇAMENTÁRIAS	5.404.850,18	5.492.450,18	795.152,50	1.562.277,42	6,64	3.930.172,76	795.152,50	1.562.277,42	8,45	3.930.172,76	

NOTA:

NOVA BRASILÂNDIA - MT, 27 de maio de 2026

ANEXO 03 - RREO 2º BIMESTRE 2026



PREFEITURA MUNICIPAL DE NOVA BRASILÂNDIA
 CNPJ: 15.023.963/0001-88
 Av. Vereador Genival Nunes Araújo, 993 – CENTRO.
 Nova Brasilândia - MT
 CEP: 78.860-000

**RELATÓRIO RESUMIDO DA EXECUÇÃO ORÇAMENTÁRIA
 DEMONSTRATIVO DA RECEITA CORRENTE LÍQUIDA - CONSOLIDADO
 ORÇAMENTOS FISCAL E DA SEGURIDADE SOCIAL
 MAIO/2025 A ABRIL/2026**

RREO - ANEXO 03 (LRF, Art. 53, inciso I)

ESPECIFICAÇÃO	EVOLUÇÃO DA RECEITA REALIZADA NOS ÚLTIMOS 12 MESES												TOTAL (ÚLTIMOS 12 MESES)	PREVISÃO ATUALIZADA 2026
	Maio/2025	Junho/2025	Julho/2025	Agosto/2025	Setembro/2025	Outubro/2025	Novembro/2025	Dezembro/2025	Janeiro/2026	Fevereiro/2026	Março/2026	Abril/2026		
RECEITAS CORRENTES (I)	4.099.814,40	3.540.432,80	4.857.091,61	4.778.740,33	5.048.671,20	7.131.276,23	4.522.387,48	7.435.007,46	4.538.534,49	4.472.931,59	4.367.902,86	4.238.831,16	59.029.611,41	67.266.606,21
Impostos, Taxas e Contribuições de Melhoria	96.026,85	104.043,22	139.904,70	1.044.753,10	364.639,02	184.817,62	147.183,49	737.381,01	490.372,37	399.954,63	371.006,55	187.796,21	4.267.878,77	6.305.582,08
IPTU	1.997,07	6.964,69	12.331,27	43.533,72	20.964,29	28.891,36	8.979,95	5.611,81	2.277,59	7.631,33	15.079,30	9.272,53	163.534,91	242.709,30
ISS	44.706,06	90.126,32	49.130,02	83.534,01	83.662,80	37.894,90	53.863,42	116.803,48	145.455,05	78.027,84	100.949,39	73.116,83	917.270,12	2.112.246,16
ITBI	5.549,20	3.147,83	19.031,61	28.092,22	143.713,08	48.224,59	34.174,96	138.813,39	242.298,38	216.157,12	70.018,45	2.311,04	951.532,87	1.659.000,00
IRRF	35.726,82	29.047,13	36.796,76	846.104,81	54.105,79	29.708,69	33.915,78	459.874,32	89.740,84	62.022,88	111.776,91	88.926,30	1.877.747,03	1.970.000,00
Outros Impostos, Taxas e Contrib. de Melhoria	8.047,70	14.757,25	22.615,04	43.487,34	62.193,06	40.098,08	16.249,38	16.278,01	10.600,51	36.115,46	73.182,50	14.169,51	357.793,84	321.626,62
Contribuições	115.593,02	116.368,47	76.520,03	48.514,11	114.833,48	230.761,29	124.391,06	136.513,51	125.404,92	129.293,91	46.804,23	187.664,12	1.452.662,15	1.220.371,00
Recelta patrimonial	104.970,76	97.429,78	98.734,73	90.581,68	102.480,90	123.386,03	108.012,28	206.444,86	99.086,43	80.337,94	80.481,93	65.006,21	1.256.953,53	1.674.326,00
Rendimentos de Aplicação Financeira	104.970,76	97.429,78	98.734,73	90.581,68	102.480,90	123.386,03	108.012,28	206.444,86	99.086,43	80.337,94	80.481,93	65.006,21	1.256.953,53	1.674.326,00
Outras Receitas Patrimoniais														
Recelta Agropecuária														
Recelta Industrial														
Recelta de Serviços						26,94							141,028,56	1.425.000,00
Transferências Correntes	3.780.676,15	3.219.718,85	4.538.670,37	3.592.974,48	4.461.862,34	6.581.544,33	4.136.636,01	6.211.393,79	3.817.584,14	3.857.669,90	3.864.329,90	3.788.384,37	51.851.444,63	56.600.083,36
Cota-Parte do FPM	1.318.691,20	1.354.477,03	1.423.640,07	1.096.993,50	1.392.127,83	933.651,25	1.269.149,24	2.043.803,18	1.297.044,09	1.630.772,97	987.531,75	1.162.722,71	15.910.604,82	18.660.000,00
Cota-Parte do ICMS	1.263.865,69	975.355,73	1.792.020,68	1.413.396,55	1.529.178,88	1.532.227,80	1.335.442,44	1.647.918,97	1.537.639,30	1.309.763,36	1.801.678,52	1.579.887,46	17.718.373,38	18.050.000,00
Cota-Parte do IPVA	135.614,40	75.735,38	87.084,20	48.837,14	47.031,06	36.713,44	21.894,13	20.529,49	21.837,95	24.066,62	92.057,67	101.164,41	712.565,89	909.018,51
Cota-Parte do ITR	17.194,74	7.088,53	9.483,14	16.227,28	70.778,08	1.819.585,91	157.385,56	72.026,85	69.611,18	67.559,26	9.418,73	7.199,11	2.323.558,37	2.650.000,00
Transferências da LC 87/1966														
Transferências da LC 61/1989	8.075,71	9.759,69	24.679,29	22.389,40	25.069,30	25.313,94	12.593,53	9.234,48	10.975,81	10.010,23	9.799,72	9.987,09	177.888,19	90.065,78
Transferências do FUNDEB	464.245,45	382.316,80	522.903,66	450.285,36	464.640,76	504.384,54	440.942,70	523.657,23	476.643,50	440.685,17	526.609,77	487.622,79	5.684.937,73	6.040.000,00
Outras Transferências Correntes	572.988,96	414.985,69	678.859,33	544.845,25	933.038,43	1.729.667,45	899.228,41	1.894.223,59	403.832,31	374.812,29	437.233,74	439.800,80	9.323.516,25	10.200.999,07
Outras Receitas Correntes	2.547,62	2.872,28	3.251,78	1.916,96	4.628,52	10.766,98	6.164,64	2.272,67	6.086,63	5.675,21	5.280,25	7.980,25	59.643,77	41.243,77
DEDUÇÕES (II)	659.204,70	594.742,75	622.726,55	560.223,30	623.289,78	1.095.025,42	677.463,08	769.120,23	709.237,17	733.935,34	619.207,63	748.632,26	8.412.808,21	8.841.807,73
Contrib. do Servidor para o Plano de Previdência	109.638,86	109.718,78	76.223,23	43.215,59	114.833,48	228.672,94	118.196,19	133.410,28	117.924,18	124.338,77	38.301,13	175.668,34	1.390.141,77	1.139.005,00
Compensação Financ. entre Regimes	2.492,78	2.492,78	2.492,78	1.916,96	1.916,96	1.916,96	2.492,78	1.111,74	6.086,63	3.164,28	2.769,32	2.769,32	31.623,29	
Previdência														
Rendimentos de Aplicações de Recursos Previdenciários														1.000,00
Dedução de Receita para Formação do FUNDEB	547.073,06	482.531,19	544.010,54	515.090,75	506.539,34	864.435,52	556.774,11	634.598,21	585.226,36	606.432,29	578.137,16	570.194,60	6.991.043,15	7.701.802,73
RECEITA CORRENTE LÍQUIDA (III)=(I-II)	3.440.609,70	2.945.690,05	4.234.365,06	4.218.517,03	4.425.381,42	6.036.250,81	3.844.924,40	6.665.887,23	3.829.297,32	3.738.996,25	3.748.695,23	3.488.198,90	50.616.803,20	58.424.798,48
(I) Transferências obrigatórias da União relativas às emendas individuais (art. 166-A, § 1º, da CF)				134.879,96		832.125,00	400.000,00	12.332,00					1.379.336,96	
(II)														
RECEITA CORRENTE LÍQUIDA AJUSTADA PARA CÁLCULO DOS LIMITES DE ENDIVIDAMENTO (V)=(III-IV)	3.440.609,70	2.945.690,05	4.234.365,06	4.083.637,07	4.425.381,42	5.204.125,81	3.444.924,40	6.653.555,23	3.829.297,32	3.738.996,25	3.748.695,23	3.488.198,90	49.237.466,24	58.424.798,48

Data: 27/05/2026 10:56:20

Página: 1 de 2

Data da emissão: 27/05/2026 10:56:20

AGILBlue Contabilidade - Ágil Software Brasil

Emitido por: MARCIO ADRIANO DA SILVEIRA



PREFEITURA MUNICIPAL DE NOVA BRASILÂNDIA

CNPJ: 15.023.963/0001-88
 Av. Vereador Genival Nunes Araújo, 993 – CENTRO.
 Nova Brasilândia - MT
 CEP: 78.860-000

RELATÓRIO RESUMIDO DA EXECUÇÃO ORÇAMENTÁRIA
 DEMONSTRATIVO DA RECEITA CORRENTE LÍQUIDA - CONSOLIDADO
 ORÇAMENTOS FISCAL E DA SEGURIDADE SOCIAL
 MAIO/2025 A ABRIL/2026

RREO - ANEXO 03 (LRF, Art. 53, inciso I)

Em reais

ESPECIFICAÇÃO	EVOLUÇÃO DA RECEITA REALIZADA NOS ÚLTIMOS 12 MESES												TOTAL (ÚLTIMOS 12 MESES)	PREVISÃO ATUALIZADA 2026	
	Maio/2025	Junho/2025	Julho/2025	Agosto/2025	Setembro/2025	Outubro/2025	Novembro/2025	Dezembro/2025	Janeiro/2026	Fevereiro/2026	Março/2026	Abril/2026			
(-) Transferências obrigatórias da União relativas às emendas de bancada (art. 166, § 16, da CF) (VI)															
(-) Transferências da União relativas a remuneração dos agentes comunitários de saúde e de combate às endemias (CF, art. 198, §11) (VII)	45.540,00	45.540,00	45.540,00	45.540,00	45.540,00	9.108,00	45.540,00	91.080,00	48.630,00	48.630,00	48.630,00	48.630,00	567.948,00	491.000,00	
(-) Outras Deduções Constitucionais ou Legais (VIII)															
RECEITA CORRENTE LÍQUIDA AJUSTADA PARA CÁLCULO DOS LIMITES DA DESPESA COM PESSOAL (IX)=(V-VI-VII-VIII)	3.395.069,70	2.900.149,85	4.188.815,06	4.038.097,07	4.379.841,42	5.195.017,81	3.399.384,40	6.562.475,23	3.780.667,32	3.690.366,25	3.700.065,23	3.439.568,90	48.669.518,24	57.933.798,48	

NOTA:

NOVA BRASILÂNDIA - MT, 27 de maio de 2026

Data: 27/05/2026 10:56:20

Data da emissão: 27/05/2026 10:56:20

AGILIBLue Contabilidade - Ágil Software Brasil

Página: 2 de 2

Emitido por: MARCIO ADRIANO DA SILVEIRA

ANEXO 04- RREO 2º BIMESTRE 2026



PREFEITURA MUNICIPAL DE NOVA BRASILANDIA

CNPJ: 15.023.963/0001-88
 Av. Vereador Genival Nunes Araújo, 993 – CENTRO.
 Nova Brasilândia - MT
 CEP: 78.860-000

RELATÓRIO RESUMIDO DA EXECUÇÃO ORÇAMENTÁRIA
 DEMONSTRATIVO DAS RECEITAS E DESPESAS PREVIDENCIÁRIAS - CONSOLIDADO
 ORÇAMENTO FISCAL E DA SEGURIDADE SOCIAL
 JANEIRO A ABRIL DE 2026 - BIMESTRE MARÇO/ABRIL

RREO - Anexo 4 (LRF, Art. 53, inciso II)

REGIME PRÓPRIO DE PREVIDÊNCIA DOS SERVIDORES - RPPS					
FUNDO EM CAPITALIZAÇÃO (PLANO PREVIDENCIÁRIO)					
RECEITAS PREVIDENCIÁRIAS - RPPS (FUNDO EM CAPITALIZAÇÃO)	PREVISÃO ATUALIZADA (a)			RECEITAS REALIZADAS Até o Bimestre (b)	
RECEITAS CORRENTES (I)	5.691.105,00			1.655.894,43	
Receitas de Contribuições dos Segurados	1.139.005,00			456.232,42	
Ativo	1.139.005,00			456.232,42	
Inativo					
Pensionista					
Receita de Contribuições Patronais	4.551.100,00			1.184.872,46	
Ativo	4.551.100,00			1.184.872,46	
Inativo					
Pensionista					
Receita Patrimonial	1.000,00				
Receitas imobiliárias					
Receitas de Valores Mobiliários	1.000,00				
Outras Receitas Patrimoniais					
Receitas de Serviços					
Outras Receitas Correntes				14.789,55	
Compensação Financeira entre os regimes				14.789,55	
Aportes Periódicos para Amortização de Déficit Atuarial do RPPS (II)					
Demais Receitas Correntes					
RECEITAS DE CAPITAL (III)					
Alienação de Bens, Direitos e Ativos					
Amortização de Empréstimos					
Outras Receitas de Capital					
TOTAL DAS RECEITAS DO FUNDO EM CAPITALIZAÇÃO (IV)=(I+III-II)	5.691.105,00			1.655.894,43	
DESPESAS PREVIDENCIÁRIAS - RPPS (FUNDO EM CAPITALIZAÇÃO)	DOTAÇÃO ATUALIZADA (c)	DESPESAS EMPENHADAS Até o Bimestre (d)	DESPESAS LIQUIDADAS Até o Bimestre (e)	DESPESAS PAGAS Até o Bimestre (f)	INSCRITAS EM RESTOS A PAGAR NÃO PROCESSADOS No Exercício (g)
Benefícios	3.000.000,00	967.094,50	967.094,50	967.094,50	
Aposentadorias	3.000.000,00	883.058,20	883.058,20	883.058,20	
Pensões por Morte		84.036,30	84.036,30	84.036,30	

Data: 27/05/2026 10:57:40

Página: 1 de 5

Data da emissão: 27/05/2026 10:57:40

ÁGILIBLue Contabilidade - Ágil Software Brasil

Emitido por: MARCIO ADRIANO DA SILVEIRA



PREFEITURA MUNICIPAL DE NOVA BRASILÂNDIA

CNPJ: 15.023.963/0001-88
 Av. Vereador Genival Nunes Araújo, 993 – CENTRO.
 Nova Brasilândia - MT
 CEP: 78.860-000

RELATÓRIO RESUMIDO DA EXECUÇÃO ORÇAMENTÁRIA
DEMONSTRATIVO DAS RECEITAS E DESPESAS PREVIDENCIÁRIAS - CONSOLIDADO
 ORÇAMENTO FISCAL E DA SEGURIDADE SOCIAL
JANEIRO A ABRIL DE 2026 - BIMESTRE MARÇO/ABRIL

RREO - Anexo 4 (LRF, Art. 53, inciso II)

Outras Despesas Previdenciárias		3.428,00	1.124,09	1.124,09	
Compensação Financeira entre os regimes					
Demais Despesas Previdenciárias		3.428,00	1.124,09	1.124,09	
TOTAL DAS DESPESAS DO FUNDO EM CAPITALIZAÇÃO (V)	3.000.000,00	970.522,50	968.218,59	968.218,59	
RESULTADO PREVIDENCIÁRIO - FUNDO EM CAPITALIZAÇÃO (VI)=(IV-V)	2.691.105,00		687.675,84	687.675,84	

RECURSOS RPPS ARRECADADOS EM EXERCÍCIOS ANTERIORES	PREVISÃO ORÇAMENTÁRIA				
Valor					

RESERVA ORÇAMENTÁRIA DO RPPS	PREVISÃO ORÇAMENTÁRIA				
Valor					

APORTES DE RECURSOS PARA O FUNDO EM CAPITALIZAÇÃO DO RPPS	APORTES REALIZADOS				
Plano de Amortização - Contribuição Patronal Suplementar					
Plano de Amortização - Aporte Periódico de Valores Predefinidos					
Outros Aportes para RPPS					
Recursos para Cobertura de Déficit Financeiro					

BENS E DIREITOS DO RPPS (FUNDO EM CAPITALIZAÇÃO)	SALDO ATUAL				
Caixa e Equivalentes de Caixa					
Investimentos e Aplicações			21.554.314,14		
Outros Bens e Direitos			8.787,59		

FUNDO EM REPARTIÇÃO (PLANO FINANCEIRO)		
RECEITAS PREVIDENCIÁRIAS - RPPS (FUNDO EM REPARTIÇÃO)	PREVISÃO ATUALIZADA (a)	RECEITAS REALIZADAS Até o Bimestre (b)
RECEITAS CORRENTES (VII)		
Receitas de Contribuições dos Segurados		
Ativo		
Inativo		
Pensionista		
Receita de Contribuições Patronais		
Ativo		
Inativo		
Pensionista		

Data: 27/05/2026 10:57:40

Data da emissão: 27/05/2026 10:57:40

AGILIBLue Contabilidade - Ágil Software Brasil

Página: 2 de 5

Emitido por: MARCIO ADRIANO DA SILVEIRA



PREFEITURA MUNICIPAL DE NOVA BRASILÂNDIA

CNPJ: 15.023.963/0001-88
 Av. Vereador Genival Nunes Araújo, 993 – CENTRO.
 Nova Brasilândia - MT
 CEP: 78.860-000

RELATÓRIO RESUMIDO DA EXECUÇÃO ORÇAMENTÁRIA
DEMONSTRATIVO DAS RECEITAS E DESPESAS PREVIDENCIÁRIAS - CONSOLIDADO
 ORÇAMENTO FISCAL E DA SEGURIDADE SOCIAL
JANEIRO A ABRIL DE 2026 - BIMESTRE MARÇO/ABRIL

RREO - Anexo 4 (LRF, Art. 53, inciso II)

Receita Patrimonial Receitas imobiliárias Receitas de Valores Mobiliários Outras Receitas Patrimoniais Receitas de Serviços Outras Receitas Correntes Compensação Financeira entre os regimes Demais Receitas Correntes RECEITAS DE CAPITAL (VIII) Alienação de Bens, Direitos e Ativos Amortização de Empréstimos Outras Receitas de Capital		
TOTAL DAS RECEITAS DO FUNDO EM REPARTIÇÃO (IX)=(VII+VIII)		

DESPESAS PREVIDENCIÁRIAS - RPPS (FUNDO EM REPARTIÇÃO)	DOTAÇÃO ATUALIZADA (c)	DESPESAS EMPENHADAS Até o Bimestre (d)	DESPESAS LIQUIDADAS Até o Bimestre (e)	DESPESAS PAGAS Até o Bimestre (f)	INSCRITAS EM RESTOS A PAGAR NÃO PROCESSADOS No Exercício (g)
Benefícios Aposentadorias Pensões por Morte Outras Despesas Previdenciárias Compensação Financeira entre os regimes Demais Despesas Previdenciárias					
TOTAL DAS DESPESAS DO FUNDO EM REPARTIÇÃO (X)					
RESULTADO PREVIDENCIÁRIO - FUNDO EM REPARTIÇÃO (XI)=(IX-X)					
APORTES DE RECURSOS PARA O FUNDO EM CAPITALIZAÇÃO DO RPPS	APORTES REALIZADOS				
Recursos para Cobertura de Insuficiências Financeiras Recursos para Formação de Reserva					
BENS E DIREITOS DO RPPS (FUNDO EM REPARTIÇÃO)	SALDO ATUAL				
Caixa e Equivalentes de Caixa Investimentos e Aplicações Outros Bens e Direitos					

Data: 27/05/2026 10:57:40

Data da emissão: 27/05/2026 10:57:40

AGILIBLue Contabilidade - Ágil Software Brasil

Página: 3 de 5

Emitido por: MARCIO ADRIANO DA SILVEIRA



PREFEITURA MUNICIPAL DE NOVA BRASILÂNDIA

CNPJ: 15.023.963/0001-88
 Av. Vereador Genival Nunes Araújo, 993 – CENTRO.
 Nova Brasilândia - MT
 CEP: 78.860-000

RELATÓRIO RESUMIDO DA EXECUÇÃO ORÇAMENTÁRIA
DEMONSTRATIVO DAS RECEITAS E DESPESAS PREVIDENCIÁRIAS - CONSOLIDADO
 ORÇAMENTO FISCAL E DA SEGURIDADE SOCIAL
JANEIRO A ABRIL DE 2026 - BIMESTRE MARÇO/ABRIL

RREO - Anexo 4 (LRF, Art. 53, inciso II)

ADMINISTRAÇÃO DO REGIME PRÓPRIO DE PREVIDÊNCIA DOS SERVIDORES - RPPS					
RECEITAS DA ADMINISTRAÇÃO - RPPS	PREVISÃO ATUALIZADA (a)			RECEITAS REALIZADAS Até o Bimestre (b)	
Receitas Correntes					
TOTAL DAS RECEITAS DA ADMINISTRAÇÃO RPPS (XII)					
DESPESAS DA ADMINISTRAÇÃO - RPPS	DOTAÇÃO ATUALIZADA (c)	DESPESAS EMPENHADAS Até o Bimestre (d)	DESPESAS LIQUIDADAS Até o Bimestre (e)	DESPESAS PAGAS Até o Bimestre (f)	INSCRITAS EM RESTOS A PAGAR NÃO PROCESSADOS No Exercício (g)
Despesas Correntes (XIII) Pessoal e Encargos Sociais Demais Despesas Correntes Despesas de CAPITAL (XIV)					
TOTAL DAS DESPESAS DA ADMINISTRAÇÃO RPPS (XV)=(XIII+XIV)					
RESULTADO DA ADMINISTRAÇÃO RPPS (XVI)=(XII-XV)					
BENS E DIREITOS - ADMINISTRAÇÃO DO RPPS	SALDO ATUAL				
Caixa e Equivalentes de Caixa Investimentos e Aplicações Outros Bens e Direitos					
RECEITAS PREVIDENCIÁRIAS (BENEFÍCIOS MANTIDOS PELO TESOUREO)	PREVISÃO ATUALIZADA (a)			RECEITAS REALIZADAS Até o Bimestre (b)	
Contribuições dos Servidores Demais Receitas Previdenciárias					
TOTAL DAS RECEITAS (BENEFÍCIOS MANTIDOS PELO TESOUREO)(XVII)					
DESPESAS PREVIDENCIÁRIAS (BENEFÍCIOS MANTIDOS PELO TESOUREO)	DOTAÇÃO ATUALIZADA (c)	DESPESAS EMPENHADAS Até o Bimestre (d)	DESPESAS LIQUIDADAS Até o Bimestre (e)	DESPESAS PAGAS Até o Bimestre (f)	INSCRITAS EM RESTOS A PAGAR NÃO PROCESSADOS No Exercício (g)
Aposentadorias Pensões					

Data: 27/05/2026 10:57:40

Data da emissão: 27/05/2026 10:57:40

AGILIBLue Contabilidade - Ágil Software Brasil

Página: 4 de 5

Emitido por: MARCIO ADRIANO DA SILVEIRA



PREFEITURA MUNICIPAL DE NOVA BRASILÂNDIA

CNPJ: 15.023.963/0001-88
Av. Vereador Genival Nunes Araújo, 993 – CENTRO.
Nova Brasilândia - MT
CEP: 78.860-000

RELATÓRIO RESUMIDO DA EXECUÇÃO ORÇAMENTÁRIA
DEMONSTRATIVO DAS RECEITAS E DESPESAS PREVIDENCIÁRIAS - CONSOLIDADO
ORÇAMENTO FISCAL E DA SEGURIDADE SOCIAL
JANEIRO A ABRIL DE 2026 - BIMESTRE MARÇO/ABRIL

RREO - Anexo 4 (LRF, Art. 53, inciso II)

Outras Despesas Previdenciárias					
TOTAL DAS DESPESAS (BENEFÍCIOS MANTIDOS PELO TESOURO) (XVIII)					
RESULTADO DOS BENEFÍCIOS MANTIDOS PELO TESOURO (XIX) = (XVII-XVIII)					

NOTA:

NOVA BRASILÂNDIA - MT, 27 de maio de 2026

Data: 27/05/2026 10:57:40

Data da emissão: 27/05/2026 10:57:40

AGILIBLue Contabilidade - Ágil Software Brasil

Página: 5 de 5

Emitido por: MARCIO ADRIANO DA SILVEIRA

ANEXO 06 - RREO 2º BIMESTRE 2026



PREFEITURA MUNICIPAL DE NOVA BRASILANDIA

CNPJ: 15.023.963/0001-88
 Av. Vereador Genival Nunes Araújo, 993 – CENTRO.
 Nova Brasilândia - MT
 CEP: 78.860-000

RELATÓRIO RESUMIDO DA EXECUÇÃO ORÇAMENTÁRIA
DEMONSTRATIVO DOS RESULTADOS PRIMÁRIO E NOMINAL - CONSOLIDADO
 ORÇAMENTO FISCAL E DA SEGURIDADE SOCIAL
JANEIRO A ABRIL DE 2026 - BIMESTRE MARÇO/ABRIL

RREO - ANEXO 6 (LRF, art 53, inciso III)

Em reais

RECEITAS PRIMÁRIAS	PREVISÃO ATUALIZADA	Até Abril/2026	
		RECEITAS REALIZADAS (a)	
RECEITAS CORRENTES (EXCETO FONTES RPPS) (I)	58.424.798,48		14.805.187,70
Impostos, Taxas e Contribuições de Melhoria	6.305.582,08		1.449.129,76
IPTU	242.709,30		34.260,75
ISS	2.112.246,16		397.549,11
ITBI	1.659.000,00		530.784,99
IRRF	1.970.000,00		352.466,93
Outros Impostos, Taxas e Contrib. de Melhoria	321.626,62		134.067,98
Contribuições	81.366,00		32.934,76
Receita patrimonial	1.673.326,00		324.912,51
Aplicações Financeiras (II)	1.673.326,00		324.912,51
Outras Receitas Patrimoniais			
Transferências Correntes	48.898.280,63		12.987.977,88
Cota-Parte do FPM	15.280.000,00		4.062.457,36
Cota-Parte do ICMS	14.440.000,00		4.983.174,99
Cota-Parte do IPVA	727.215,78		191.301,64
Cota-Parte do ITR	2.120.000,00		123.030,67
Transferências da LC 61/1989	90.065,78		40.772,85
Transferências do FUNDEB	6.755.565,96		2.074.036,05
Outras Transferências Correntes	9.485.433,11		1.513.204,32
Demais Receitas Correntes	1.466.243,77		10.232,79
Outras Receitas Financeiras (III)			
Receitas Correntes Restantes	1.466.243,77		10.232,79
RECEITAS PRIMÁRIAS CORRENTES (EXCETO FONTES RPPS) (IV) = [I - (II + III)]	56.751.472,48		14.480.275,19
RECEITAS PRIMÁRIAS CORRENTES (COM FONTES RPPS) (V)	5.690.105,00		1.655.894,43
RECEITAS NÃO PRIMÁRIAS CORRENTES (COM FONTES RPPS) (VI)	1.000,00		
RECEITAS DE CAPITAL (EXCETO FONTES RPPS) (VII)	8.364.625,00		737.048,00
Operações de Crédito (VIII)	5.000.000,00		
Amortização de Empréstimos (IX)			
Alienação de Bens	100.000,00		
Receitas de Alienação de Investimentos Temporários (X)			
Receitas de Alienação de Investimentos Permanentes (XI)			
Outras Aliações de Bens	100.000,00		
Transferências de Capital	3.264.625,00		737.048,00
Convênios	3.106.450,00		

Data: 27/05/2026 10:59:22

Página: 1 de 4

Data da emissão: 27/05/2026 10:59:22

ÁGILIBLue Contabilidade - Ágil Software Brasil

Emitido por: MARCIO ADRIANO DA SILVEIRA



PREFEITURA MUNICIPAL DE NOVA BRASILÂNDIA

CNPJ: 15.023.963/0001-88
 Av. Vereador Genival Nunes Araújo, 993 – CENTRO.
 Nova Brasilândia - MT
 CEP: 78.860-000

RELATÓRIO RESUMIDO DA EXECUÇÃO ORÇAMENTÁRIA
 DEMONSTRATIVO DOS RESULTADOS PRIMÁRIO E NOMINAL - CONSOLIDADO
 ORÇAMENTO FISCAL E DA SEGURIDADE SOCIAL
 JANEIRO A ABRIL DE 2026 - BIMESTRE MARÇO/ABRIL

		Em reais	
Outras Transferências de Capital		158.175,00	737.048,00
Outras Receitas de Capital			
Outras Receitas de Capital Não Primárias (XII)			
Outras Receitas de Capital Primárias			
RECEITAS PRIMÁRIAS DE CAPITAL (EXCETO FONTES RPPS) (XIII) = [VII - (VIII + IX + X + XI + XII)]		3.364.625,00	737.048,00
RECEITAS PRIMÁRIAS DE CAPITAL (COM FONTES RPPS) (XIV)			
RECEITAS NÃO PRIMÁRIAS DE CAPITAL (COM FONTES RPPS) (XV)			
RECEITA PRIMÁRIA TOTAL (XVI) = (IV + V + XIII + XIV)		65.806.202,48	16.873.217,62
RECEITA PRIMÁRIA TOTAL (EXCETO FONTES RPPS) (XVII) = (IV + XIII)		60.116.097,48	15.217.323,19

DESPESAS PRIMÁRIAS	DOTAÇÃO ATUALIZADA	Até Abril/2026					
		DESPESAS EMPENHADAS	DESPESAS LIQUIDADAS	DESPESAS PAGAS (a)	RESTOS A PAGAR PROCESSADOS PAGOS (b)	RESTOS A PAGAR NÃO PROCESSADOS	
						LIQUIDADOS	PAGOS (c)
DESPESAS CORRENTES (EXCETO FONTES RPPS) (XVIII)	52.773.719,50	19.774.219,06	16.114.901,51	14.048.846,44	1.335.779,83	945.376,63	909.142,63
Pessoal e Encargos Sociais	27.492.710,19	8.347.238,93	8.347.238,93	8.144.864,17			
Juros e Encargos da Dívida (XIX)	15.000,00						
Outras Despesas Correntes	25.266.009,31	11.426.980,13	7.767.662,58	5.903.982,27	1.335.779,83	945.376,63	909.142,63
Transferências Constitucionais e Legais							
Demais Despesas Correntes	25.266.009,31	11.426.980,13	7.767.662,58	5.903.982,27	1.335.779,83	945.376,63	909.142,63
DESPESAS PRIMÁRIAS CORRENTES (EXCETO FONTES RPPS) (XX) = (XVIII - XIX)	52.758.719,50	19.774.219,06	16.114.901,51	14.048.846,44	1.335.779,83	945.376,63	909.142,63
DESPESAS PRIMÁRIAS CORRENTES (COM FONTES RPPS) (XXI)	3.150.000,00	1.088.360,87	1.018.745,54	1.018.745,54	1.744,07		
DESPESAS NÃO PRIMÁRIAS CORRENTES (COM FONTES RPPS) (XXII)	1.000,00						
DESPESAS DE CAPITAL (EXCETO FONTES RPPS) (XXIII)	17.860.681,18	2.681.843,33	1.373.339,97	1.068.511,07	112.898,38	715.351,30	659.352,38
Investimentos	17.815.681,18	2.681.843,33	1.373.339,97	1.068.511,07	112.898,38	715.351,30	659.352,38
Inversões Financeiras	25.000,00						
Concessão de Empréstimos e Financiamentos (XXIV)							
Aquisição de Título de Capital já Integralizado (XXV)							
Aquisição de Título de Crédito (XXVI)							
Demais inversões financeiras	25.000,00						
Amortização da Dívida (XXVII)	20.000,00						
DESPESAS PRIMÁRIAS DE CAPITAL (EXCETO FONTES RPPS) (XXVIII) = [XXIII - (XXIV + XXV + XXVI + XXVII)]	17.840.681,18	2.681.843,33	1.373.339,97	1.068.511,07	112.898,38	715.351,30	659.352,38
RESERVA DE CONTINGÊNCIA (XXIX)	3.119.105,00						
DESPESAS PRIMÁRIAS DE CAPITAL (COM FONTES RPPS) (XXX)	20.000,00						
DESPESAS NÃO PRIMÁRIAS DE CAPITAL (COM FONTES RPPS) (XXXI)	1.000,00						
DESPESA PRIMÁRIA TOTAL (XXXII) = (XX + XXI + XXVIII + XXIX + XXX)	76.888.505,68	23.544.423,26	18.506.987,02	16.136.103,05	1.450.422,28	1.660.727,93	1.568.495,01

Data: 27/05/2026 10:59:22

Página: 2 de 4

Data da emissão: 27/05/2026 10:59:22

AGILIBLUE Contabilidade - Agil Software Brasil

Emitido por: MARCIO ADRIANO DA SILVEIRA



PREFEITURA MUNICIPAL DE NOVA BRASILÂNDIA

CNPJ: 15.023.963/0001-88
 Av. Vereador Genival Nunes Araújo, 993 – CENTRO.
 Nova Brasilândia - MT
 CEP: 78.860-000

RELATÓRIO RESUMIDO DA EXECUÇÃO ORÇAMENTÁRIA
 DEMONSTRATIVO DOS RESULTADOS PRIMÁRIO E NOMINAL - CONSOLIDADO
 ORÇAMENTO FISCAL E DA SEGURIDADE SOCIAL
 JANEIRO A ABRIL DE 2026 - BIMESTRE MARÇO/ABRIL

RREO - ANEXO 6 (LRF, art 53, inciso III) Em reais

DESPESA PRIMÁRIA TOTAL (EXCETO FONTES RPPS) (XXXIII) = (XX + XXVIII + XXIX)	73.718.505,68	22.456.062,39	17.488.241,48	15.117.357,51	1.448.678,21	1.660.727,93	1.568.495,01
--	---------------	---------------	---------------	---------------	--------------	--------------	--------------

RESULTADO PRIMÁRIO (COM RPPS) - Acima da Linha (XXXIV) = [XVla - (XXXIIa + XXXIIb + XXXIIc)]	-2.281.802,72
---	---------------

RESULTADO PRIMÁRIO (SEM RPPS) - Acima da Linha (XXXV) = [XVIIa - (XXXIIIa + XXXIIIb + XXXIIIc)]	-2.917.207,54
--	---------------

META FISCAL PARA O RESULTADO PRIMÁRIO	VALOR CORRENTE
Meta fixada no Anexo de Metas Fiscais da LDO para resultado primário do exercício de referência	

JUROS NOMINAIS	Até Abril/2026
	VALOR INCORRIDO
Juros, Encargos e Variações Monetárias Ativos (Exceto RPPS) (XXXVI)	324.912,51
Juros, Encargos e Variações Monetárias Passivos (Exceto RPPS) (XXXVII)	237.709,94

RESULTADO NOMINAL (SEM RPPS) - Acima da Linha (XXXVIII) = XXXV + (XXXVI - XXXVII)	-2.830.004,97
--	---------------

CÁLCULO DO RESULTADO NOMINAL	ABAIXO DA LINHA		Até o Bimestre (b)
	SALDO		
	Em 31/Dez/2025		
DÍVIDA CONSOLIDADA (XXIX)		10.752.676,63	2.980.413,42
DEDUÇÕES (XL)		10.574.092,20	9.277.596,15
Disponibilidade de Caixa		10.574.092,20	9.277.596,15
Disponibilidade de Caixa Bruta		12.314.943,36	9.676.728,49
(-) Restos a Pagar Processados (XLI)		1.556.744,69	177.840,28
(-) Depósitos Restituíveis e Valores Vinculados		184.106,47	221.292,06
Demais Haveres Financeiros			
DÍVIDA CONSOLIDADA LÍQUIDA (XLII) = (XXXIX - XL)		178.584,43	-6.297.182,73
RESULTADO NOMINAL (SEM RPPS) - Abaixo da Linha (XLIII) = (XLIIa - XLIIb)			6.475.767,16

META FISCAL PARA O RESULTADO NOMINAL	VALOR CORRENTE
Meta fixada no Anexo de Metas Fiscais da LDO para o exercício de referência	

AJUSTE METODOLÓGICO	Até o Bimestre/2026
VARIAÇÃO DO SALDO DE RPP (XLIV) = (XLIIb - XLIIa)	-1.378.904,41
RECEITA DE ALIENAÇÃO DE INVESTIMENTOS PERMANENTES (XLV) = (XI)	
VARIAÇÃO CAMBIAL (XLVI)	
VARIAÇÃO DO SALDO DE PRECATÓRIOS INTEGRANTES DA DC (XLVII)	
VARIAÇÃO DO SALDO DAS DEMAIS OBRIGAÇÕES INTEGRANTES DA DC (XLVIII)	

Data: 27/05/2026 10:59:22

AGILIBLUE Contabilidade - Agil Software Brasil

Página: 3 de 4

Data da emissão: 27/05/2026 10:59:22

Emitido por: MARCIO ADRIANO DA SILVEIRA



PREFEITURA MUNICIPAL DE NOVA BRASILÂNDIA

CNPJ: 15.023.963/0001-88
 Av. Vereador Genival Nunes Araújo, 993 – CENTRO.
 Nova Brasilândia - MT
 CEP: 78.860-000

RELATÓRIO RESUMIDO DA EXECUÇÃO ORÇAMENTÁRIA
DEMONSTRATIVO DOS RESULTADOS PRIMÁRIO E NOMINAL - CONSOLIDADO
 ORÇAMENTO FISCAL E DA SEGURIDADE SOCIAL
JANEIRO A ABRIL DE 2026 - BIMESTRE MARÇO/ABRIL

RREO - ANEXO 6 (LRF, art 53, inciso III)

Em reais

OUTROS AJUSTES (XLXIX)	
RESULTADO NOMINAL (SEM RPPS) AJUSTADO - Abaixo da Linha (L) = [XLIII + (XLIV - XLV - XLVI + XLVII + XLVIII) +/- (XLXIX)]	5.096.862,75
RESULTADO PRIMÁRIO (SEM RPPS) - Abaixo da Linha (L) = (L) - (XXXVI - XXXVII)	5.009.660,18
INFORMAÇÕES ADICIONAIS	
SALDO DE EXERCÍCIOS ANTERIORES	PREVISÃO ORÇAMENTÁRIA
Recursos Arrecadados em Exercícios Anteriores - RPPS	4.463.977,20
Superávit Financeiro Utilizado para Abertura e Reabertura de Créditos Adicionais	4.463.977,20
RESERVA ORÇAMENTÁRIA DO RPPS	

NOTA:

NOVA BRASILÂNDIA - MT, 27 de maio de 2026

Data: 27/05/2026 10:59:22

Data da emissão: 27/05/2026 10:59:22

AGILIBLue Contabilidade - Ágil Software Brasil

Página: 4 de 4

Emitido por: MARCIO ADRIANO DA SILVEIRA

ANEXO 07 - RREO 2º BIMESTRE 2026



PREFEITURA MUNICIPAL DE NOVA BRASILANDIA

CNPJ: 15.023.963/0001-88
 Av. Vereador Genival Nunes Araújo, 993 – CENTRO.
 Nova Brasilândia - MT
 CEP: 78.860-000

RELATÓRIO RESUMIDO DA EXECUÇÃO ORÇAMENTÁRIA
DEMONSTRATIVO DOS RESTOS A PAGAR POR PODER E ÓRGÃO - CONSOLIDADO
 ORÇAMENTOS FISCAL E DA SEGURIDADE SOCIAL
JANEIRO A ABRIL DE 2026 - BIMESTRE MARÇO/ABRIL

RREO - ANEXO 7 (LRF, art. 53, inciso V)

Em Reais

PODER/ÓRGÃO	RESTOS A PAGAR PROCESSADOS					RESTOS A PAGAR NÃO PROCESSADOS					Saldo Total L = (e + k)	
	Inscritos		Pagos (c)	Cancelados (d)	Saldo e = (a + b) - (c + d)	Inscritos		Liquidados (h)	Pagos (i)	Cancelados (j)		Saldo k = (f + g) - (i + j)
	Em Exercícios Anteriores (a)	Em 31 de dezembro de <Exercício Anterior> (b)				Em Exercícios Anteriores (f)	Em 31 de dezembro de <Exercício Anterior> (g)					
RESTOS A PAGAR (EXCETO INTRA-ORÇAMENTÁRIOS)(I)	93.890,09	1.452.732,60	1.450.422,28		96.200,41	610.332,60	2.309.412,36	1.660.727,93	1.568.495,01		1.351.249,95	1.447.450,36
PODER EXECUTIVO	93.890,09	1.452.711,45	1.450.422,28		96.179,26	610.332,60	2.309.412,36	1.660.727,93	1.568.495,01		1.351.249,95	1.447.429,21
PODER LEGISLATIVO		21,15			21,15							21,15
Câmara Municipal		21,15			21,15							21,15
Tribunal de Contas do Município												
RESTOS A PAGAR (INTRA-ORÇAMENTÁRIOS)(II)		0,01			0,01							0,01
TOTAL(III)=(I+II)	93.890,09	1.452.732,61	1.450.422,28		96.200,42	610.332,60	2.309.412,36	1.660.727,93	1.568.495,01		1.351.249,95	1.447.450,37

PODER/ÓRGÃO	RESTOS A PAGAR PROCESSADOS E NÃO PROCESSADOS LIQUIDADOS EM EXERCÍCIOS ANTERIORES					RESTOS A PAGAR NÃO PROCESSADOS					Saldo Total L = (e + k)	
	Inscritos		Pagos (c)	Cancelados (d)	Saldo e = (a + b) - (c + d)	Inscritos		Liquidados (h)	Pagos (i)	Cancelados (j)		Saldo k = (f + g) - (i + j)
	Em Exercícios Anteriores (a)	Em 31 de dezembro de <Exercício Anterior> (b)				Em Exercícios Anteriores (f)	Em 31 de dezembro de <Exercício Anterior> (g)					
RESTOS A PAGAR (INTRA-ORÇAMENTÁRIOS)(I)		0,01			0,01							0,01
PODER EXECUTIVO		0,01			0,01							0,01
PODER LEGISLATIVO												
Câmara Municipal												
Tribunal de Contas do Município												

NOTA:

Data: 27/05/2026 11:02:55

Página: 1 de 2

Data da emissão: 27/05/2026 11:02:55

ÁGILIBLUE Contabilidade - Ágil Software Brasil

Emitido por: MARCIO ADRIANO DA SILVEIRA



PREFEITURA MUNICIPAL DE NOVA BRASILÂNDIA

CNPJ: 15.023.963/0001-88

Av. Vereador Genival Nunes Araújo, 993 – CENTRO.

Nova Brasilândia - MT

CEP: 78.860-000

RELATÓRIO RESUMIDO DA EXECUÇÃO ORÇAMENTÁRIA
DEMONSTRATIVO DOS RESTOS A PAGAR POR PODER E ÓRGÃO - CONSOLIDADO
ORÇAMENTOS FISCAL E DA SEGURIDADE SOCIAL
JANEIRO A ABRIL DE 2026 - BIMESTRE MARÇO/ABRIL

RREO - ANEXO 7 (LRF, art. 53, inciso V)

Em Reais

NOVA BRASILÂNDIA - MT, 27 de maio de 2026

Data: 27/05/2026 11:02:56

Data da emissão: 27/05/2026 11:02:56

AGILIBLue Contabilidade - Ágil Software Brasil

Página: 2 de 2

Emitido por: MARCIO ADRIANO DA SILVEIRA

ANEXO 08 - RREO 2º BIMESTRE 2026



PREFEITURA MUNICIPAL DE NOVA BRASILANDIA

CNPJ: 15.023.963/0001-88
 Av. Vereador Genival Nunes Araújo, 993 – CENTRO.
 Nova Brasilândia - MT
 CEP: 78.860-000

RELATÓRIO RESUMIDO DA EXECUÇÃO ORÇAMENTÁRIA
DEMONSTRATIVO DAS RECEITAS E DESPESAS COM MANUTENÇÃO E DESENVOLVIMENTO DO ENSINO - MDE - CONSOLIDADO
 ORÇAMENTO FISCAL E DA SEGURIDADE SOCIAL
JANEIRO A ABRIL DE 2026 - BIMESTRE MARÇO/ABRIL

RREO - ANEXO 8 (LDB, art. 72)

Em reais

RECEITAS RESULTANTES DE IMPOSTOS (Arts. 212 e 212-A da Constituição Federal)			
RECEITA RESULTANTE DE IMPOSTOS	PREVISÃO ATUALIZADA (a)	RECEITAS REALIZADAS Até o Bimestre (b)	
1- RECEITA DE IMPOSTOS	5.983.955,46	1.315.061,78	
1.1- Receita Resultante do Imposto sobre a Propriedade Predial e Territorial Urbana – IPTU	242.709,30	34.260,75	
1.2- Receita Resultante do Imposto sobre Transmissão Inter Vivos – ITBI	1.659.000,00	530.784,99	
1.3- Receita Resultante do Imposto sobre Serviços de Qualquer Natureza – ISS	2.112.246,16	397.549,11	
1.4- Receita Resultante do Imposto de Renda Retido na Fonte – IRRF	1.970.000,00	352.466,93	
2- RECEITA DE TRANSFERÊNCIAS CONSTITUCIONAIS E LEGAIS	40.507.887,36	11.740.727,94	
2.1- Cota-Parte FPM	18.660.000,00	5.078.071,52	
2.1.1- Parcela referente à CF, art. 159, I, alínea b	16.900.000,00	5.078.071,52	
2.1.2- Parcela referente à CF, art. 159, I, alíneas d e e	1.760.000,00	0,00	
2.2- Cota-Parte ICMS	18.050.000,00	6.228.968,64	
2.3- Cota-Parte IPI-Exportação	90.065,78	40.772,85	
2.4- Cota-Parte ITR	2.650.000,00	153.788,28	
2.5- Cota-Parte IPVA	909.018,51	239.126,65	
2.6- Cota-Parte IOF-Ouro	0,00	0,00	
2.7- Outras Transferências ou Compensações Financeiras Provenientes de Impostos e Transferências Constitucionais	148.803,07	0,00	
3- TOTAL DA RECEITA RESULTANTE DE IMPOSTOS (1 + 2)	46.491.842,82	13.055.789,72	
4- TOTAL DESTINADO AO FUNDEB - 20% DE ((2.1.1) + (2.2) + (2.3) + (2.4) + (2.5) + (2.7))	7.749.577,47	2.348.145,59	
5- VALOR MÍNIMO A SER APLICADO ALÉM DO VALOR DESTINADO AO FUNDEB - 5% DE ((2.1.1) + (2.2) + (2.3) + (2.4) + (2.5) + (2.7)) + 25% DE ((1.1) + (1.2) + (1.3) + (1.4) + (2.1.2) + (2.6))	3.873.383,23	915.801,84	
FUNDEB			
RECEITAS DO FUNDEB RECEBIDAS NO EXERCÍCIO	PREVISÃO ATUALIZADA (a)	RECEITAS REALIZADAS Até o Bimestre (b)	
6- TOTAL DAS RECEITAS DO FUNDEB RECEBIDAS	6.805.565,96	2.069.734,31	
6.1- FUNDEB - Impostos e Transferências de Impostos	6.090.000,00	1.947.578,16	
6.1.1- Principal	6.040.000,00	1.931.561,23	
6.1.2- Rendimentos de Aplicação Financeira	50.000,00	16.016,93	
6.1.3- Ressarcimento de recursos do Fundeb	0,00	0,00	
6.2- FUNDEB - Complementação da União - VAAF	0,00	0,00	
6.2.1- Principal	0,00	0,00	

Data: 27/05/2026 11:06:20

Página: 1 de 7

Data da emissão: 27/05/2026 11:06:20

ÁGILIBLUE Contabilidade - Ágil Software Brasil

Emitido por: MARCIO ADRIANO DA SILVEIRA



PREFEITURA MUNICIPAL DE NOVA BRASILÂNDIA

CNPJ: 15.023.963/0001-88
 Av. Vereador Genival Nunes Araújo, 993 – CENTRO.
 Nova Brasilândia - MT
 CEP: 78.860-000

RELATÓRIO RESUMIDO DA EXECUÇÃO ORÇAMENTÁRIA
 DEMONSTRATIVO DAS RECEITAS E DESPESAS COM MANUTENÇÃO E DESENVOLVIMENTO DO ENSINO - MDE - CONSOLIDADO
 ORÇAMENTO FISCAL E DA SEGURIDADE SOCIAL
 JANEIRO A ABRIL DE 2026 - BIMESTRE MARÇO/ABRIL

RREO - ANEXO 8 (LDB, art. 72) Em reais

6.2.2- Rendimentos de Aplicação Financeira	0,00	0,00
6.2.3- Ressarcimento de recursos do Fundeb	0,00	0,00
6.3- FUNDEB - Complementação da União - VAAT	715.565,96	0,00
6.3.1- Principal	715.565,96	0,00
6.3.2- Rendimentos de Aplicação Financeira	0,00	0,00
6.3.3- Ressarcimento de recursos do Fundeb	0,00	0,00
6.4- FUNDEB - Complementação da União - VAAR	0,00	122.156,15
6.4.1- Principal	0,00	122.156,15
6.4.2- Rendimentos de Aplicação Financeira	0,00	0,00
6.4.3- Ressarcimento de recursos do Fundeb	0,00	0,00

7- RESULTADO LÍQUIDO DAS TRANSFERÊNCIAS DO FUNDEB (6.1.1 – 4)	1.659.577,47	-416.584,36
--	---------------------	--------------------

RECURSOS RECEBIDOS EM EXERCÍCIOS ANTERIORES E NÃO UTILIZADOS (SUPERÁVIT)	VALOR
8- TOTAL DOS RECURSOS DE SUPERÁVIT	62.152,17
8.1- SUPERÁVIT DO EXERCÍCIO IMEDIATAMENTE ANTERIOR	62.152,17
8.2- SUPERÁVIT RESIDUAL DE OUTROS EXERCÍCIOS	0,00

9- TOTAL DOS RECURSOS DO FUNDEB DISPONÍVEIS PARA UTILIZAÇÃO (6 +8)	2.131.886,48
---	---------------------

DESPESAS COM RECURSOS DO FUNDEB (Por Subfunção)	DOTAÇÃO ATUALIZADA (c)	DESPESAS EMPENHADAS Até o Bimestre (d)	DESPESAS LIQUIDADAS Até o Bimestre (e)	DESPESAS PAGAS Até o Bimestre (f)	INSCRITAS EM RESTOS A PAGAR NÃO PROCESSADOS (g)
10- TOTAL DAS DESPESAS COM RECURSOS DO FUNDEB	1.502.928,33	1.935.636,67	1.931.018,08	1.915.701,76	0,00
10.1- PROFISSIONAIS DA EDUCAÇÃO BÁSICA	882.600,00	1.903.095,69	1.903.095,69	1.889.005,45	0,00
10.1.1- Educação Infantil	272.600,00	615.418,55	615.418,55	608.649,36	0,00
10.1.2- Ensino Fundamental	610.000,00	1.287.677,14	1.287.677,14	1.280.356,09	0,00
10.1.3- Educação de Jovens e Adultos	0,00	0,00	0,00	0,00	0,00
10.1.4- Educação Especial	0,00	0,00	0,00	0,00	0,00
10.1.5- Administração Geral	0,00	0,00	0,00	0,00	0,00
10.2- OUTRAS DESPESAS	620.328,33	32.540,98	27.922,39	26.696,31	0,00
10.2.1- Educação Infantil	309.000,00	0,00	0,00	0,00	0,00
10.2.2- Ensino Fundamental	311.328,33	32.540,98	27.922,39	26.696,31	0,00
10.2.3- Educação de Jovens e Adultos	0,00	0,00	0,00	0,00	0,00

Data: 27/05/2026 11:06:20

AGILIBLue Contabilidade - Agil Software Brasil

Página: 2 de 7
 Emitido por: MARCIO ADRIANO DA SILVEIRA



PREFEITURA MUNICIPAL DE NOVA BRASILÂNDIA

CNPJ: 15.023.963/0001-88
 Av. Vereador Genival Nunes Araújo, 993 – CENTRO.
 Nova Brasilândia - MT
 CEP: 78.860-000

RELATÓRIO RESUMIDO DA EXECUÇÃO ORÇAMENTÁRIA
DEMONSTRATIVO DAS RECEITAS E DESPESAS COM MANUTENÇÃO E DESENVOLVIMENTO DO ENSINO - MDE - CONSOLIDADO
 ORÇAMENTO FISCAL E DA SEGURIDADE SOCIAL
JANEIRO A ABRIL DE 2026 - BIMESTRE MARÇO/ABRIL

RREO - ANEXO 8 (LDB, art. 72)

Em reais

10.2.4- Educação Especial	0,00	0,00	0,00	0,00	0,00	0,00
10.2.5- Administração Geral	0,00	0,00	0,00	0,00	0,00	0,00
10.2.6- Transporte (Escolar)	0,00	0,00	0,00	0,00	0,00	0,00
10.2.7- Outras	0,00	0,00	0,00	0,00	0,00	0,00

INDICADORES DO FUNDEB

DESPESAS CUSTEADAS COM RECEITAS DO FUNDEB RECEBIDAS NO EXERCÍCIO	DESPESAS EMPENHADAS Até o Bimestre (d)	DESPESAS LIQUIDADAS Até o Bimestre (e)	DESPESAS PAGAS Até o Bimestre (f)	INSCRITAS EM RESTOS A PAGAR NÃO PROCESSADOS (g)	INSCRITAS EM RESTOS A PAGAR NÃO PROCESSADOS (SEM DISPONIBILIDADE DE CAIXA) ^(h)	EMPENHADAS EM VALOR SUPERIOR AO TOTAL DAS RECEITAS RECEBIDAS NO EXERCÍCIO ⁹
11- TOTAL DAS DESPESAS CUSTEADAS COM RECURSOS DO FUNDEB RECEBIDAS NO EXERCÍCIO	1.890.794,80	1.886.176,21	1.877.629,08	0,00	0,00	0,00
11.1- Total das Despesas custeadas com FUNDEB - Impostos e Transferências de Impostos	1.858.253,82	1.858.253,82	1.850.932,77	0,00	0,00	0,00
11.2- Total das Despesas custeadas com FUNDEB - Complementação da União - VAAF	0,00	0,00	0,00	0,00	0,00	0,00
11.3- Total das Despesas custeadas com FUNDEB - Complementação da União - VAAAT	29.423,06	25.704,47	24.478,39	0,00	0,00	0,00
11.4- Total das Despesas custeadas com FUNDEB - Complementação da União - VAAR	3.117,92	2.217,92	2.217,92	0,00	0,00	0,00
12- TOTAL DAS DESPESAS DO FUNDEB COM PROFISSIONAIS DA EDUCAÇÃO BÁSICA	1.857.423,09	1.857.423,09	1.850.102,04	0,00	0,00	0,00
13- TOTAL DAS DESPESAS CUSTEADAS COM FUNDEB - COMPLEMENTAÇÃO DA UNIÃO - VAAAT APLICADAS NA EDUCAÇÃO INFANTIL	0,00	0,00	0,00	0,00	0,00	0,00
14- TOTAL DAS DESPESAS CUSTEADAS COM FUNDEB - COMPLEMENTAÇÃO DA UNIÃO - VAAAT APLICADAS EM DESPESA DE CAPITAL	0,00	0,00	0,00	0,00	0,00	0,00
INDICADORES - Art. 212-A, inciso XI e § 3º - Constituição Federal ²			VALOR EXIGIDO (j)	VALOR APLICADO (k)	VALOR CONSIDERADO APÓS DEDUÇÕES (l)	% APLICADO ¹⁰ (m)
15- MÍNIMO DE 70% DO FUNDEB NA REMUNERAÇÃO DOS PROFISSIONAIS DA EDUCAÇÃO BÁSICA			1.363.304,71	1.857.423,09	1.857.423,09	95,37
16- PERCENTUAL DA COMPLEMENTAÇÃO DA UNIÃO AO FUNDEB - VAAAT NA EDUCAÇÃO INFANTIL (INDICADOR IEI)			0,00	0,00	0,00	0,00
17- MÍNIMO DE 15% DA COMPLEMENTAÇÃO DA UNIÃO AO FUNDEB - VAAAT EM DESPESAS DE CAPITAL			0,00	0,00	0,00	0,00
INDICADOR - Art.25, § 3º - Lei nº 14.113, de 2020 - (Máximo de 10% de Superávit) ³		VALOR MÁXIMO PERMITIDO (n)	VALOR NÃO APLICADO (o)	VALOR NÃO APLICADO APÓS AJUSTE (p)	VALOR NÃO APLICADO EXCEDENTE AO MÁXIMO PERMITIDO (q)	% NÃO APLICADO (r)
18- TOTAL DA RECEITA RECEBIDA E NÃO APLICADA NO EXERCÍCIO		206.973,43	183.558,10	183.558,10	0,00	8,87

Data: 27/05/2026 11:06:20

Página: 3 de 7

Data da emissão: 27/05/2026 11:06:20

AGILIBLUE Contabilidade - Agil Software Brasil

Emitido por: MARCIO ADRIANO DA SILVEIRA



PREFEITURA MUNICIPAL DE NOVA BRASILÂNDIA

CNPJ: 15.023.963/0001-88
 Av. Vereador Genival Nunes Araújo, 993 – CENTRO.
 Nova Brasilândia - MT
 CEP: 78.860-000

RELATÓRIO RESUMIDO DA EXECUÇÃO ORÇAMENTÁRIA
DEMONSTRATIVO DAS RECEITAS E DESPESAS COM MANUTENÇÃO E DESENVOLVIMENTO DO ENSINO - MDE - CONSOLIDADO
 ORÇAMENTO FISCAL E DA SEGURIDADE SOCIAL
JANEIRO A ABRIL DE 2026 - BIMESTRE MARÇO/ABRIL

RREO - ANEXO 8 (LDB, art. 72)

Em reais

INDICADOR - Art.25, § 3º - Lei nº 14.113, de 2020 - (Aplicação do Superávit de Exercício Anterior) ³	VALOR DE SUPERÁVIT PERMITIDO NO EXERCÍCIO ANTERIOR (s)	VALOR NÃO APLICADO NO EXERCÍCIO ANTERIOR (t)	VALOR DE SUPERÁVIT APLICADO ATÉ O PRIMEIRO QUADRIMESTRE (u)	VALOR APLICADO APÓS O PRIMEIRO QUADRIMESTRE (v)	VALOR TOTAL DE SUPERÁVIT NÃO APLICADO ATÉ O FINAL DO EXERCÍCIO (w)	VALOR DE SUPERÁVIT PERMITIDO NO EXERCÍCIO ANTERIOR NÃO APLICADO NO EXERCÍCIO ATUAL (x)
19- TOTAL DAS DESPESAS CUSTEADAS COM SUPERÁVIT DO FUNDEB	604.648,10	269.523,33	45.672,60	0,00	0,00	0,00

DESPESAS COM MANUTENÇÃO E DESENVOLVIMENTO DO ENSINO - MDE - CUSTEADAS COM RECEITA DE IMPOSTOS (EXCETO FUNDEB)

DESPESAS COM AÇÕES TÍPICAS DE MDE - RECEITAS DE IMPOSTOS - EXCETO FUNDEB (Por Subfunção)	DOTAÇÃO ATUALIZADA (c)	DESPESAS EMPENHADAS Até o Bimestre (d)	DESPESAS LIQUIDADAS Até o Bimestre (e)	DESPESAS PAGAS Até o Bimestre (f)	INSCRITAS EM RESTOS A PAGAR NÃO PROCESSADOS (g)
20-TOTAL DAS DESPESAS COM AÇÕES TÍPICAS DE MDE CUSTEADAS COM RECEITAS DE IMPOSTOS	3.637.911,58	1.963.176,60	1.524.671,58	1.093.224,74	0,00
20.1- Educação Infantil	532.000,00	245.200,20	140.903,41	78.196,11	0,00
20.2- Ensino Fundamental	2.077.911,58	977.570,41	758.094,73	467.917,95	0,00
20.3- Educação de Jovens e Adultos	0,00	0,00	0,00	0,00	0,00
20.4- Educação Especial	0,00	0,00	0,00	0,00	0,00
20.5- Administração Geral	1.028.000,00	740.405,99	625.673,44	547.110,68	0,00
20.6- Transporte (Escolar)	0,00	0,00	0,00	0,00	0,00
20.7- Outras	0,00	0,00	0,00	0,00	0,00

DESPESAS COM MANUTENÇÃO E DESENVOLVIMENTO DO ENSINO - MDE - CUSTEADAS COM RECEITA DE IMPOSTOS E COM RECURSO

DESPESAS COM AÇÕES TÍPICAS DE MDE - RECEITAS DE IMPOSTOS E RECURSOS DO FUNDEB (Por Área de Atuação) ⁴	DOTAÇÃO ATUALIZADA (c)	DESPESAS EMPENHADAS Até o bimestre (d)	DESPESAS LIQUIDADAS Até o Bimestre (e)	DESPESAS PAGAS Até o Bimestre (f)	INSCRITAS EM RESTOS A PAGAR NÃO PROCESSADOS (g)
21- TOTAL DAS DESPESAS COM AÇÕES TÍPICAS DE MDE CUSTEADAS COM RECEITAS DE IMPOSTOS E FUNDEB	4.120.839,91	3.159.238,01	2.830.846,95	2.462.646,55	0,00
21.1- EDUCAÇÃO INFANTIL	1.116.600,00	860.686,29	756.389,50	686.913,01	0,00
21.1.1- Creche	0,00	0,00	0,00	0,00	0,00
21.1.2- Pré-escola	1.116.600,00	860.686,29	756.389,50	686.913,01	0,00
21.2- ENSINO FUNDAMENTAL	3.004.239,91	2.298.551,72	2.074.457,45	1.775.733,54	0,00

APURAÇÃO DAS DESPESAS PARA FINS DE LIMITE MÍNIMO CONSTITUCIONAL	VALOR

Data: 27/05/2026 11:06:20

Página: 4 de 7

Data da emissão: 27/05/2026 11:06:20

AGILIBLUE Contabilidade - Agil Software Brasil

Emitido por: MARCIO ADRIANO DA SILVEIRA



PREFEITURA MUNICIPAL DE NOVA BRASILÂNDIA

CNPJ: 15.023.963/0001-88
 Av. Vereador Genival Nunes Araújo, 993 – CENTRO.
 Nova Brasilândia - MT
 CEP: 78.860-000

RELATÓRIO RESUMIDO DA EXECUÇÃO ORÇAMENTÁRIA
DEMONSTRATIVO DAS RECEITAS E DESPESAS COM MANUTENÇÃO E DESENVOLVIMENTO DO ENSINO - MDE - CONSOLIDADO
 ORÇAMENTO FISCAL E DA SEGURIDADE SOCIAL
JANEIRO A ABRIL DE 2026 - BIMESTRE MARÇO/ABRIL

	Em reais
RREO - ANEXO 8 (LDB, art. 72)	
22- TOTAL DAS DESPESAS DE MDE CUSTEADAS COM RECURSOS DE IMPOSTOS = L20(d ou e)	1.524.671,58
23- TOTAL DAS RECEITAS TRANSFERIDAS AO FUNDEB = (L4)	2.348.145,59
24- (-) RECEITAS DO FUNDEB NÃO UTILIZADAS NO EXERCÍCIO, EM VALOR SUPERIOR A 10% = L18(q)	0,00
25- (-) SUPERÁVIT PERMITIDO NO EXERCÍCIO IMEDIATAMENTE ANTERIOR NÃO APLICADO ATÉ O PRIMEIRO QUADRIMESTRE DO EXERCÍCIO ATUAL = L19(x)	0,00
26- (-) RESTOS A PAGAR NÃO PROCESSADOS INSCRITOS NO EXERCÍCIO SEM DISPONIBILIDADE FINANCEIRA DE RECURSOS DE IMPOSTOS	0,00
27- (-) CANCELAMENTO, NO EXERCÍCIO, DE RESTOS A PAGAR INSCRITOS COM DISPONIBILIDADE FINANCEIRA DE RECURSOS DE IMPOSTOS VINCULADOS AO ENSINO = (L30.1(af) + L30.2(af))	0,00
28- TOTAL DAS DESPESAS PARA FINS DE LIMITE (22 + 23 - 24 - 25 - 26 - 27)	3.872.817,17

APURAÇÃO DO LIMITE MÍNIMO CONSTITUCIONAL * e *	VALOR EXIGIDO (z)	VALOR APLICADO (aa)	% APLICADO (ab)
29- APLICAÇÃO EM MDE SOBRE A RECEITA RESULTANTE DE IMPOSTOS	3.263.947,43	3.872.817,17	29,66

RESTOS A PAGAR INSCRITOS EM EXERCÍCIOS ANTERIORES DE DESPESAS CONSIDERADAS PARA CUMPRIMENTO DO LIMITE*	SALDO INICIAL (ac)	RP LIQUIDADOS (ad)	RP PAGOS (ae)	RP CANCELADOS (af)	SALDO FINAL (ag)
30- RESTOS A PAGAR DE DESPESAS COM MDE	489.355,48	0,00	446.355,09	0,00	43.000,39
30.1 - Executadas com Recursos de Impostos e Transferências de Impostos	485.697,41	0,00	446.354,09	0,00	39.343,32
30.2 - Executadas com Recursos do FUNDEB - Impostos	3.657,07	0,00	0,00	0,00	3.657,07
30.3 - Executadas com Recursos do FUNDEB - Complementação da União (VAAT + VAAF + VAAR)	1,00	0,00	1,00	0,00	0,00

OUTRAS INFORMAÇÕES PARA CONTROLE

RECEITAS ADICIONAIS PARA FINANCIAMENTO DO ENSINO	PREVISÃO ATUALIZADA (a)	RECEITAS REALIZADAS Até o Bimestre (b)
31- TOTAL DAS RECEITAS ADICIONAIS PARA FINANCIAMENTO DO ENSINO	3.987.551,65	332.222,55
31.1- RECEITA DE TRANSFERÊNCIAS DO FNDE (INCLUINDO RENDIMENTOS DE APLICAÇÃO FINANCEIRA)	647.593,21	204.398,94
31.1.1- Salário-Educação	417.146,47	148.788,48
31.1.2- PDDE	0,00	0,00
31.1.3- PNAE	79.715,51	35.639,47
31.1.4- PNATE	50.731,23	19.927,88
31.1.5- Outras Transferências do FNDE	100.000,00	43,11
31.2- RECEITA DE TRANSFERÊNCIAS DE CONVÊNIOS	3.339.958,44	127.823,61
31.3- RECEITA DE ROYALTIES DESTINADOS À EDUCAÇÃO	0,00	0,00
31.4- RECEITA DE OPERAÇÕES DE CRÉDITO VINCULADAS À EDUCAÇÃO	0,00	0,00
31.5 - RECEITA DE PRECATÓRIOS - FUNDEF E FUNDEB	0,00	0,00

Data: 27/05/2026 11:06:20

Data da emissão: 27/05/2026 11:06:20

AGILIBLUE Contabilidade - Agil Software Brasil

Página: 5 de 7

Emitido por: MARCIO ADRIANO DA SILVEIRA



PREFEITURA MUNICIPAL DE NOVA BRASILÂNDIA

CNPJ: 15.023.963/0001-88
 Av. Vereador Genival Nunes Araújo, 993 – CENTRO.
 Nova Brasilândia - MT
 CEP: 78.860-000

RELATÓRIO RESUMIDO DA EXECUÇÃO ORÇAMENTÁRIA
DEMONSTRATIVO DAS RECEITAS E DESPESAS COM MANUTENÇÃO E DESENVOLVIMENTO DO ENSINO - MDE - CONSOLIDADO
 ORÇAMENTO FISCAL E DA SEGURIDADE SOCIAL
JANEIRO A ABRIL DE 2026 - BIMESTRE MARÇO/ABRIL

RREO - ANEXO 8 (LDB, art. 72)

Em reais

31.6- OUTRAS RECEITAS PARA FINANCIAMENTO DO ENSINO	0,00	0,00
--	------	------

OUTRAS DESPESAS COM EDUCAÇÃO (Por Subfunção)*	DOTAÇÃO ATUALIZADA (c)	DESPESAS EMPENHADAS Até o Bimestre (d)	DESPESAS LIQUIDADAS Até o Bimestre (e)	DESPESAS PAGAS Até o Bimestre (f)	INSCRITAS EM RESTOS A PAGAR NÃO PROCESSADOS (g)
32- TOTAL DAS OUTRAS DESPESAS COM EDUCAÇÃO	3.936.913,39	2.149.272,17	1.021.000,51	828.965,71	0,00
32.1- EDUCAÇÃO INFANTIL	170.000,00	60.938,73	60.938,73	60.938,73	0,00
32.2- ENSINO FUNDAMENTAL	3.756.913,39	2.088.333,44	960.061,78	768.026,98	0,00
32.3- ENSINO MÉDIO	0,00	0,00	0,00	0,00	0,00
32.4- ENSINO SUPERIOR	0,00	0,00	0,00	0,00	0,00
32.5- ENSINO PROFISSIONAL	0,00	0,00	0,00	0,00	0,00
32.6- EDUCAÇÃO DE JOVENS E ADULTOS	0,00	0,00	0,00	0,00	0,00
32.7- EDUCAÇÃO ESPECIAL	0,00	0,00	0,00	0,00	0,00
32.8- OUTRAS	10.000,00	0,00	0,00	0,00	0,00

TOTAL GERAL DAS DESPESAS COM EDUCAÇÃO	DOTAÇÃO ATUALIZADA (c)	DESPESAS EMPENHADAS Até o Bimestre (d)	DESPESAS LIQUIDADAS Até o Bimestre (e)	DESPESAS PAGAS Até o Bimestre (f)	INSCRITAS EM RESTOS A PAGAR NÃO PROCESSADOS (g)
33- TOTAL GERAL DAS DESPESAS COM EDUCAÇÃO (10 + 20 + 32)	9.085.753,30	6.048.916,17	4.477.520,90	3.838.722,94	0,00
33.1- Despesas Correntes	5.973.391,56	4.357.226,56	3.848.081,25	3.334.239,61	0,00
33.1.1- Pessoal Ativo	1.515.099,33	2.380.277,05	2.380.277,05	2.344.029,91	0,00
33.1.2- Pessoal Inativo	0,00	0,00	0,00	0,00	0,00
33.1.3- Transferências às instituições comunitárias, confessionais ou filantrópicas sem fins lucrativos	0,00	0,00	0,00	0,00	0,00
33.1.4- Outras Despesas Correntes	4.458.292,23	1.976.949,51	1.467.804,20	990.209,70	0,00
33.2- Despesas de Capital	3.112.361,74	1.691.689,61	629.439,65	504.483,33	0,00
33.2.1- Transferências às instituições comunitárias, confessionais ou filantrópicas sem fins lucrativos	0,00	0,00	0,00	0,00	0,00
33.2.2- Outras Despesas de Capital	3.112.361,74	1.691.689,61	629.439,65	504.483,33	0,00

CONTROLE DA DISPONIBILIDADE FINANCEIRA E CONCILIAÇÃO BANCÁRIA	FUNDEB (ah)	SALÁRIO EDUCAÇÃO (ai)
34- DISPONIBILIDADE FINANCEIRA EM 31 DE DEZEMBRO DE <EXERCÍCIO ANTERIOR>	93.627,85	45.899,89
35- (+) INGRESSO DE RECURSOS ATÉ O BIMESTRE (orçamentário)	2.069.734,31	148.788,48
36- (-) PAGAMENTOS EFETUADOS ATÉ O BIMESTRE (orçamentário e restos a pagar)	1.916.533,49	175.727,68

Data: 27/05/2026 11:06:20

Página: 6 de 7

Data da emissão: 27/05/2026 11:06:20

AGILIBLUE Contabilidade - Agilil Software Brasil

Emitido por: MARCIO ADRIANO DA SILVEIRA



PREFEITURA MUNICIPAL DE NOVA BRASILÂNDIA

CNPJ: 15.023.963/0001-88
 Av. Vereador Genival Nunes Araújo, 993 – CENTRO.
 Nova Brasilândia - MT
 CEP: 78.860-000

RELATÓRIO RESUMIDO DA EXECUÇÃO ORÇAMENTÁRIA
 DEMONSTRATIVO DAS RECEITAS E DESPESAS COM MANUTENÇÃO E DESENVOLVIMENTO DO ENSINO - MDE - CONSOLIDADO
 ORÇAMENTO FISCAL E DA SEGURIDADE SOCIAL
 JANEIRO A ABRIL DE 2026 - BIMESTRE MARÇO/ABRIL

RREO - ANEXO 8 (LDB, art. 72)

			Em reais
37- (-) DISPONIBILIDADE FINANCEIRA ATÉ O BIMESTRE		246.828,67	18.960,69
38- (+) AJUSTES POSITIVOS (RETENÇÕES E OUTROS VALORES EXTRAORÇAMENTÁRIOS)		0,00	0,00
39- (-) AJUSTES NEGATIVOS (OUTROS VALORES EXTRAORÇAMENTÁRIOS)		0,00	0,00
40- (=) SALDO FINANCEIRO CONCILIADO (Saldo Bancário)		246.828,67	18.960,69

- 1 Os valores informados devem corresponder ao efetivamente transferido. Os percentuais correspondem ao disposto na legislação.
- 2 Limites mínimos anuais a serem cumpridos no encerramento do exercício.
- 3 Art. 25, § 3º, Lei 14.113/2020: "Até 10% (dez por cento) dos recursos recebidos à conta dos Fundos, inclusive relativos à complementação da União, nos termos do § 2º do art. 16 desta Lei, poderão ser utilizados no primeiro quadrimestre do exercício imediatamente subsequente, mediante abertura de crédito adicional."
- 4 Os valores referentes à parcela dos Restos a Pagar inscritos sem disponibilidade financeira deverão ser informados somente no RREO do último bimestre do exercício.
- 5 Nos cinco primeiros bimestres do exercício o acompanhamento será feito com base na despesa liquidada. No último bimestre do exercício, o valor deverá corresponder ao total da despesa empenhada.
- 6 As linhas representam áreas de atuação e não correspondem exatamente às subfunções da Função Educação. As despesas classificadas nas demais subfunções típicas e nas subfunções atípicas deverão ser rateadas para essas áreas de atuação.
- 7 Valor inscrito em RPNP sem disponibilidade de caixa, que não será considerado na apuração dos indicadores e limites. Para as linhas 15, 16 e 17, deverá ser comparado o total inscrito em RPNP com a disponibilidade de caixa por fonte de recursos. Para a linha 14, deverá ser verificada a diferença entre a disponibilidade nas Fontes do Fundeb e os RPNP referentes a essas despesas. Para a linha 18, deverá ser verificada a diferença entre as disponibilidades na Fonte VAAT e os RPNP dessas despesas.
- 8 Controle da execução de restos a pagar considerados no cumprimento do limite mínimo dos exercícios anteriores.
- 9 Nesta coluna não devem ser informados valores inferiores a 0 (zero).
- 10 Essa coluna não deve conter percentual superior a 100%. Caso isso ocorra, em razão de valores informados na coluna (I), os percentuais devem ser ajustados para 100%.

NOTA:

NOVA BRASILÂNDIA - MT, 27 de maio de 2026

Data: 27/05/2026 11:06:20

Data da emissão: 27/05/2026 11:06:20

AGILIBLue Contabilidade - Ágil Software Brasil

Página: 7 de 7

Emitido por: MARCIO ADRIANO DA SILVEIRA

ANEXO 09 - RREO 2º BIMESTRE 2026

	<p>PREFEITURA MUNICIPAL DE NOVA BRASILÂNDIA CNPJ: 15.023.963/0001-88 Av. Vereador Genival Nunes Araújo, 993 – CENTRO. Nova Brasilândia - MT CEP: 78.860-000</p>
---	--

RELATÓRIO RESUMIDO DA EXECUÇÃO ORÇAMENTÁRIA
DEMONSTRATIVO DAS RECEITAS DE OPERAÇÕES DE CRÉDITO E DESPESAS DE CAPITAL - CONSOLIDADO
 ORÇAMENTOS FISCAL E DA SEGURIDADE SOCIAL
JANEIRO A ABRIL DE 2026 - BIMESTRE MARÇO/ABRIL

RREO - ANEXO 09 (LRF, art.53, § 1º, inciso I)

Em reais

RECEITAS	PREVISÃO ATUALIZADA (a)	RECEITAS REALIZADAS (b)	SALDO NÃO REALIZADO (c) = (a - b)
RECEITAS DE OPERAÇÕES DE CRÉDITO (I)	5.000.000,00		5.000.000,00
DESPESAS	DOTAÇÃO ATUALIZADA (d)	DESPESAS EMPENHADAS (e)	SALDO NÃO EXECUTADO (f) = (d - e)
DESPESAS DE CAPITAL	17.881.681,18	2.681.843,33	15.199.837,85
Investimentos	17.835.681,18	2.681.843,33	15.153.837,85
Inversões Financeiras	25.000,00		25.000,00
Amortização da Dívida	21.000,00		21.000,00
(-) Incentivos Fiscais a Contribuinte			
(-) Incentivos Fiscais a Contribuinte por Instituições Financeiras			
DESPESA DE CAPITAL LÍQUIDA (II)	17.881.681,18	2.681.843,33	15.199.837,85
RESULTADO PARA APURAÇÃO DA REGRA DE OURO (III)=(II-I)	12.881.681,18	2.681.843,33	10.199.837,85

¹ Operações de Crédito descritas na CF, art. 167, inciso III

Notas:

NOVA BRASILÂNDIA - MT, 27 de maio de 2026

Data: 27/05/2026 11:43:11

Página: 1 de 1

Data da emissão: 27/05/2026 11:43:11

ÁGILIBLUE Contabilidade - Áglli Software Brasil

Emitido por: MARCIO ADRIANO DA SILVEIRA

ANEXO 10 - RREO 2º BIMESTRE 2026



PREFEITURA MUNICIPAL DE NOVA BRASILANDIA

CNPJ: 15.023.963/0001-88
 Av. Vereador Genival Nunes Araújo, 993 – CENTRO.
 Nova Brasilândia - MT
 CEP: 78.860-000

RELATÓRIO RESUMIDO DA EXECUÇÃO ORÇAMENTÁRIA
 DEMONSTRATIVO DA PROJEÇÃO ATUARIAL DO REGIME PRÓPRIO DE PREVIDÊNCIA DOS SERVIDORES
 ORÇAMENTO FISCAL E DA SEGURIDADE SOCIAL
 JANEIRO A ABRIL DE 2026 - BIMESTRE MARÇO/ABRIL

RREO – ANEXO 10 (LRF, art. 53, § 1º, inciso II)

Em reais

PLANO PREVIDENCIÁRIO						
EXERCÍCIO	RECEITAS PREVIDENCIÁRIAS (a)	DESPESAS PREVIDENCIÁRIAS (b)	RESULTADO PREVIDENCIÁRIO (c) = (a - b)	SALDO FINANCEIRO DO EXERCÍCIO (d) = ("d" exerc. Anterior) + (c)		
2025	4.294.104,26	2.993.138,82	1.300.965,44			17.864.583,79
2026	4.497.364,18	3.116.189,43	1.381.174,75			19.245.758,54
2027	4.652.518,71	3.435.034,89	1.217.483,82			20.463.242,36
2028	4.795.644,06	3.857.331,74	938.312,32			21.401.554,68
2029	4.946.594,90	4.208.420,35	738.174,55			22.139.729,23
2030	5.343.656,24	4.461.221,90	882.434,34			23.022.163,57
2031	5.458.085,59	4.884.935,80	573.149,79			23.595.313,36
2032	5.820.158,47	5.245.522,55	574.635,92			24.169.949,28
2033	6.187.810,08	5.657.971,71	529.838,37			24.699.787,65
2034	6.572.430,42	5.970.864,02	601.566,40			25.301.354,05
2035	7.116.284,58	6.462.258,48	654.026,10			25.955.380,15
2036	7.506.758,41	6.852.707,80	654.050,61			26.609.430,76
2037	7.861.085,62	7.358.665,63	502.419,99			27.111.850,75
2038	8.256.097,07	7.610.370,83	645.726,24			27.757.576,99
2039	8.635.824,30	8.089.590,48	546.233,82			28.303.810,81
2040	9.098.598,40	8.237.285,99	861.312,41			29.165.123,22
2041	9.414.820,58	8.774.264,14	640.556,44			29.805.679,66
2042	9.785.931,14	9.171.181,89	614.749,25			30.420.428,91
2043	10.237.726,97	9.290.031,62	947.695,35			31.368.124,26
2044	10.728.938,63	9.363.693,45	1.365.245,18			32.733.369,44
2045	2.699.814,37	9.262.141,50	-6.562.327,13			26.171.042,31
2046	2.038.215,97	10.242.043,91	-8.203.827,94			17.967.214,37
2047	1.608.038,39	10.056.764,55	-8.448.726,16			9.518.488,21
2048	1.118.099,17	10.000.338,84	-8.882.239,67			636.248,54
2049	638.764,31	9.854.210,83	-9.215.446,52			-8.579.197,98
2050	552.370,65	9.664.972,75	-9.112.602,10			-17.691.800,08
2051	554.824,06	9.258.735,76	-8.703.911,70			-26.395.711,78
2052	557.043,25	8.806.614,85	-8.249.571,60			-34.645.283,38
2053	558.993,69	8.305.382,73	-7.746.389,04			-42.391.672,42
2054	560.637,84	7.754.359,71	-7.193.721,87			-49.585.394,29
2055	2.490,28	7.159.323,67	-7.156.833,39			-56.742.227,68
2056	2.490,28	6.517.219,28	-6.514.729,00			-63.256.956,68

Data: 27/05/2026 11:45:11

ÁGILIBLUE Contabilidade - Ágil Software Brasil

Emitido por: MARCIO ADRIANO DA SILVEIRA

Página: 1 de 3



PREFEITURA MUNICIPAL DE NOVA BRASILÂNDIA

CNPJ: 15.023.963/0001-88
 Av. Vereador Genival Nunes Araújo, 993 – CENTRO.
 Nova Brasilândia - MT
 CEP: 78.860-000

RELATÓRIO RESUMIDO DA EXECUÇÃO ORÇAMENTÁRIA
 DEMONSTRATIVO DA PROJEÇÃO ATUARIAL DO REGIME PRÓPRIO DE PREVIDÊNCIA DOS SERVIDORES
 ORÇAMENTO FISCAL E DA SEGURIDADE SOCIAL
 JANEIRO A ABRIL DE 2026 - BIMESTRE MARÇO/ABRIL

RREO – ANEXO 10 (LRF, art. 53, § 1º, inciso II)

						Em reais
2057	2.490,28	5.863.293,07	-5.860.802,79	-69.117.759,47		
2058	2.490,28	5.220.047,34	-5.217.557,06	-74.335.316,53		
2059	2.490,28	4.605.752,65	-4.603.262,37	-78.938.578,90		
2060	2.490,28	4.031.038,84	-4.028.548,56	-82.967.127,46		
2061	2.490,28	3.499.035,77	-3.496.545,49	-86.463.672,95		
2062	2.490,28	3.010.714,10	-3.008.223,82	-89.471.896,77		
2063	2.490,28	2.566.460,83	-2.563.970,55	-92.035.867,32		
2064	2.490,28	2.165.417,76	-2.162.927,48	-94.198.794,80		
2065	2.490,28	1.806.251,83	-1.803.761,55	-96.002.556,35		
2066	2.490,28	1.488.440,21	-1.485.949,93	-97.488.506,28		
2067	2.490,28	1.209.980,04	-1.207.489,76	-98.695.996,04		
2068	2.490,28	969.617,46	-967.127,18	-99.663.123,22		
2069	2.490,28	766.154,22	-763.663,94	-100.426.787,16		
2070	2.490,28	598.357,60	-595.867,32	-101.022.654,48		
2071	2.490,28	465.479,48	-462.989,20	-101.485.643,68		
2072	2.022,93	365.131,92	-363.106,99	-101.848.752,67		
2073	1.088,23	294.966,18	-293.877,95	-102.142.630,62		
2074	1.088,23	251.635,97	-250.547,74	-102.393.178,36		
2075	1.088,23	229.968,86	-228.880,63	-102.622.058,99		
2076	1.088,23	222.765,79	-221.677,56	-102.843.736,55		
2077	1.088,23	220.618,96	-219.530,73	-103.063.267,28		
2078	0,00	218.979,04	-218.979,04	-103.282.246,32		
2079	0,00	217.235,08	-217.235,08	-103.499.481,40		
2080	0,00	215.368,88	-215.368,88	-103.714.850,28		
2081	0,00	213.992,84	-213.992,84	-103.928.843,12		
2082	0,00	212.415,52	-212.415,52	-104.141.258,64		
2083	0,00	211.247,50	-211.247,50	-104.352.506,14		
2084	0,00	209.015,72	-209.015,72	-104.561.521,86		
2085	0,00	207.783,45	-207.783,45	-104.769.305,31		
2086	0,00	206.046,87	-206.046,87	-104.975.352,18		
2087	0,00	205.066,12	-205.066,12	-105.180.418,30		
2088	0,00	203.067,29	-203.067,29	-105.383.485,59		
2089	0,00	201.974,31	-201.974,31	-105.585.459,90		
2090	0,00	199.690,21	-199.690,21	-105.785.150,11		
2091	0,00	198.812,97	-198.812,97	-105.983.963,08		
2092	0,00	197.026,56	-197.026,56	-106.180.989,64		

Data: 27/05/2026 11:45:11

Data da emissão: 27/05/2026 11:45:11

AGILIBLUE Contabilidade - Ágil Software Brasil

Página: 2 de 3

Emitido por: MARCIO ADRIANO DA SILVA



PREFEITURA MUNICIPAL DE NOVA BRASILÂNDIA

CNPJ: 15.023.963/0001-88
 Av. Vereador Genival Nunes Araújo, 993 – CENTRO.
 Nova Brasilândia - MT
 CEP: 78.860-000

RELATÓRIO RESUMIDO DA EXECUÇÃO ORÇAMENTÁRIA
 DEMONSTRATIVO DA PROJEÇÃO ATUARIAL DO REGIME PRÓPRIO DE PREVIDÊNCIA DOS SERVIDORES
 ORÇAMENTO FISCAL E DA SEGURIDADE SOCIAL
 JANEIRO A ABRIL DE 2026 - BIMESTRE MARÇO/ABRIL

RREO – ANEXO 10 (LRF, art. 53, § 1º, inciso II)

					Em reais
2093	0,00	196.051,63	-196.051,63		-106.377.041,27
2094	0,00	194.003,09	-194.003,09		-106.571.044,36
2095	0,00	192.907,50	-192.907,50		-106.763.951,86
2096	0,00	191.310,92	-191.310,92		-106.955.262,78
2097	0,00	190.435,96	-190.435,96		-107.145.698,74
2098	0,00	188.599,18	-188.599,18		-107.334.297,92
2099	0,00	187.626,50	-187.626,50		-107.521.924,42

NOTA:

NOVA BRASILÂNDIA - MT, 27 de maio de 2026

Data: 27/05/2026 11:45:11

Data da emissão: 27/05/2026 11:45:11

AGILIBLUE Contabilidade - Ágil Software Brasil

Página: 3 de 3

Emitido por: MARCIO ADRIANO DA SILVEIRA

ANEXO 12 - RREO 2º BIMESTRE 2026



PREFEITURA MUNICIPAL DE NOVA BRASILÂNDIA

CNPJ: 15.023.963/0001-88
 Av. Vereador Genival Nunes Araújo, 993 – CENTRO.
 Nova Brasilândia - MT
 CEP: 78.860-000

RELATÓRIO RESUMIDO DA EXECUÇÃO ORÇAMENTÁRIA
 DEMONSTRATIVO DAS RECEITAS E DESPESAS COM AÇÕES E SERVIÇOS PÚBLICOS DE SAÚDE - CONSOLIDADO
 ORÇAMENTOS FISCAL E DA SEGURIDADE SOCIAL
 JANEIRO A ABRIL DE 2026 - BIMESTRE MARÇO/ABRIL

RREO – ANEXO XII (LC n° 141/2012 art.35)

Em reais

RECEITAS RESULTANTES DE IMPOSTOS E TRANSFERÊNCIAS CONSTITUCIONAIS E LEGAIS	RECEITAS REALIZADAS			
	PREVISÃO INICIAL	PREVISÃO ATUALIZADA (a)	Até o Bimestre (b)	% (b/a) x 100
RECEITA DE IMPOSTOS (I)	6.001.132,07	5.983.955,46	1.315.061,78	21,98
Receita Resultante do Imposto Predial e Territorial Urbano - IPTU	259.601,35	242.709,30	34.260,75	14,12
Receita Resultante do Imposto sobre Transmissão Inter Vivos - ITBI	1.659.000,00	1.659.000,00	530.784,99	31,99
Receita Resultante do Imposto sobre Serviços de Qualquer Natureza - ISS	2.112.530,72	2.112.246,16	397.549,11	18,82
Receita Resultante do Imposto sobre a Renda e Proventos de Qualquer Natureza Retido na Fonte – IRRF	1.970.000,00	1.970.000,00	352.466,93	17,89
RECEITA DE TRANSFERÊNCIAS CONSTITUCIONAIS E LEGAIS (II)	38.747.887,36	38.747.887,36	11.740.727,94	30,30
Cota-Parte FPM	16.900.000,00	16.900.000,00	5.078.071,52	30,05
Cota-Parte ITR	2.650.000,00	2.650.000,00	153.788,28	5,80
Cota-Parte IPVA	909.018,51	909.018,51	239.126,65	26,31
Cota-Parte ICMS	18.050.000,00	18.050.000,00	6.228.968,64	34,51
Cota-Parte IPI-Exportação	90.065,78	90.065,78	40.772,85	45,27
Outras Transferências ou Compensações Financeiras Provenientes de Impostos e Transferências Constitucionais	148.803,07	148.803,07	0,00	0,00
TOTAL DAS RECEITAS RESULTANTES DE IMPOSTOS E TRANSFERÊNCIAS CONSTITUCIONAIS E LEGAIS - (III) = (I) + (II)	44.749.019,43	44.731.842,82	13.055.789,72	29,19

DESPESAS COM AÇÕES E SERVIÇOS PÚBLICOS DE SAÚDE (ASPS) – POR SUBFUNÇÃO E CATEGORIA ECONÔMICA	DOTAÇÃO INICIAL	DOTAÇÃO ATUALIZADA (c)	DESPESAS EMPENHADAS		DESPESAS LIQUIDADAS		DESPESAS PAGAS		Inscritas em Restos a Pagar não Processados (g)
			Até o Bimestre (d)	% (d/c) x 100	Até o Bimestre (e)	% (e/c) x 100	Até o Bimestre (f)	% (f/c) x 100	
ATENÇÃO BÁSICA (IV)	1.146.198,01	1.603.048,01	536.683,69	33,48	516.123,69	32,20	511.530,06	31,91	0,00
Despesas Correntes	1.076.198,01	1.533.048,01	534.547,69	34,87	513.987,69	33,53	509.394,06	33,23	0,00
Despesas de Capital	70.000,00	70.000,00	2.136,00	3,05	2.136,00	3,05	2.136,00	3,05	0,00
ASSISTÊNCIA HOSPITALAR E AMBULATORIAL (V)	1.678.640,00	1.476.453,00	1.479.286,30	100,19	1.425.732,65	96,56	1.360.841,87	92,17	0,00
Despesas Correntes	1.633.640,00	1.427.453,00	1.466.574,30	102,74	1.413.020,65	98,99	1.348.129,87	94,44	0,00
Despesas de Capital	45.000,00	49.000,00	12.712,00	25,94	12.712,00	25,94	12.712,00	25,94	0,00
SUPORTE PROFILÁTICO E TERAPÊUTICO (VI)	174.333,81	274.333,81	306.986,25	111,90	213.022,95	77,65	181.800,83	66,27	0,00
Despesas Correntes	144.333,81	244.333,81	306.986,25	125,64	213.022,95	87,19	181.800,83	74,41	0,00
Despesas de Capital	30.000,00	30.000,00	0,00	0,00	0,00	0,00	0,00	0,00	0,00
VIGILÂNCIA SANITÁRIA (VII)	33.700,00	33.700,00	5.737,06	17,02	5.737,06	17,02	5.737,06	17,02	0,00
Despesas Correntes	33.700,00	33.700,00	5.737,06	17,02	5.737,06	17,02	5.737,06	17,02	0,00
Despesas de Capital	0,00	0,00	0,00	0,00	0,00	0,00	0,00	0,00	0,00
VIGILÂNCIA EPIDEMIOLÓGICA (VIII)	122.000,00	120.000,00	85.159,94	70,97	85.159,94	70,97	83.101,40	69,25	0,00
Despesas Correntes	122.000,00	120.000,00	85.159,94	70,97	85.159,94	70,97	83.101,40	69,25	0,00
Despesas de Capital	0,00	0,00	0,00	0,00	0,00	0,00	0,00	0,00	0,00
ALIMENTAÇÃO E NUTRIÇÃO (IX)	0,00	0,00	0,00	0,00	0,00	0,00	0,00	0,00	0,00

Data: 27/05/2026 11:47:22

Página: 1 de 5

Data da emissão: 27/05/2026 11:47:22

ÁGILIBLUE Contabilidade - Ágil Software Brasil

Emitido por: MARCIO ADRIANO DA SILVEIRA



PREFEITURA MUNICIPAL DE NOVA BRASILÂNDIA

CNPJ: 15.023.963/0001-88
 Av. Vereador Genival Nunes Araújo, 993 – CENTRO.
 Nova Brasilândia - MT
 CEP: 78.860-000

**RELATÓRIO RESUMIDO DA EXECUÇÃO ORÇAMENTÁRIA
 DEMONSTRATIVO DAS RECEITAS E DESPESAS COM AÇÕES E SERVIÇOS PÚBLICOS DE SAÚDE - CONSOLIDADO
 ORÇAMENTOS FISCAL E DA SEGURIDADE SOCIAL
 JANEIRO A ABRIL DE 2026 - BIMESTRE MARÇO/ABRIL**

RREO – ANEXO XIII (LC n° 141/2012 art.35)

Em reais

Despesas Correntes	0,00	0,00	0,00	0,00	0,00	0,00	0,00	0,00	0,00
Despesas de Capital	0,00	0,00	0,00	0,00	0,00	0,00	0,00	0,00	0,00
OUTRAS SUBFUNÇÕES (X)	543.172,23	543.172,23	315.022,74	58,00	252.085,00	46,41	249.267,64	45,89	0,00
Despesas Correntes	532.172,23	532.172,23	315.022,74	59,20	252.085,00	47,37	249.267,64	46,84	0,00
Despesas de Capital	11.000,00	11.000,00	0,00	0,00	0,00	0,00	0,00	0,00	0,00
TOTAL (XI) = (IV + V + VI + VII + VIII + IX + X)	3.698.044,05	4.050.707,05	2.728.875,98	67,37	2.497.861,29	61,66	2.392.278,86	59,06	0,00

APURAÇÃO DO CUMPRIMENTO DO LIMITE MÍNIMO PARA APLICAÇÃO EM ASPS	DESPESAS EMPENHADAS (d)	DESPESAS LIQUIDADAS (e)	DESPESAS PAGAS (f)
Total das Despesas com ASPS (XII) = (XI)	2.728.875,98	2.497.861,29	2.392.278,86
(-) Restos a Pagar Não Processados Inscritos Indevidamente no Exercício sem Disponibilidade Financeira (XIII)	0,00	0,00	0,00
(-) Despesas Custeadas com Recursos Vinculados à Parcela do Percentual Mínimo que não foi Aplicada em ASPS em Exercícios Anteriores (XIV)	0,00	0,00	0,00
(-) Despesas Custeadas com Disponibilidade de Caixa Vinculada aos Restos a Pagar Cancelados (XV)	0,00	0,00	0,00
(=) VALOR APLICADO EM ASPS (XVI) = (XII - XIII - XIV - XV)	2.728.875,98	2.497.861,29	2.392.278,86

Despesa Mínima a ser Aplicada em ASPS (XVII) = (III) x 15% (LC 141/2012)	1.958.368,46
Despesa Mínima a ser Aplicada em ASPS (XVII) = (III) x 15,00% (Lei Orgânica Municipal)	1.958.368,46
Diferença entre o Valor Aplicado e a Despesa Mínima a ser Aplicada (XVIII) = (XVI (d ou e) - XVII)	539.492,83
Limite não Cumprido (XIX) = (XVIII) (Quando valor for inferior a zero)	0,00
PERCENTUAL DA RECEITA DE IMPOSTOS E TRANSFERÊNCIAS CONSTITUCIONAIS E LEGAIS APLICADO EM ASPS (XVI / III) * 100 (mínimo de 15% conforme LC n° 141/2012 ou % da Lei Orgânica Municipal)	19,13

CONTROLE DO VALOR REFERENTE AO PERCENTUAL MÍNIMO NÃO CUMPRIDO EM EXERCÍCIOS ANTERIORES PARA FINS DE APLICAÇÃO DOS RECURSOS VINCULADOS CONFORME ARTIGOS 25 E 26 DA LC 141/2012	Saldo Inicial (no exercício atual) (h)	LIMITE NÃO CUMPRIDO Despesas Custeadas no Exercício de Referência			Saldo Final (não aplicado) (l) = (h - (i ou j))
		Empenhadas (i)	Liquidadas (j)	Pagas (k)	
Diferença de limite não cumprido em 2026 (saldo final = XIXd)	0,00	0,00	0,00	0,00	0,00
Diferença de limite não cumprido em 2025 (saldo inicial igual ao saldo final do demonstrativo do exercício anterior)	0,00	0,00	0,00	0,00	0,00
Diferença de limite não cumprido em Exercícios Anteriores (saldo inicial igual ao saldo final do demonstrativo do exercício anterior)	0,00	0,00	0,00	0,00	0,00
TOTAL DA DIFERENÇA DE LIMITE NÃO CUMPRIDO EM EXERCÍCIOS ANTERIORES (XX)	0,00	0,00	0,00	0,00	0,00

EXECUÇÃO DE RESTOS A PAGAR										
EXERCÍCIO DO EMPENHO	Valor Mínimo para aplicação em ASPS (m)	Valor aplicado em ASPS no exercício (n)	Valor aplicado além do limite mínimo (o) = (n - m), se < 0, então (o) = 0	Total inscrito em RP no exercício (p)	RPNP Inscritos Indevidamente no Exercício sem Disponibilidade Financeira q = (XIII d)	Valor inscrito em RP considerado no Limite (r) = (p - (o + q)) se < 0, então (r) = (0)	Total de RP pagos (s)	Total de RP a pagar (t)	Total de RP cancelados ou prescritos (u)	Diferença entre o valor aplicado além do limite e o total de RP cancelados (v) = ((o + q) - u)

Data: 27/05/2026 11:47:22

AGILIBLUE Contabilidade - Agil Software Brasil

Página: 2 de 5
 Emitido por: MARCIO ADRIANO DA SILVEIRA



PREFEITURA MUNICIPAL DE NOVA BRASILÂNDIA

CNPJ: 15.023.963/0001-88
 Av. Vereador Genival Nunes Araújo, 993 – CENTRO.
 Nova Brasilândia - MT
 CEP: 78.860-000

RELATÓRIO RESUMIDO DA EXECUÇÃO ORÇAMENTÁRIA
 DEMONSTRATIVO DAS RECEITAS E DESPESAS COM AÇÕES E SERVIÇOS PÚBLICOS DE SAÚDE - CONSOLIDADO
 ORÇAMENTOS FISCAL E DA SEGURIDADE SOCIAL
 JANEIRO A ABRIL DE 2026 - BIMESTRE MARÇO/ABRIL

RREO – ANEXO XII (LC n° 141/2012 art.35)

Em reais

Empenhos de 2026 (regra nova).	0,00	2.497.861,29	0,00	0,00	0,00	0,00	0,00	0,00	0,00	0,00	0,00
Empenhos de 2025 (regra nova).	5.655.805,37	5.935.588,00	0,00	0,00	0,00	0,00	0,00	1.084,49	1.084,49	0,00	0,00
Empenhos de 2024 (regra nova).	4.799.682,57	5.924.011,69	0,00	0,00	0,00	0,00	0,00	0,00	0,00	0,00	0,00
Empenhos de 2023 (regra nova).	0,00	0,00	0,00	0,00	0,00	0,00	0,00	0,00	0,00	0,00	0,00
Empenhos de 2022 e anteriores (regra nova).	0,00	0,00	0,00	0,00	0,00	0,00	0,00	0,00	0,00	0,00	0,00

TOTAL DOS RESTOS A PAGAR CANCELADOS OU PRESCRITOS ATÉ O FINAL DO EXERCÍCIO ATUAL QUE AFETARAM O CUMPRIMENTO DO LIMITE (XXI) (soma dos saldos negativos da coluna "v")	0,00										
TOTAL DOS RESTOS A PAGAR CANCELADOS OU PRESCRITOS ATÉ O FINAL DO EXERCÍCIO ANTERIOR QUE AFETARAM O CUMPRIMENTO DO LIMITE (XXII) (valor informado no demonstrativo do exercício anterior)	0,00										
TOTAL DOS RESTOS A PAGAR CANCELADOS OU PRESCRITOS NO EXERCÍCIO ATUAL QUE AFETARAM O CUMPRIMENTO DO LIMITE (XXIII) = (XXI - XXII) (Artigo 24 § 1º e 2º da LC 141/2012)	0,00										

CONTROLE DE RESTOS A PAGAR CANCELADOS OU PRESCRITOS CONSIDERADOS PARA FINS DE APLICAÇÃO DA DISPONIBILIDADE DE CAIXA CONFORME ARTIGO 24§ 1º e 2º DA LC 141/2012	Saldo Inicial (w)	RESTOS A PAGAR CANCELADOS OU PRESCRITOS			Saldo Final (não aplicado)1 (aa) = (w - (x ou y))
		Despesas Custeadas no Exercício de Referência			
		Empenhadas (x)	Liquidadas (y)	Pagas (z)	
Restos a pagar cancelados ou prescritos em 2026 a serem compensados (XXIV) (saldo inicial = XXIII)	0,00	0,00	0,00	0,00	0,00
Restos a pagar cancelados ou prescritos em 2025 a serem compensados (XXV) (saldo inicial igual ao saldo final do demonstrativo do exercício anterior)	0,00	0,00	0,00	0,00	0,00
Restos a pagar cancelados ou prescritos em exercícios anteriores a serem compensados (XXVI) (saldo inicial igual ao saldo final do demonstrativo do exercício anterior)	0,00	0,00	0,00	0,00	0,00
TOTAL DE RESTOS A PAGAR CANCELADOS OU PRESCRITOS A COMPENSAR (XXVII)	0,00	0,00	0,00	0,00	0,00

RECEITAS ADICIONAIS PARA O FINANCIAMENTO DA SAÚDE NÃO COMPUTADAS NO CÁLCULO DO MÍNIMO	PREVISÃO INICIAL	PREVISÃO ATUALIZADA (a)	RECEITAS REALIZADAS	
			Até o Bimestre (b)	% (b/a) x 100
RECEITAS DE TRANSFERÊNCIAS PARA A SAÚDE (XXVIII)	2.704.350,00	2.704.350,00	1.582.262,85	58,51
Proveniente da União	2.479.825,00	2.479.825,00	1.500.373,86	60,50
Proveniente dos Estados	224.525,00	224.525,00	81.888,99	36,47
Proveniente de outros Municípios	0,00	0,00	0,00	0,00
RECEITA DE OPERAÇÕES DE CRÉDITO INTERNAS E EXTERNAS VINCULADAS A SAÚDE (XXIX)	0,00	0,00	0,00	0,00
OUTRAS RECEITAS (XXX)	0,00	0,00	0,00	0,00
TOTAL DE RECEITAS ADICIONAIS PARA FINANCIAMENTO DA SAÚDE (XXXI) = (XXVIII + XXIX + XXX)	2.704.350,00	2.704.350,00	1.582.262,85	0,00

DESPESAS COM AÇÕES E SERVIÇOS PÚBLICOS DE SAÚDE (ASPS) – POR SUBFUNÇÃO E CATEGORIA ECONÔMICA	DOTAÇÃO INICIAL	DOTAÇÃO ATUALIZADA (c)	DESPESAS EMPENHADAS		DESPESAS LIQUIDADAS		DESPESAS PAGAS		Inscritas em Restos a Pagar não Processados (g)
			Até o Bimestre (d)	% (d/c) x 100	Até o Bimestre (e)	% (e/c) x 100	Até o Bimestre (f)	% (f/c) x 100	
			ATENÇÃO BÁSICA (XXXII)	2.232.511,86	2.071.661,86	1.019.979,23	49,23	854.497,47	
Despesas Correntes	2.227.511,86	2.066.661,86	1.017.843,23	49,25	852.361,47	41,24	803.606,33	38,88	0,00

Data: 27/05/2026 11:47:22

Página: 3 de 5

Data da emissão: 27/05/2026 11:47:22

AGILIBLue Contabilidade - Agil Software Brasil

Emitido por: MARCIO ADRIANO DA SILVEIRA



PREFEITURA MUNICIPAL DE NOVA BRASILÂNDIA

CNPJ: 15.023.963/0001-88
 Av. Vereador Genival Nunes Araújo, 993 – CENTRO.
 Nova Brasilândia - MT
 CEP: 78.860-000

**RELATÓRIO RESUMIDO DA EXECUÇÃO ORÇAMENTÁRIA
 DEMONSTRATIVO DAS RECEITAS E DESPESAS COM AÇÕES E SERVIÇOS PÚBLICOS DE SAÚDE - CONSOLIDADO
 ORÇAMENTOS FISCAL E DA SEGURIDADE SOCIAL
 JANEIRO A ABRIL DE 2026 - BIMESTRE MARÇO/ABRIL**

RREO – ANEXO XII (LC n° 141/2012 art.35)

Em reais

Despesas de Capital	5.000,00	5.000,00	2.136,00	42,72	2.136,00	42,72	2.136,00	42,72	0,00
ASSISTÊNCIA HOSPITALAR E AMBULATORIAL (XXXIII)	190.350,00	445.350,00	273.162,30	61,34	250.304,60	56,20	239.054,60	53,68	0,00
Despesas Correntes	84.900,00	169.900,00	89.404,60	52,62	88.404,60	52,03	77.154,60	45,41	0,00
Despesas de Capital	105.450,00	275.450,00	183.757,70	66,71	161.900,00	58,78	161.900,00	58,78	0,00
SUORTE PROFILÁTICO E TERAPÊUTICO (XXXIV)	46.300,00	66.300,00	32.200,00	48,57	1.200,00	1,81	1.200,00	1,81	0,00
Despesas Correntes	46.300,00	66.300,00	32.200,00	48,57	1.200,00	1,81	1.200,00	1,81	0,00
Despesas de Capital	0,00	0,00	0,00	0,00	0,00	0,00	0,00	0,00	0,00
VIGILÂNCIA SANITÁRIA (XXXV)	16.766,79	16.766,79	4.500,00	26,84	4.500,00	26,84	4.350,00	25,94	0,00
Despesas Correntes	16.766,79	16.766,79	4.500,00	26,84	4.500,00	26,84	4.350,00	25,94	0,00
Despesas de Capital	0,00	0,00	0,00	0,00	0,00	0,00	0,00	0,00	0,00
VIGILÂNCIA EPIDEMIOLÓGICA (XXXVI)	62.200,00	164.200,00	48.794,63	29,72	48.794,63	29,72	48.794,63	29,72	0,00
Despesas Correntes	62.200,00	164.200,00	48.794,63	29,72	48.794,63	29,72	48.794,63	29,72	0,00
Despesas de Capital	0,00	0,00	0,00	0,00	0,00	0,00	0,00	0,00	0,00
ALIMENTAÇÃO E NUTRIÇÃO (XXXVII)	0,00	0,00	0,00	0,00	0,00	0,00	0,00	0,00	0,00
Despesas Correntes	0,00	0,00	0,00	0,00	0,00	0,00	0,00	0,00	0,00
Despesas de Capital	0,00	0,00	0,00	0,00	0,00	0,00	0,00	0,00	0,00
OUTRAS SUBFUNÇÕES (XXXVIII)	0,00	0,00	0,00	0,00	0,00	0,00	0,00	0,00	0,00
Despesas Correntes	0,00	0,00	0,00	0,00	0,00	0,00	0,00	0,00	0,00
Despesas de Capital	0,00	0,00	0,00	0,00	0,00	0,00	0,00	0,00	0,00
TOTAL DAS DESPESAS NÃO COMPUTADAS NO CÁLCULO DO MÍNIMO (XXXIX) = (XXXII + XXXIII + XXXIV + XXXV + XXXVI + XXXVII + XXXVIII)	2.548.128,65	2.764.278,65	1.378.636,16	49,87	1.159.296,70	41,94	1.099.141,56	39,76	0,00

DESPESAS TOTAIS COM SAÚDE EXECUTADAS COM COM RECURSOS PRÓPRIOS E COM RECURSOS TRANSFERIDOS DE OUTROS ENTES	DOTAÇÃO INICIAL	DOTAÇÃO ATUALIZADA (c)	DESPESAS EMPENHADAS		DESPESAS LIQUIDADAS		DESPESAS PAGAS		Inscritas em Restos a Pagar não Processados (g)
			Até o Bimestre (d)	% (d/c) x 100	Até o Bimestre (e)	% (e/c) x 100	Até o Bimestre (f)	% (f/c) x 100	
ATENÇÃO BÁSICA (XL) = (IV + XXXII)	3.378.709,87	3.674.709,87	1.556.662,92	42,36	1.370.621,16	37,30	1.317.272,39	35,85	0,00
ASSISTÊNCIA HOSPITALAR E AMBULATORIAL (XLI) = (V + XXXIII)	1.868.990,00	1.921.803,00	1.752.448,60	91,19	1.676.037,25	87,21	1.599.896,47	83,25	0,00
SUORTE PROFILÁTICO E TERAPÊUTICO (XLII) = (VI + XXXIV)	220.633,81	340.633,81	339.186,25	99,58	214.222,95	62,89	183.000,83	53,72	0,00
VIGILÂNCIA SANITÁRIA (XLIII) = (VII + XXXV)	50.466,79	50.466,79	10.237,06	20,28	10.237,06	20,28	10.067,06	19,99	0,00
VIGILÂNCIA EPIDEMIOLÓGICA (XLIV) = (VIII + XXXVI)	184.200,00	284.200,00	133.954,57	47,13	133.954,57	47,13	131.896,03	46,41	0,00
ALIMENTAÇÃO E NUTRIÇÃO (XLV) = (XIX + XXXVII)	0,00	0,00	0,00	0,00	0,00	0,00	0,00	0,00	0,00
OUTRAS SUBFUNÇÕES (XLVI) = (X + XXXVIII)	543.172,23	543.172,23	315.022,74	58,00	252.085,00	46,41	249.267,64	45,89	0,00
TOTAL DAS DESPESAS COM SAÚDE (XLVII) = (XI + XXXIX)	6.246.172,70	6.814.985,70	4.107.512,14	60,27	3.657.157,99	53,66	3.491.420,42	51,23	0,00

Data: 27/05/2026 11:47:22

Página: 4 de 5

Data da emissão: 27/05/2026 11:47:22

AGILIBLue Contabilidade - Ágil Software Brasil

Emitido por: MARCIO ADRIANO DA SILVA



PREFEITURA MUNICIPAL DE NOVA BRASILÂNDIA

CNPJ: 15.023.963/0001-88

Av. Vereador Genival Nunes Araújo, 993 – CENTRO.

Nova Brasilândia - MT

CEP: 78.860-000

RELATÓRIO RESUMIDO DA EXECUÇÃO ORÇAMENTÁRIA
DEMONSTRATIVO DAS RECEITAS E DESPESAS COM AÇÕES E SERVIÇOS PÚBLICOS DE SAÚDE - CONSOLIDADO
ORÇAMENTOS FISCAL E DA SEGURIDADE SOCIAL
JANEIRO A ABRIL DE 2026 - BIMESTRE MARÇO/ABRIL

RREO – ANEXO XII (LC n° 141/2012 art.35)

Em reais

NOTA:
1Nos cinco primeiros bimestres do exercício, o acompanhamento será feito com base na despesa liquidada. No último bimestre do exercício, o valor deverá corresponder ao total da despesa empenhada.
2Até o exercício de 2018, o controle da execução dos restos a pagar considerava apenas os valores dos restos a pagar não processados (regra antiga). A partir do exercício de 2019, o controle da execução dos restos a pagar considera os restos a pagar processados e não processados (regra nova).
3Essas despesas são consideradas executadas pelo ente transferidor.

NOVA BRASILÂNDIA - MT, 27 de maio de 2026

Data: 27/05/2026 11:47:22


Data da emissão: 27/05/2026 11:47:22

AGILIBLue Contabilidade - Ágil Software Brasil

Página: 5 de 5

Emitido por: MARCIO ADRIANO DA SILVEIRA

ANEXO 13 - RREO 2º BIMESTRE 2026



PREFEITURA MUNICIPAL DE NOVA BRASILÂNDIA
 CNPJ: 15.023.963/0001-88
 Av. Vereador Genival Nunes Araújo, 993 – CENTRO.
 Nova Brasilândia - MT
 CEP: 78.860-000

RELATÓRIO RESUMIDO DA EXECUÇÃO ORÇAMENTÁRIA
DEMONSTRATIVO DAS PARCERIAS PÚBLICO PRIVADAS - CONSOLIDADO
 ORÇAMENTOS FISCAL E DA SEGURIDADE SOCIAL
JANEIRO A ABRIL DE 2026 - BIMESTRE MARÇO/ABRIL

RREO - Anexo 13 (Lei nº 11.079, de 30.12.2004, arts. 22, 25 e 28)

Em reais

IMPACTOS DAS CONTRATAÇÕES DE PPP	SALDO TOTAL EM 31 DE DEZEMBRO DO EXERCÍCIO ANTERIOR	REGISTROS EFETUADOS EM 2026	
		No bimestre	Até o Bimestre
TOTAL DE ATIVOS Ativos Constituídos pela SPE			
TOTAL DE PASSIVOS Obrigações decorrentes de Ativos Constituídos pela SPE Provisões de PPP Outros passivos			
ATOS POTENCIAIS PASSIVOS Obrigações contratuais Riscos não Provisionados Garantias Concedidas Outros Passivos Contingentes			

DESPESAS DE PPP	EXERCÍCIO ANTERIOR	EXERCÍCIO CORRENTE	2027	2028	2029	2030	2031	2032	2033	2034	2035
DO ENTE FEDERADO, EXCETO ESTATAIS NÃO DEPENDENTES (I)=(I1+I2)											
Contratadas (I1)											
A contratar (I2)											
DAS ESTATAIS NÃO DEPENDENTES (II)=(II1+II2)											
Contratadas (II1)											
A contratar (II2)											
TOTAL DAS DESPESAS DE PPP (III)=(I+II)											
RECEITA CORRENTE LÍQUIDA (RCL)(IV)	52.717.447,66	58.424.798,48	59.007.891,74	59.596.804,41	60.191.594,56	60.792.320,86	61.399.042,55	62.011.819,47	62.630.712,04	63.255.781,31	63.887.088,92
TOTAL DAS DESPESAS CONSIDERADAS PARA O LIMITE (I)											
TOTAL DAS DESPESAS CONSIDERADAS PARA O LIMITE / RCL (%) (V)=(I/IV)											

NOTA:

Data: 27/05/2026 11:48:43

Data da emissão: 27/05/2026 11:48:43

ÁGILIBLue Contabilidade - Ágil Software Brasil

Página: 1 de 2

Emitido por: MARCIO ADRIANO DA SILVEIRA



PREFEITURA MUNICIPAL DE NOVA BRASILÂNDIA

CNPJ: 15.023.963/0001-88

Av. Vereador Genival Nunes Araújo, 993 – CENTRO.

Nova Brasilândia - MT

CEP: 78.860-000

RELATÓRIO RESUMIDO DA EXECUÇÃO ORÇAMENTÁRIA
DEMONSTRATIVO DAS PARCERIAS PÚBLICO PRIVADAS - CONSOLIDADO
ORÇAMENTOS FISCAL E DA SEGURIDADE SOCIAL
JANEIRO A ABRIL DE 2026 - BIMESTRE MARÇO/ABRIL

RREO - Anexo 13 (Lei nº 11.079, de 30.12.2004, arts. 22, 25 e 28)

Em reais

NOVA BRASILÂNDIA - MT, 27 de maio de 2026

Data: 27/05/2026 11:48:43


Data da emissão: 27/05/2026 11:48:43

AGILIBLue Contabilidade - Ágil Software Brasil

Página: 2 de 2

Emitido por: MARCIO ADRIANO DA SILVEIRA

ANEXO 14 - RREO 2º BIMESTRE 2026

	<p>PREFEITURA MUNICIPAL DE NOVA BRASILÂNDIA CNPJ: 15.023.963/0001-88 Av. Vereador Genival Nunes Araújo, 993 – CENTRO. Nova Brasilândia - MT CEP: 78.860-000</p>
---	--

RELATÓRIO RESUMIDO DA EXECUÇÃO ORÇAMENTÁRIA
 DEMONSTRATIVO SIMPLIFICADO DO RELATÓRIO RESUMIDO DA EXECUÇÃO ORÇAMENTÁRIA - CONSOLIDADO
 ORÇAMENTO FISCAL E DA SEGURIDADE SOCIAL
 JANEIRO A ABRIL DE 2026 - BIMESTRE MARÇO/ABRIL

RREO - Anexo 14 (LRF, Art. 48)

Em Reais

BALANÇO ORÇAMENTÁRIO	Até o Bimestre
RECEITAS	
Previsão Inicial	72.480.528,48
Previsão Atualizada	72.480.528,48
Receitas Realizadas	17.198.130,13
Déficit Orçamentário	1.308.856,89
Saldos de Exercícios Anteriores (Utilizados para Créditos Adicionais)	4.463.977,20
DESPESAS	
Dotação Inicial	72.461.528,48
Dotação Atualizada	76.925.505,68
Despesas Empenhadas	23.544.423,26
Despesas Liquidadas	18.506.987,02
Despesas Pagas	16.136.103,05
Superávit Orçamentário	

DESPESAS POR FUNÇÃO/SUBFUNÇÃO	Até o Bimestre
Despesas Empenhadas	23.526.330,33
Despesas Liquidadas	18.488.894,09

RECEITA CORRENTE LÍQUIDA - RCL	Até o Bimestre
Receita Corrente Líquida	50.616.803,20
Receita Corrente Líquida Ajustada Para Cálculo dos Limites de Endividamento	49.237.466,24
Receita Corrente Líquida Ajustada Para Cálculo dos Limites de Despesa com Pessoal	48.669.518,24

RECEITAS E DESPESAS DOS REGIMES DE PREVIDÊNCIA	Até o Bimestre
Regime Próprio de Previdência dos Servidores - Plano Previdenciário	
Receitas Previdenciárias Realizadas	1.655.894,43
Despesas Previdenciárias Empenhadas	970.522,50
Despesas Previdenciárias Liquidadas	968.218,59
Resultado Previdenciário	687.675,84
Regime Próprio de Previdência dos Servidores - Plano Financeiro	
Receitas Previdenciárias Realizadas	
Despesas Previdenciárias Empenhadas	
Despesas Previdenciárias Liquidadas	
Resultado Previdenciário	

RESULTADOS NOMINAL E PRIMÁRIO	Meta Fixada no Anexo de Metas Fiscais da LDO (a)	Resultado Apurado Até o Bimestre (b)	% em Relação à Meta (b/a)
Resultado Primário (Sem RPPS) - Acima da Linha		-2.917.207,54	
Resultado Nominal (Sem RPPS) - Abaixo da Linha		6.475.767,16	

RESTOS A PAGAR POR PODER E MINISTÉRIO PÚBLICO	Inscrição	Cancelamento Até o Bimestre	Pagamento Até o Bimestre	Saldo a Pagar
RESTOS A PAGAR PROCESSADOS				
Poder Executivo	1.546.622,70		1.450.422,28	96.200,42
Poder Legislativo	1.546.601,55		1.450.422,28	96.179,27
Poder Judiciário	21,15			21,15
Ministério Público				
Defensoria Pública				
RESTOS A PAGAR NÃO PROCESSADOS				
Poder Executivo	2.919.744,96		1.568.495,01	1.351.249,95
Poder Legislativo	2.919.744,96		1.568.495,01	1.351.249,95
Poder Judiciário				
Ministério Público				

Data: 27/05/2026 11:50:11

Página: 1 de 2

Data da emissão: 27/05/2026 11:50:11

ÁGILIBLUE Contabilidade - Ágili Software Brasil

Emitido por: MARCIO ADRIANO DA SILVEIRA



PREFEITURA MUNICIPAL DE NOVA BRASILÂNDIA

CNPJ: 15.023.963/0001-88
 Av. Vereador Genival Nunes Araújo, 993 – CENTRO.
 Nova Brasilândia - MT
 CEP: 78.860-000

RELATÓRIO RESUMIDO DA EXECUÇÃO ORÇAMENTÁRIA
 DEMONSTRATIVO SIMPLIFICADO DO RELATÓRIO RESUMIDO DA EXECUÇÃO ORÇAMENTÁRIA - CONSOLIDADO
 ORÇAMENTO FISCAL E DA SEGURIDADE SOCIAL
 JANEIRO A ABRIL DE 2026 - BIMESTRE MARÇO/ABRIL

RREO - Anexo 14 (LRF, Art. 48)

Em Reais

Defensoria Pública			
TOTAL	4.466.367,66	3.018.917,29	1.447.450,37

DESPESAS COM MANUTENÇÃO E DESENVOLVIMENTO DO ENSINO	Limites Constitucionais Anuais		
	Valor Apurado Até o Bimestre	% Mínimo a Aplicar no Exercício	% Aplicado Até o Bimestre
Mínimo Anual de <18% / 25%> das Receitas de Impostos na Manutenção e Desenvolvimento do Ensino	3.872.817,17	25,00	29,66
Mínimo Anual de 70% do FUNDEB na Remuneração do Magistério com Ensino Fundamental e Médio	1.857.423,09	70,00	95,37
Percentual de 50% da Complementação da União ao FUNDEB (VAAT) na Educação Infantil		50,00	
Mínimo de 15% da Complementação da União ao FUNDEB (VAAT) em Despesas de Capital		15,00	

RECEITAS DE OPERAÇÕES DE CRÉDITO E DESPESAS DE CAPITAL	Valor Apurado Até o Bimestre	Saldo não realizado
Receita de Operações de Crédito		5.000.000,00
Despesa de Capital Líquida	2.681.843,33	15.199.837,85

PROJEÇÃO ATUARIAL DOS REGIMES DE PREVIDÊNCIA	Exercício	10º Exercício	20º Exercício	35º Exercício
Plano Previdenciário				
Receitas Previdenciárias	4.294.104,26	7.506.758,41	2.038.215,97	2.490,28
Despesas Previdenciárias	2.993.138,82	6.852.707,80	10.242.043,91	3.499.035,77
Resultado Previdenciário	1.300.965,44	654.050,61	-8.203.827,94	-3.496.545,49
Plano Financeiro				
Receitas Previdenciárias	2.490,28	2.490,28	2.490,28	2.490,28
Despesas Previdenciárias	3.499.035,77	3.499.035,77	3.499.035,77	3.499.035,77
Resultado Previdenciário	-3.496.545,49	-3.496.545,49	-3.496.545,49	-3.496.545,49

RECEITA DA ALIENAÇÃO DE ATIVOS E APLICAÇÃO DOS RECURSOS	Valor Apurado Até o Bimestre	Saldo não realizado
Receitas da Alienação de Ativos		100.000,00
Aplicação dos Recursos da Alienação de Ativos		

DESPESAS COM AÇÕES E SERVIÇOS PÚBLICOS DE SAÚDE	Limite Constitucional Anual		
	Valor apurado Até o Bimestre	% Mínimo a Aplicar no Exercício	% Aplicado Até o Bimestre
Despesas com Ações e Serviços Públicos de Saúde executadas com recursos de impostos	2.497.861,29	15,00	19,13

DESPESAS DE CARÁTER CONTINUADO DERIVADAS DE PPP	Valor Apurado no Exercício Corrente
Total das Despesas Consideradas para o Limite / RCL (%)	

* Serão demonstradas as projeções do exercício anterior ao de referência.

NOTA:

NOVA BRASILÂNDIA - MT, 27 de maio de 2026

Data: 27/05/2026 11:50:11

Página: 2 de 2

Data da emissão: 27/05/2026 11:50:11

ÁGILIBLUE Contabilidade - Ágili Software Brasil

Emitido por: MARCIO ADRIANO DA SILVEIRA

NOTIFICAÇÃO EXTRAJUDICIAL Nº 007/2026

NOTIFICANTE: Prefeitura Municipal de Nova Brasilândia - MT.
NOTIFICADA: Empresa Marcio Souza Faria LTDA, representada por Marcio S. Faria e Gilmar G. Cipriano.

CONTRATO Nº 008/2024

OBJETO: Prestação de serviços para execução de mão de obra destinada à construção de 15 unidades habitacionais de interesse social vinculadas ao Programa Ser Família Habitação, conforme Convênio nº 2834-2022/SINFRA e Edital de Credenciamento nº