



RELATÓRIO ANUAL DE GESTÃO

EXERCÍCIO 2025

CAPÍTULO I

CONSIDERAÇÕES INICIAIS

1. IDENTIFICAÇÃO:

Órgão / Entidade: Prefeitura Municipal de Nova Brasilândia-MT

Cadastro nacional pessoa jurídica (CNPJ): 15.023.963/0001-88

Domicílio do órgão ou entidade: Av. Vereador Genival Nunes Araujo, nº267, Centro, Cep 78.860.0000, Município de Nova Brasilândia -MT.

Natureza das operações e principais atividades do órgão ou entidade: A Prefeitura Municipal concebida quanto a natureza jurídica perante a Receita Federal do Brasil através do código 124-4 "Município" possui como atividade principal "a administração pública geral". Tem como atividade principal a manutenção das ações e serviços públicos municipais, bem como a realização de investimentos necessários no serviço público e infraestrutura urbana. Para tanto, em sua estrutura constam secretarias, departamentos, fundos especiais, entre outros órgãos da administração direta e indireta. A natureza de suas operações deriva da arrecadação de tributos e demais receitas correntes, além de repasses dos governos estadual e federal através dos repasses fundo a fundo ou de convênios (receitas de capital). A Câmara de Vereadores se mantém através de transferências financeiras feitas pelo município até o **dia 20** de cada mês chamado de "Duodécimo".

2. DADOS DEMOGRÁFICOS, HISTÓRICOS, ESTATÍSTICOS E INFORMAÇÕES GERAIS:

De acordo com os dados mais recentes do **Censo 2022** e atualizações do [IBGE Cidades](#), as estatísticas oficiais de **Nova Brasilândia - MT** são:

- **População (Censo 2022):** 3.932 pessoas.
- **População Estimada (2024):** 3.945 habitantes (projeção baseada na tendência de crescimento).
- **Densidade Demográfica (2022):** 1,20 habitantes por quilômetro quadrado.
- **Área Territorial (2022):** 3.266,266 km². [1, 2]



- **Indicadores Socioeconômicos : PIB per Capita (2021):** R\$ 55.116,98.
- **IDH-M (2010):** 0,651 (considerado médio).
- **Rendimento Mensal:** A média salarial dos trabalhadores formais é de aproximadamente 2,1 salários mínimos (dado de 2021).
- **Escolarização (6 a 14 anos):** 99%. [3, 4, 5]

2.1 - Economia e Infraestrutura:

Principais Atividades e a economia é predominantemente voltada para a **agropecuária**, com destaque para a criação de bovinos e a produção agrícola no bioma Cerrado.

Educação: O município conta com unidades de ensino básico e médio, com taxas de atendimento escolar elevadas para a faixa etária obrigatória.

Saúde: A mortalidade infantil registrada em 2020 foi de 0 óbitos por mil nascidos vivos, indicando bons indicadores de atenção primária no período.

2.1.1 - Destaque Histórico: O município foi oficialmente criado em **10 de dezembro de 1979**, desmembrado de Chapada dos Guimarães, e está localizado a cerca de 215 km de Cuiabá.

Para o exercício de **2025**, o coeficiente do Fundo de Participação dos Municípios (FPM) de **Nova Brasilândia - MT** é de **0,6**. Esse valor é determinado com base na população residente do município, conforme os critérios estabelecidos pelo Tribunal de Contas da União (TCU) e dados do IBGE: **População:** O município possui **3.932 habitantes** segundo o Censo de 2022. **Faixa de Coeficiente:** Municípios com população de até **10.188 habitantes** são enquadrados no coeficiente mínimo de **0,6** para o FPM Interior. **Base Legal:** Os coeficientes para 2025 foram aprovados pela **Decisão Normativa TCU nº 213/2024**. Além do repasse regular, os municípios brasileiros passaram a receber em 2025 um **adicional de 1%** na cota extra de setembro, conforme a [Emenda Constitucional nº 112/2021](#).

CAPÍTULO II EXERCÍCIO 2025

I - GESTOR E DEMAIS RESPONSÁVEIS

A gestão esteve sob a guarda dos seguintes responsáveis:

PREFEITO MUNICIPAL	
NOME:	JOSE ANTONIO DOMINGOS CARDOSO
PERÍODO:	01/01/2025 a 31/12/2025
RG:	17634474 SSP/MT



CPF:	048.944.661-20
ENDEREÇO:	R. PHELYPE ADRIANO PEREIRA DOS SANTOS, 107
FONE:	(66) 984147-2323
E-MAIL:	gab.prefeituranb@gmail.com

CONTADOR	
NOME:	VERA LÚCIA ALVES PINTO
PERÍODO:	01/01/2025 a 31/12/2025
RG:	103.253.1.0
CPF:	569.116.101-68
ENDEREÇO:	Avenida Vereador Genival Nunes Araújo ,1319
FONE:	66984089609
E-MAIL:	contabilnovabrazilandia@gmail.com

RESPONSÁVEL PELA UNIDADE DE CONTROLE INTERNO	
NOME:	VENICIOS DE ARAUJO VENTURA
PERÍODO:	01/01/2025 a 16/07/2025
RG:	2281660-7 SSP/MT
CPF:	045.349.661-05
ENDEREÇO:	Rua Moss Echer, Quadra M Casa 02, - Residencial Moradas dos Ventos - Nova Brasilândia/MT - CEP 78.860-000
FONE:	Cel. (66) 98457-9263
E-MAIL:	controle.interno@novabrazilandia.mt.gov.br
NOME:	GILMAR ALVES DE OLIVEIRA FILHO
PERÍODO:	17/07/2025 a 31/12/2025
RG:	2296041-4 SSP/MT
CPF:	035.394.511-02



ENDEREÇO:	Rua Maria Dãozinha, sn, - Residencial Moradas dos Ventos - Nova Brasilândia/MT - CEP 78.860-000
FONE:	Cel. (66) 999916401
E-MAIL:	controle.interno@novabrasilandia.mt.gov.br

AGENTE DE CONTRATAÇÃO- PORTARIA: 260/2025	
PERÍODO:	01/01/2025 a 31/12/2025
NOME:	ANA CRISTINA SOARES
NOME:	CINTIA KARINE CARVALHO DOS SANTOS SOUZA

EQUIPE DE APOIO – PORTARIA: 260/2025	
I	ANA CRISTINA SOARES
II	CINTIA KARINE CARVALHO DOS SANTOS SOUZA
III	EUZENI APARECIDA AVELAR
IV	ODEANA DOS SANTOS MARTINS
V	JESSICA APARECIDA COELHO NASCIMENTO
VI	JULIO CESAR BONFIM LOPES

COMISSÃO DE CONTRATAÇÃO – PORTARIA Nº 260/2025	
PERÍODO:	01/01/2025 a 31/12/2025
PRESIDENTE:	JULIO CESAR BONFIM LOPES
MEMBRO:	ANA CRISTINA SOARES
MEMBRO:	CINTIA KARINE CARVALHO DOS SANTOS SOUZA

FISCAL DE CONTRATOS



NOME:	GILBERTO ROSA MIRANDA
PERÍODO:	01/01/2025 a 31/12/2025
RG:	909172 SSP/MT
CPF:	603.764.571-04
ENDEREÇO:	Avenida Genival Nunes de Araújo
FONE:	(66) 981283572
E-MAIL:	fiscalcontratonb@hotmail.com

FISCAL DE CONTRATOS	
NOME:	ELISANGELA FLORENTINO BORGES
PERÍODO:	01/01/2025 a 31/12/2025
RG:	11251794 SSP/MT
CPF:	948.214.371-04
ENDEREÇO:	Rua Sebastião Araújo Bairro Ipiranga
FONE:	(66) 98418-7198
E-MAIL:	elisangelaflorentino@hotmail.com

GESTOR DE CONTRATOS	
NOME:	DANIELLE GRAZZIELE SOEHN DA SILVA
PERÍODO:	01/01/2025 a 31/12/2025
RG:	187778-80 SSP/MT
CPF:	020.912.641-80
ENDEREÇO:	Avenida Brasil, 141, Centro
FONE:	(66) 98431-6674
E-MAIL:	dani_grazzi@hotmail.com

FISCAL DE CONTRATOS	
NOME:	LYANDRA RHAÍSSA BEZERRA DA SILVA
PERÍODO:	01/01/2025 a 31/12/2025



RG:	3348960-2 SSP/MT
CPF:	060.780.761-08
ENDEREÇO:	Avenida Brasil, 1619, Centro
FONE:	66981107009
E-MAIL:	lyandramm1@gmail.com

RESPONSÁVEL PELO PATRIMÔNIO E GEO-OBAS	
NOME:	VIVIANE VENTURIM
PERÍODO:	01/01/2025 a 31/12/2025
RG:	5994464-9 SSP/PR
CPF:	786.472.071-49
ENDEREÇO:	Rua Alcides Lima Bonfim, s/nº, Centro, Nova Brasilândia/MT CEP: 78.860-000.
FONE:	(66) 8445-5058
E-MAIL:	controlepatrimonial@hotmail.com

GESTOR DE CONTRATOS	
NOME:	CRISTOVÃO C DA COSTA
PERÍODO:	01/01/2025 a 31/12/2025
RG:	NÃO INFORMADO
CPF:	NÃO INFORMADO
ENDEREÇO:	Rua jb n.451
FONE:	66984276333
E-MAIL:	gab.prefeituranb@gmail.com

**II – RECEITAS E DESPESAS DO EXERCÍCIO:****3. EXECUÇÃO ORÇAMENTÁRIA ANUAL:**

A Execução do Orçamento para o exercício de 2025, do órgão - Prefeitura Municipal de Nova Brasilândia-MT, aprovada pela Lei nº 957 de 06/12/2024, teve previsão inicial de **R\$ 60.781.000,00**, consolidado com os seguintes órgãos: **Câmara Municipal; Serviço Autônomo Água e Esgoto - SAAE; Previdência de Nova Brasilândia-PREVBRAS.**

3.1 Análise das Receitas Orçamentárias: Representam as receitas que financiam a manutenção da máquina pública e a prestação de serviços.

3.1.1 - Receitas Correntes (I): Apresentaram uma arrecadação de R\$ 58.183.182,46. O destaque positivo foi para as *Receitas de Contribuições e Transferências Correntes*, que excederam as expectativas iniciais.

Representam as receitas que financiam a manutenção da máquina pública e a prestação de serviços.

- **Impostos, Taxas e Contribuições de Melhoria:** Arrecadou **R\$ 4.102.282,71**. Ficou **R\$ 171.486,70** abaixo do previsto (frustração de receita).
- **Receita de Contribuições:** Arrecadou **R\$ 4.534.521,81**. Superou a meta em **R\$ 615.066,81** (excesso de arrecadação).
- **Receita Patrimonial:** Arrecadou **R\$ 1.300.171,08**. Excedeu o previsto em **R\$ 220.743,07** (geralmente vindo de rendimentos de aplicações financeiras).
- **Receita de Serviços:** Arrecadou **R\$ 1.489.707,44**, valor ligeiramente acima do esperado (**R\$ 37.367,13**).
- **Transferências Correntes:** É a maior fonte de renda (repasses da União/Estado). Arrecadou **R\$ 46.694.861,29**, superando a previsão em **R\$ 1.381.314,74**.
- **Outras Receitas Correntes:** Arrecadou **R\$ 61.638,13**, superando largamente a previsão simbólica de R\$ 1.050,00.

Total das Receitas Correntes: R\$ 58.183.182,46 (Resultado positivo de +R\$ 2,14 milhões em relação à previsão).

3.1.1.1 - Comparativo de Receitas Realizadas (2025 vs. 2024)

O município de Nova Brasilândia apresentou um crescimento na arrecadação total, impulsionado principalmente pelas receitas correntes, compensando a queda nas transferências de capital.

Natureza da Receita	Realizado 2025 (A)	Realizado 2024 (B)	Varição (A/B)
1. RECEITAS CORRENTES	R\$ 58.183.182,46	R\$ 55.415.341,11	104,99%



Impostos, Taxas e Contrib. Melhoria	R\$ 4.102.282,71	R\$ 1.916.977,82	214,00%
Receita de Contribuições	R\$ 4.534.521,81	R\$ 3.430.717,47	132,17%
Receita Patrimonial	R\$ 1.300.171,08	R\$ 1.186.091,17	109,62%
Receita de Serviços	R\$ 1.489.707,44	R\$ 1.245.753,47	119,58%
Transferências Correntes	R\$ 46.694.861,29	R\$ 46.413.520,60	100,61%
Outras Receitas Correntes	R\$ 61.638,13	R\$ 1.222.280,58	5,04%

Análise de gestão: No geral houve um crescimento real de **4,99%**. Esta categoria é a base da manutenção do município e mostra uma evolução saudável, acompanhando ou superando a inflação do período.

3.1.2 - Receitas de Capital (II):

Receitas destinadas a investimentos (obras) ou amortização de dívidas.

- **Alienação de Bens:** Previu-se R\$ 100.000,00 (venda de ativos), mas nada foi arrecadado (-R\$ 100.000,00).
- **Transferências de Capital:** Previu-se R\$ 10,16 milhões, mas só entraram *R\$ 2.725.264,04. Uma frustração crítica de **R\$ 7.439.217,66** (comum quando convênios com o Estado ou União não são liberados).

Total das Receitas de Capital: R\$ 2.725.264,04 (Forte déficit de -R\$ 7,53 milhões em relação à previsão).

3.1.2.1 - RECEITAS DE CAPITAL - Comparativo de Receitas Realizadas (2025 vs. 2024)

Natureza da Receita	Realizado 2025 (A)	Realizado 2024 (B)	Varição (A/B)
2. RECEITAS DE CAPITAL	R\$ 2.725.264,04	R\$ 3.347.922,43	81,40%
Transferências de Capital	R\$ 2.725.264,04	R\$ 3.347.922,43	81,40%
Alienação de Bens	R\$ 0,00	R\$ 0,00	0,00%
TOTAL	R\$ 2.725.264,04	R\$ 3.347.922,43	81,40%

3.2 Análise da Despesa Orçamentária

3.2.1 Quadro Comparativo: Execução da Despesa 2025



Natureza da Despesa	Dotação Atualizada (R\$)	Despesa Empenhada (A)	Despesa Liquidada (B)	Diferença (A - B)	Eficiência de Entrega
Despesas Correntes	58.082.833,87	52.380.392,37	51.263.930,74	1.116.461,63	97,8%
- Pessoal e Encargos	28.075.255,90	26.700.830,35	26.700.830,35	0,00	100%
- Outras Desp. Correntes	30.006.922,97	25.679.562,02	24.563.100,39	1.116.461,63	95,6%
Despesas de Capital	12.113.895,39	9.330.334,64	8.134.439,07	1.195.895,57	87,2%
- Investimentos	12.108.862,58	9.330.334,64	8.134.439,07	1.195.895,57	87,2%
TOTAL	71.136.729,26	61.710.727,01	59.398.369,81	2.312.357,20	96,2%

3.2.2 - Quadro Comparativo de Despesas Liquidadas (2025 vs. 2024)

Natureza da Despesa	Liquidado 2025 (A)	Liquidado 2024 (B)	Varição (A/B)
1. DESPESAS CORRENTES	R\$ 51.263.930,74	R\$ 46.781.421,95	9,58%
Pessoal e Encargos Sociais	R\$ 26.700.830,35	R\$ 22.965.506,39	16,26%
Juros e Encargos da Dívida	R\$ 0,00	R\$ 12.450,30	0,00%
Outras Despesas Correntes	R\$ 24.563.100,39	R\$ 23.815.915,56	3,14%
2. DESPESAS DE CAPITAL	R\$ 8.134.439,07	R\$ 8.781.700,42	- 7,96%
Investimentos	R\$ 8.134.439,07	R\$ 8.689.724,02	- 6,83%
Inversões Financeiras	R\$ 0,00	R\$ 0,00	0,00%
Amortização da Dívida	R\$ 0,00	R\$ 91.976,40	0,00%
TOTAL (Soma 1 + 2)	R\$ 59.398.369,81	R\$ 55.563.122,37	+ 6,90%

3.2.3 – Análise Global da Despesa:



- **Custo Operacional:** A linha de **Outras Despesas Correntes** (que inclui manutenção, contratos de serviços e materiais) subiu **3,14%**, indicando um aumento no custo de manutenção dos serviços públicos municipais.
- **Redução nos Investimentos:** Em linha com a queda nas receitas de capital, os **Investimentos** liquidados caíram cerca de **6,83%** em relação a 2024. Isso sugere que o município priorizou a manutenção dos serviços e o pagamento de pessoal frente a novas obras.
- **Endividamento:** Observa-se que em 2025 não houve liquidação de juros ou amortização da dívida, indicando um perfil de endividamento baixo ou renegociado no exercício.
- **Eficiência Orçamentária:** O município liquidou **R\$ 59,3 milhões de uma dotação atualizada de R\$ 71,1 milhões**, demonstrando que houve contenção de gastos ou atraso na execução de projetos planejados.

3.2.4 – INVESTIMENTOS:

3.2.4.1 - Despesas Capital -As Despesas de Capital são aquelas que contribuem para a formação ou aquisição de um bem de capital, como obras, instalações e equipamentos.

3.2.4.2 - Execução Orçamentária e Financeira dos Investimentos:

A execução das despesas de capital foi inferior ao planejado, acompanhando a frustração das receitas de capital observada no período:

- **Dotação Atualizada:** R\$ 12.113.895,39
- **Despesa Empenhada:** R\$ 9.330.334,64
- **Despesa Liquidada:** R\$ 8.134.439,07 (p. 2)

3.2.4.3 – Análise Global da Despesa com Investimentos:

O município liquidou R\$ 8.134.439,07 em investimentos, o que representa 67,1% da dotação atualizada para esta finalidade . A diferença entre a dotação e o empenho (economia) de R\$ 2,78 milhões reflete o cancelamento ou adiamento de projetos cujas receitas de capital previstas (convênios) não se realizaram integralmente.

3.2.4.4 - Origem do Financiamento dos Investimentos:

Considerando que a Receita de Capital Realizada foi de R\$ 2.725.264,04 e a Despesa de Capital Liquidada foi de R\$ 8.134.439,07 , observa-se que o município utilizou aproximadamente **R\$ 5,4 milhões de recursos próprios (correntes)** ou **superávit financeiro** para suportar seus investimentos, reduzindo a dependência de repasses externos vinculados para obras.



4. LICITAÇÕES, DISPENSAS E INEXIGIBILIDADES

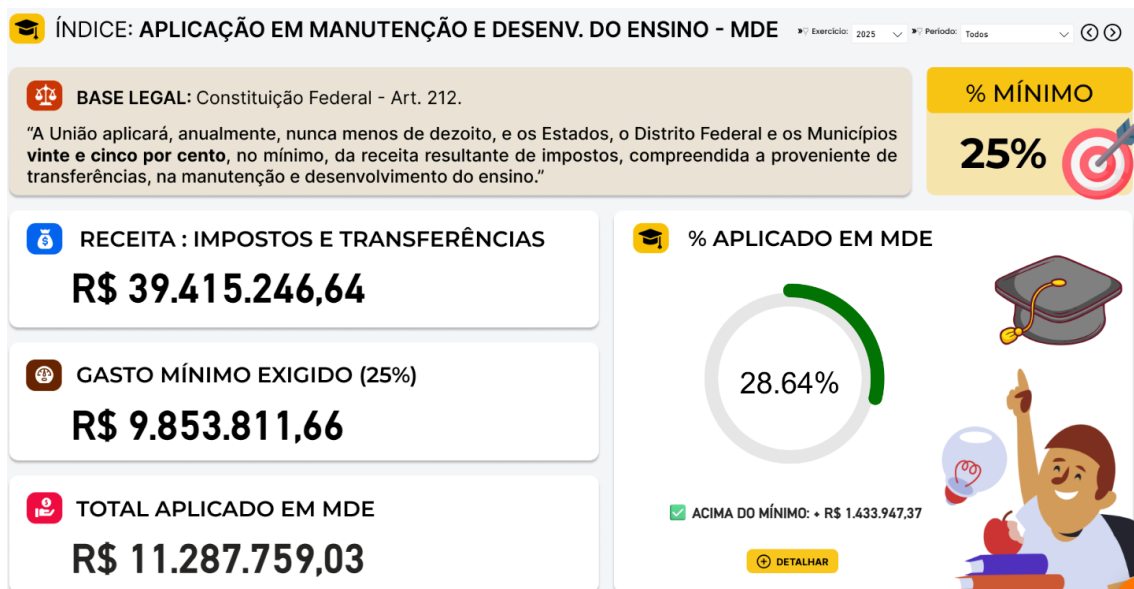
Durante o exercício (janeiro a dezembro do exercício 2025) foi realizado 43 processos licitatórios, conforme Relação dos Processos de Licitações abaixo:

QUADRO GERAL DAS LICITAÇÕES

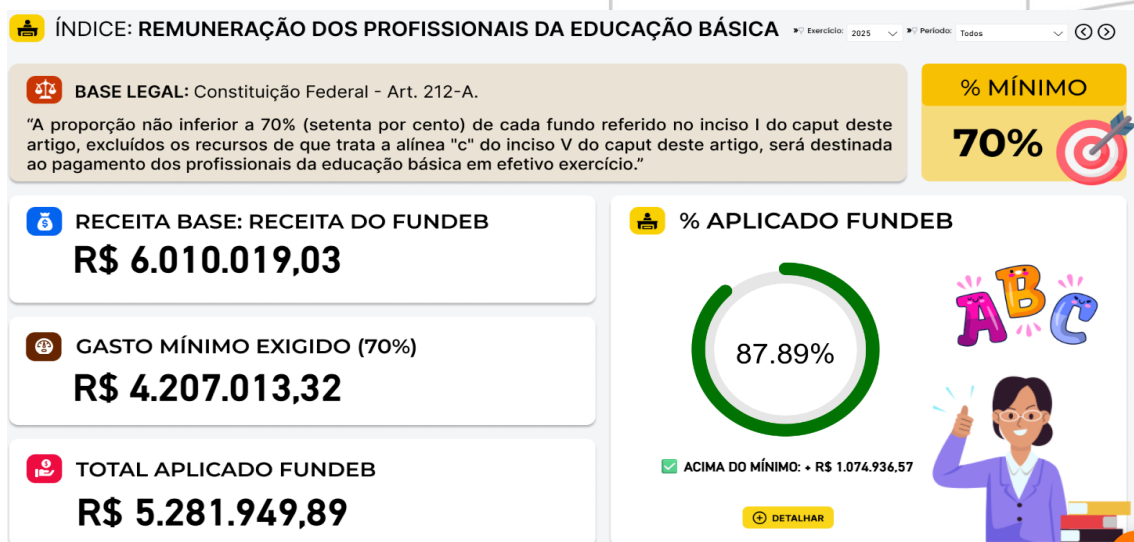
A seguir, apresenta-se um resumo das licitações realizadas:

Modalidade	Quantidades de Licitações	Situação (Concluída/Em Andamento/Cancelado)
Pregão Presencial	2	Homologada
Pregão Eletrônico	2	Deserto
Pregão Eletrônico	5	Homologada
Dispensa	14	Homologada
Concorrência Pública Eletrônica	1	Homologada
Concorrência Pública Presencial	1	Homologada
Inexigibilidade	18	Homologada
Total	43	

Fonte: Departamento de Licitações e Contratos – Prefeitura de Nova Brasilândia

**III – INDICADORES DE GESTÃO:****5. CUMPRIMENTO DOS ÍNDICES FISCAIS E LEGAIS:****5.1 – ÍNDICE MDE:**

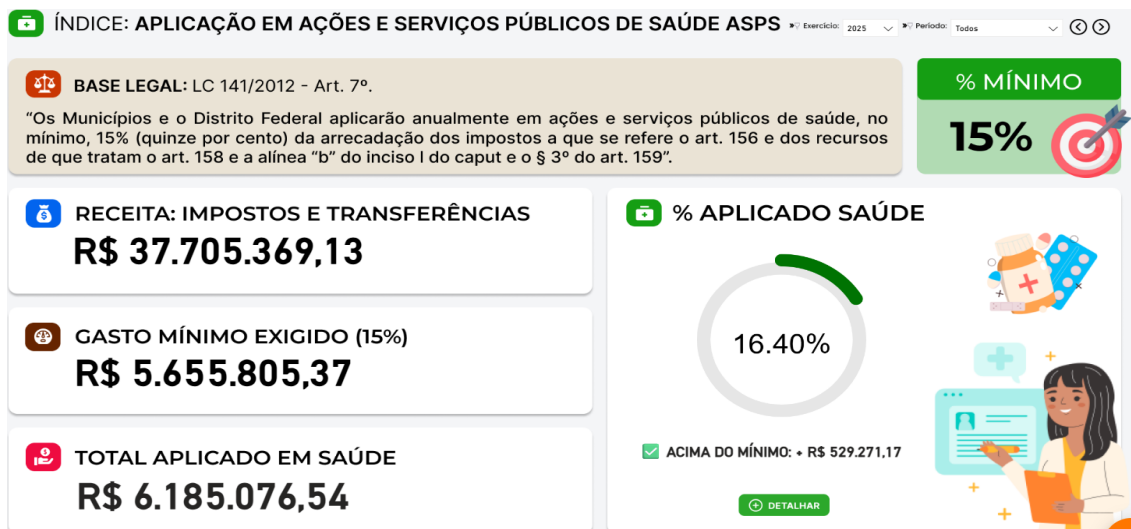
- Temos no exercício 2025 a Aplicação de Recursos de Impostos em MDE foi de 28,64%, ou seja, 3,64% acima do mínimo exigido.

5.2 – ÍNDICE FUNDEB:

- Temos no exercício 2025 a Aplicação dos Recursos do FUNDEB na Remuneração dos Profissionais da Educação Básica foi de 87,89%. Portanto, acima do mínimo exigido de 70%.



5.3 – ÍNDICE ASPS – SAÚDE:



- Temos no exercício 2025 a Aplicação de Recursos de Impostos em ASPS – Ações e Serviços Públicos de Saúde foi de 16,40%, ou seja, 1,40% acima do mínimo exigido.

5.3 – ÍNDICE GSATOS COM PESSOAL:



Detalhamento Base de Cálculo

Com base nos valores LIQUIDADOS:

	NO PERÍODO	12 MESES
DESPESA BRUTA COM PESSOAL	R\$ 22.334.285,37	R\$ 22.334.285,37
(-) INDENIZAÇÕES POR DEMISSÃO	R\$ 0,00	R\$ 0,00
(-) DECORRENTES DE DECISÃO JUDICIAL	R\$ 0,00	R\$ 0,00
(-) INATIVOS E PENSIONISTAS	R\$ 0,00	R\$ 0,00
(-) ACS E COMBATE ÀS ENDEMIAS	-R\$ 646.775,64	-R\$ 646.775,64
(-) PISO ENFERMAGEM (80%)	-R\$ 73.788,11	-R\$ 73.788,11
DESPESA LÍQUIDA COM PESSOAL	R\$ 21.567.004,98	21.567.004,98
RECEITA CORRENTE LÍQUIDA (RCL)	R\$ 50.348.536,77	R\$ 50.348.536,77
% GASTO COM PESSOAL S/ TERCEIRIZAÇÃO	42,84%	42,84%

- Temos no exercício 2025 a Despesa Total com Pessoal, em comparação com a Receita Corrente Líquida foi de 42,84%, ou seja, abaixo do Limite Máximo da LRF (54%), bem como, abaixo do Limite Prudencial que é de 51,30%.

**IV – PRINCIPAIS INVESTIMENTOS:****6. OBRAS EM ANDAMENTO:**

Ao final do exercício 2025, tem-se as seguintes obras e intervenções em andamento:

OBR A	DESCRIÇÃO	LOCALIZAÇÃO		DATA INÍCIO	VALOR INVESTIMENT O	TIPO DE RECURS O	OBRA EM 31/12/25 (%)
		LATITUD E	LONGITUD E				
1	ESGOTAMENTO SANITÁRIO	14°55'43. 83"S	54°58'8.22" O	8/31/20 23	R\$ 1.511.143,43	FEDERAL (FUNASA)	69,49
2	PAVIMENTAÇÃO - DISTRITO PERESÓPOLIS	14°44'59. 42"S	54°57'54.32" O	3/27/20 25	R\$ 1.964.000,00	ESTADU AL (SINFRA)	68,78
3	QUADRA POLIESPORTIVA - ESCOLA PE JOSÉ MARIA DO SACRAMENTO	14°55'26. 40"S	54°58'27.49" O	9/1/202 5	R\$ 1.898.000,00	ESTADU AL (SEDUC)	11,55
4	PROGRAMA SER FAMÍLIA HABITAÇÃO (SOMENTE MÃO-DE-OBRA)	14°55'42. 59"S	54°58'10.88" O	3/7/202 4	R\$ 1.782.960,75	ESTADU AL (SINFRA)	68,34
5	PASSEIOS PÚBLICOS	14°55'38. 93"S	54°58'28.25" O	8/12/20 24	R\$ 2.399.169,69	ESTADU AL (SINFRA)	82,40

7. OBRAS REALIZADAS:

Sistema de abastecimento de água potável rural, Convênio nº 1550/17/SICONV, Ministério da Saúde, Fundação Nacional de Saúde – FUNASA, valor R\$ 305.100,40.

8. CONCLUSÃO:

Este relatório reuniu os principais dados sobre o Planejamento, a Execução Orçamentária e Indicadores obtidos no Exercício 2025.